

הודעה לתקשורת

אתר: www.cbs.gov.il; דוא"ל: info@cbs.gov.il; פקס: 02-6521340

ירושלים, ג' בכסלו, תשפ"ד
16 בנובמבר, 2023
370/2023

לקט נתונים לרגל יום הילד הבין-לאומי 2023 Selected Data for the International Child Day 2023

- **בסוף חודש ספטמבר 2023** נאמדה¹ אוכלוסיית בני 0-17 בכ- **3.131 מיליון ילדים** שהם 32% מכלל האוכלוסייה בישראל (מתוכם 2.393 מיליון יהודים ואחרים שהם 30.9% מכלל אוכלוסיית היהודים והאחרים ו-738.1 אלף ילדים ערבים שהם 35.7% מכלל אוכלוסיית הערבים).
- בערים הגדולות (המונות יותר מ-100,000 תושבים) **אחוז הילדים** הוא כ-30.4%. אחוז הילדים הגבוה ביותר היה **בבית שמש** (52.1%), ואחריה **בבני ברק** (48.2%) ו**בירושלים** (38.6%). ברוב הערים הגדולות אחוז הילדים נמוך מהרמה הארצית. אחוז הילדים הנמוך ביותר היה **בבת ים** (20.4%), **בתל אביב-יפו** (20.9%) ו**ברמת גן** (21.8%).
- **מספר הילדים עד גיל 17 למשק בית** (במשקי בית שבהם יש ילדים בגילים אלו) היה 2.44 בממוצע ברמה הארצית. בערים הגדולות, מספר הילדים הממוצע הגבוה ביותר היה **בבית שמש** – 3.63, **בבני ברק** – 3.50 ו**בירושלים** – 2.92. בבת ים ובתל אביב-יפו נמצא הממוצע הנמוך ביותר של ילדים עד גיל 17 למשק בית (1.83 ו-1.84, בהתאמה).
- מתוך הילדים המתגוררים במשקי בית, **מרביתם גרו עם שני ההורים** (כ-91% מהילדים). היתר גרו עם הורה אחד בלבד. רוב הילדים במשפחה חד-הורית גרו עם אימם (כ-86%).
- במהלך 2021 **נישאו** בישראל 262 נערות מתחת לגיל 18, כ-89% מהן היו מוסלמיות.
- בשנת 2022 נולדו 181,193 ילודים. **שיעור הפרייון הכולל²** של הנשים בישראל נאמד ב-2.89 ילדים בממוצע לאישה.
- בשנת 2022 **מספר הנערות עד גיל 17 שילדו** היה 139 נערות, מתוכן 103 מוסלמיות, 30 יהודיות ו-6 נערות ללא סיווג דת. עבור רובן (כ-94%) הייתה זו לידתן הראשונה.
- בשנת תשפ"ב (2021/22) ביקרו 650,360 ילדים בגילים 0-7 **בגני ילדים** ציבוריים שבפיקוח משרד החינוך ו**במעונות היום**, מתוכם 19.5% ילדים ערבים.
- בשנת הלימודים תשפ"ג (2022/23) למדו **בחינוך היסודי והעל-יסודי** כ-1.961 מיליון תלמידים.

¹ אומדן ארעי לסוף ספטמבר 2023.

² שיעור פרייון כולל בתקופה מסוימת הוא מספר הילדים הממוצע שאישה צפויה ללדת במהלך חייה, בהנחה שבמשך תקופת הפרייון שלה (גילים 15-49) יתקיימו התנאים האלה:
א. סיכוייה ללדת בכל גיל יהיו בהתאם לשיעורי הפרייון הסגוליים לפי גיל שהיו קיימים באותה תקופה.
ב. האישה תחיה עד סוף תקופת הפרייון שלה.

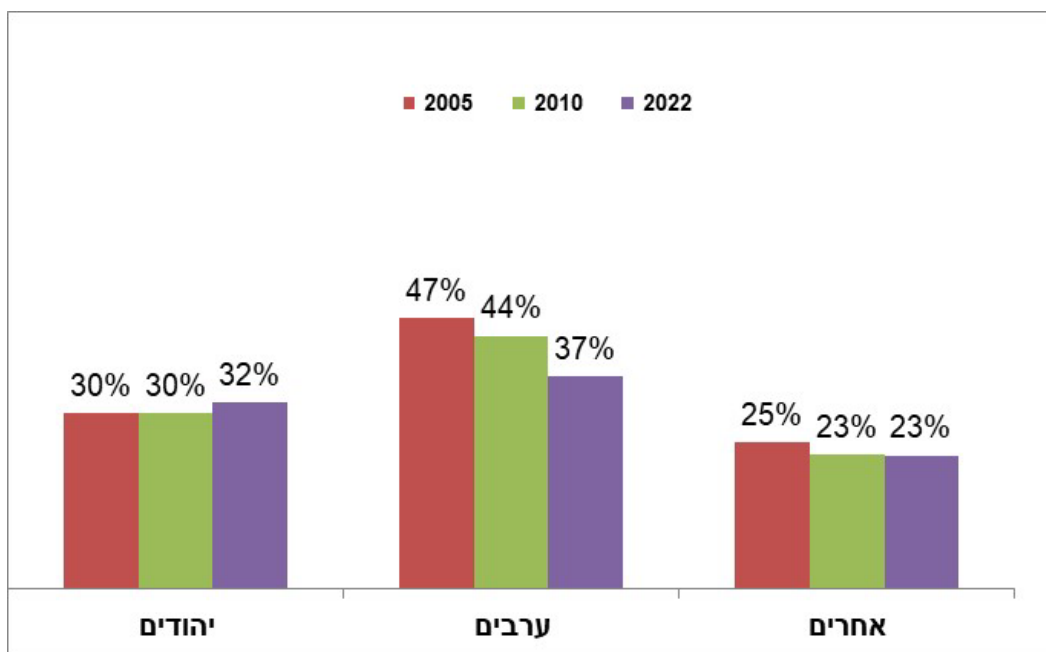
- שיעור הזכאים לתעודת בגרות מבין הניגשים לבחינות בתשפ"ב (2021/22) הגיע ל-80.4%, בדומה ל-81.4% בתשפ"א.
- בשנת הלימודים תשפ"ב (2021/22) ובמעבר לתשפ"ג (2022/23) עמד אחוז נשירת התלמידים בכיתות ז-יב על 2.0%.
- בשנת הלימודים תשפ"ב (2021/22) למדו 16,586 ילדים ובני נוער בגיל 12-19 במסגרות של קידום נוער בפיקוח משרד החינוך.
- יש עלייה מתמדת במספר בני הנוער הסטודנטים, פרט לשנת תשפ"ב (2021/22) שבה הייתה ירידה. בשנת תשפ"ג (2022/23), 3,197 בני נוער (בגילי 12-17, כולל) למדו לתואר ראשון במוסדות להשכלה גבוהה בישראל. לאוכלוסייה זו מאפיינים ייחודיים: 78.1% למדו באוניברסיטה הפתוחה, 80.0% למדו מקצוע בתחומי המדעים וההנדסה, 61.9% היו בנים, 97.4% מהם היו יהודים ואחרים ו-43.8% מהיהודים והאחרים גרו ביישובים שבאשכולות חברתיים-כלכליים גבוהים (8-10).
- בשנת תשפ"ב היה אחוז הספורטאים בני 7-18 71.8% מתוך כלל הספורטאים הפעילים (95,770 ספורטאים פעילים).
- בשנת 2022, 6.2% מכלל הילדים עד גיל 17 (כ-184 אלף ילדים) חיו במשקי בית ללא מועסקים – 3.4% באוכלוסייה היהודית ו-15.4% באוכלוסייה הערבית.
- ההכנסה הכספית החודשית הממוצעת נטו למשק בית עם ילדים הייתה גבוהה פי 1.4 מההכנסה למשק בית ללא ילדים (20,106 ש"ח לעומת 14,032 ש"ח, בהתאמה), וההוצאה הכספית החודשית הממוצעת הייתה גבוהה פי 1.5 (15,083 ש"ח לעומת 9,939 ש"ח, בהתאמה).
- בשנת תשפ"ב (2021/22) נפתחו תיקים פליליים ל-5,803 בני נוער בגילי 12-18 בשיעור כולל של 5.1 בעלי תיקים פליליים ל-1,000 בני נוער בגילי אלן.
- מספר הקטינים שעמדו לדין במשפטים פליליים, הצטמצם באופן ניכר, מ-5,922 קטינים שקיבלו פסק דין ב-2005, ל-2,213 קטינים שקיבלו פסק דין בשנת 2021 (ירידה של 62.6%).
- אחוז ההרשעה בקרב קטינים תושבי ישראל שעמדו לדין בגין עבירות כלפי ביטחון המדינה היה גבוה באופן ניכר מאחוז ההרשעה בקרב כלל הקטינים שעמדו לדין (81.0% לעומת 44.9%, בהתאמה).
- על פי נתוני סקר ביטחון אישי 2022, ב-75.7 אלף ממשקי הבית עם ילדים בני 2-17, נפגע לפחות ילד אחד במשק הבית מעבריינות במהלך 12 החודשים שקדמו לסקר.
- בשנת 2022, כ-14% (כ-437.7 אלף) מכלל הילדים בני 0-17 היו רשומים במשרד רווחה והביטחון החברתי. שיעור הילדים הרשומים היה כ-140.4 ל-1,000 ילדים.
- בשנת 2022, הושמו במסגרות רווחה כ-128 אלף ילדים בני 0-17. שיעורם היה כ-41.1 ל-1,000 ילדים, והם היו כ-43.8% מכלל המושמים במסגרות רווחה.
- בשנת 2022 היו במרשם אנשים עם מוגבלות כ-131.8 אלף ילדים בני 0-17 עם מוגבלויות שונות.
- לפי דיווחי המשטרה, בחודשים ינואר-ספטמבר 2023, נפגעו בתאונות דרכים 1,386 ילדים בגיל 0-14, שהם 11.3% מהנפגעים. במספר הילדים שנפגעו חלה ירידה של 12.3% לעומת התקופה המקבילה בשנת 2022, אז נפגעו 1,581 ילדים שהיו 11.0% מהנפגעים.

חלקם של הילדים (בני 0-17) באוכלוסייה

בסוף 2022 חיו בישראל 3.142 מיליון ילדים (בני 0-17). מתוכם כ-2.276 מיליון ילדים יהודים (72.5%), 746 אלף ילדים ערבים (23.7%) ועוד 120 אלף ילדים (3.8%) שסווגו כאחרים.³

32.5% מאוכלוסיית ישראל היו ילדים עד גיל 17. 32.1% מהאוכלוסייה היהודית, 36.6% מהאוכלוסייה הערבית ו-23.0% מאוכלוסיית האחרים היו ילדים. אחוז הילדים באוכלוסייה הערבית נמצא במגמת ירידה בשני העשורים האחרונים. כך למשל, ב-2005 כ-47% מהאוכלוסייה הערבית היו ילדים, וב-2010 – כ-44%. הירידה באחוז הילדים הערבים נובעת בעיקר מירידה ברמות הפרייון – מרמה של כ-4 ילדים בממוצע לאישה בתחילת שנות ה-2000 ל-3.5 בשנת 2010 ול-2.75 בשנת 2022.

תרשים 1 - אחוז הילדים בכל קבוצת אוכלוסייה, בשנים נבחרות



הגירה בין-לאומית

בשנת 2022 עלו לישראל 17,800⁴ עולים בני 0-17 שהם 23.8% מכלל העולים. מתוכם, 77.1% הגיעו ארצה עם שני הורים, 21.7% הגיעו עם הורה אחד (2.6% עם אב, 19.1% עם אם) ועוד 1.2% הגיעו ללא הוריהם.

אחוז הילדים בני 0-17 מכלל היוצאים לחו"ל לשהייה ממושכת של שנה ויותר בשנת 2021 הוא 28.7% (5,212 יוצאים) ו-23.5% מכלל החוזרים מחו"ל לאחר שהייה ממושכת של שנה ויותר בשנת 2021 (2,280 חוזרים).

1,523 ילדים בני 0-17 הגיעו דרך איחוד משפחות⁵ (19.4% מסך אלו שהגיעו באיחוד משפחות בשנת 2022).

³ אחרים – בלתי מסווגים לפי דת במרשם האוכלוסין ונוצרים לא ערבים.

⁴ העלייה במספר העולים וביניהם הילדים, חלה כתוצאה מהלחימה באוקראינה והשלכותיה.

⁵ כניסה לישראל במטרה להתאחד עם בני משפחה קרובים, מכוח חוק האזרחות והכניסה לישראל ולא במסגרת חוק השבות.

ילדים לפי יישוב, מחוז וצורת יישוב

יותר ממחצית מהילדים בישראל חיים במרכז הארץ – 717.2 אלף ילדים מתגוררים במחוז המרכז: 402.2 אלף במחוז תל אביב ו-493.8 אלף במחוז ירושלים. מספר הילדים הגבוה ביותר היה במחוז המרכז (717.2 אלף), ואילו אחוז הילדים הגבוה ביותר מתוך כלל האוכלוסייה היה ביישובים הישראליים באזור יהודה והשומרון (47.5%).

לוח א - ילדים במחוזות, 2022

מחוז	מספר ילדים (באלפים)	אחוז הילדים באוכלוסיית המחוז
אזור יהודה והשומרון	227.3	47.5
ירושלים	493.8	39.8
הדרום	503.6	35.4
הצפון	478.8	31.0
המרכז	717.2	30.5
חיפה	319.0	28.4
תל אביב	402.2	26.7

מספר הילדים בני 0-17 שהתגוררו במוסדות⁶ בסוף שנת 2022 היה 40.9 אלף (1.3%) מכלל הילדים. בקרב הילדים היהודים והאחרים מספרם היה 39.7 אלף שהם 1.7% מאוכלוסייה זו, לעומת 1.2 אלף ילדים בקרב הערבים שהם 0.2%.

כ-49.8% מהילדים בני 0-17 התגוררו במוסדות חינוך, כ-35.1% – במוסדות דת וכ-15.1% – במוסדות אחרים.⁷

ביישובים העירוניים אחוז הילדים היה 32.2%. היישוב העירוני עם אחוז הילדים הגבוה ביותר היה מודיעין עילית (62.2%), ואילו בקריית ים נמצא האחוז הנמוך ביותר (20.4%).

⁶ הנתונים כוללים את כלל הילדים אשר רשומים במוסדות והאחוז שלהם מכלל הילדים בני 0-17. מקור הנתונים: מפקד אוכלוסיית דיר משותף ומוסדות של הלמ"ס.

⁷ מוסדות אחרים כוללים: מוסדות לעולים, מוסדות רפואיים ומוסדות שלא ניתן לפרט מחמת רגישותם.

לוח ב - עשרת היישובים העירוניים עם האחוז הגבוה ביותר

של ילדים בני 0-17*, 2022

שם יישוב	אחוז הילדים
מודיעין עילית	62.2
יצהר	61.2
עלי זהב	60.3
ברוכין	59.5
ביתר עילית	58.5
טלמון	56.2
שילה	56.1
ברכה	55.5
רבבה	55.5
מבוא חורון	54.9

לוח ג - עשרת היישובים העירוניים עם האחוז הנמוך ביותר

של ילדים בני 0-17*, 2022

שם יישוב	אחוז הילדים
ראשון לציון	23.7
גבעתיים	23.5
מעליא	23.5
בני עי"ש	23.2
חיפה	23.0
רמת גן	21.8
נשר	21.7
תל אביב-יפו	20.9
בת ים	20.6
קריית ים	20.4

*יישובים עירוניים המונים יותר מ-2,000 תושבים. לא כולל יישובים מוסדיים; יישוב מוסדי הוא מוסד עם תכונות של יישוב, שאינו כלול בתחום המוניציפלי של יישוב אחר.

בערים הגדולות (המונות יותר מ-100,000 תושבים) אחוז הילדים הוא כ-30.4%. אחוז הילדים הגבוה ביותר היה בבית שמש (52.1%), ואחריה בבני ברק (48.2%) ובירושלים (38.6%). ברוב הערים הגדולות אחוז הילדים נמוך מהרמה הארצית. אחוז הילדים הנמוך ביותר היה בבית ים (20.4%) ובתל אביב-יפו (20.9%). אחוז הילדים ביישוב מושפע מאוד משיעורי הפריון הכולל (מספר הילדים הממוצע לאישה) ביישוב. ביישובים שבהם אחוזי ילדים גבוהים גם שיעורי הפריון גבוהים למשל בית שמש (5.61), בני ברק (5.87) וירושלים (3.68). ולהפך ביישובים שבהם אחוזי ילדים נמוכים גם שיעורי הפריון נמוכים למשל רמת גן (1.75), תל אביב-יפו (1.82), חיפה (1.96) ובת ים (1.98). תמונה דומה מתקבלת בבחינת המספר הממוצע של ילדים עד גיל 17 למשק בית. המספר הממוצע הגבוה ביותר של ילדים עד גיל 17 למשק בית היה בבית שמש (3.63) ואחריה בבני ברק (3.50) ובירושלים (2.92). בערים בת ים ותל אביב-יפו, נמצא המספר הממוצע הנמוך ביותר של ילדים עד גיל 17 למשק בית (1.83 ו-1.84, בהתאמה).

**לוח ד - אחוז הילדים בערים הגדולות
(המונות יותר מ-100,000 תושבים), 2022**

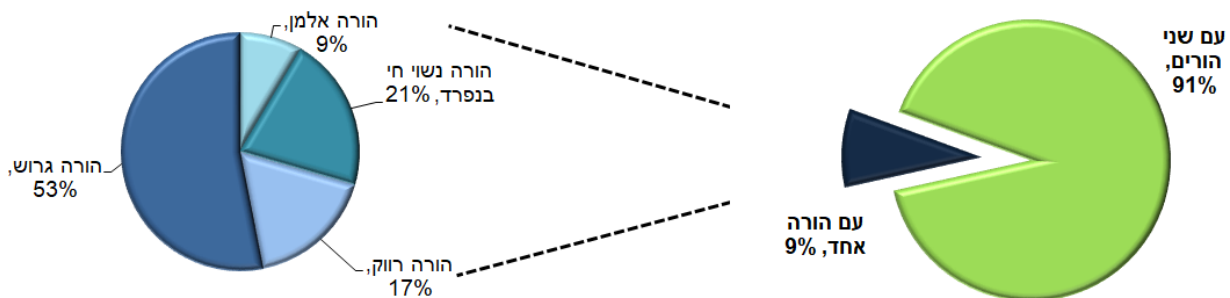
ממוצע ילדים עד גיל 17 למשק בית	שיעור פרייון כולל (מספר ילדים ממוצע לאישה)	אחוז הילדים	עיר
2.44	2.89	30.4	כלל ארצי
3.63	5.61	52.1	בית שמש
3.50	5.87	48.2	בני ברק
2.92	3.68	38.6	ירושלים
2.21	2.68	31.3	רחובות
2.50	3.24	30.4	אשדוד
2.22	2.64	29.2	פתח תקווה
2.10	2.42	28.0	אשקלון
2.09	2.51	27.5	חדרה
2.17	2.48	27.3	נתניה
2.07	2.08	26.9	כפר סבא
2.21	2.26	26.6	באר שבע
2.01	2.12	25.7	חולון
2.01	2.07	24.9	הרצלייה
2.00	2.14	23.7	ראשון לציון
2.05	1.96	23.0	חיפה
1.97	1.75	21.8	רמת גן
1.84	1.82	20.9	תל אביב-יפו
1.83	1.98	20.4	בת ים

[למטא דאטה \(הגדרות והסברים\) בנושא](#)

ילדים עד גיל 17 במשפחות⁸

בשנת 2022 היו בישראל כ-1.21 מיליון משפחות ובהן כ-2.94 מיליון ילדים בני 0-17⁹. מרבית הילדים גרו עם שני ההורים (כ-91% מהילדים). 265 אלף ילדים, שהם כ-9% מהילדים, גרו עם הורה אחד בלבד. רוב הילדים במשפחה חד-הורית גרו עם אימם (כ-86%).

תרשים 2 - ילדים במשפחות, לפי סוג משפחה וילדים במשפחות חד-הוריות, לפי מצב משפחתי של ההורה, 2022



בקרב הילדים היהודים במשפחות חד-הוריות, 61% גרו עם הורה גרוש, 20% עם הורה רווק, 13% עם הורה יחיד נשוי החי בנפרד מבן/בת הזוג, וכ-6% נוספים גרו עם הורה אלמן. בקרב הילדים הערבים במשפחות החד-הוריות, 42% גרו עם הורה נשוי החי בנפרד מבן/בת הזוג, 31% גרו עם הורה גרוש, ו-17% עם הורה אלמן.


כ-7% מהילדים גרו כילדים יחידים במשפחה (ללא אחים בכל גיל שגרים בבית). כ-7% מהילדים היהודים גרו כילדים יחידים במשפחה, בהשוואה לכ-5% מהילדים הערבים, בדומה לשנה הקודמת. אחוז זה היה גבוה במיוחד בקרב עולי בריה"מ (לשעבר) – 16%.

מספר הילדים הממוצע עד גיל 17 במשפחות הערביות הוא 2.48, גבוה מעט ממוצע הילדים עד גיל 17 במשפחות היהודיות – 2.44. ההבדל בין דתיים לחילונים בקרב המשפחות היהודיות גבוה מאוד, בהשוואה להבדל הקטן בקרב המשפחות הערביות.

⁸ משפחה (משפחה גרעינית) מוגדרת כשני אנשים או יותר החולקים משק בית אחד הקשורים זה לזה כבני זוג נשואים או לא נשואים (כולל זוגות חד-מיניים) או כהורה וילד (כולל ילד מאומץ). סוגי המשפחה העיקריים הם: זוג בלבד, זוג עם ילדים (בקבוצות גיל שונות לפי גיל הילד הצעיר) או הורה יחיד (משפחה חד-הורית) עם ילדים. סוגי משפחות נוספים שהוגדרו הם: סב ו/או סבתא עם נכדים ללא הוריהם, אחים בלבד הגרים יחד, ללא בני זוג וללא ילדים. מקור הנתונים: סקרי כוח אדם, 2022.

⁹ הנתונים אינם כוללים ילדים במשפחות בקיבוצים, במוסדות, במעונות סטודנטים ומחוץ ליישובים (בדווים בדרום). לכן, מספרם שונה מסך כל הילדים באוכלוסייה.

תרשים 3 - ממוצע ילדים עד גיל 17 למשפחה, לפי אורח חיים מבחינה דתית וקבוצת אוכלוסייה, 2022



[למטא דאטה \(הגדרות והסברים\) בנושא](#)

נישואין ולידות בקרב נערות עד גיל 17¹⁰

במהלך שנת 2021 נישאו בישראל 262 נערות מתחת לגיל 18, כ-0.5% מכלל הנשים שנישאו בשנה זו. כ-89% מהנערות שנישאו היו מוסלמיות, רובן ככולן היו ממחוז ירושלים.

בשנת 2022 מספר הנערות עד גיל 17 שילדו היה 139 (מתוכן: 103 מוסלמיות, 30 יהודיות ו-6 נערות ללא סיווג דתי). זוהי ירידה בהשוואה לשנה הקודמת (185) שנובעת בעיקר מירידה במספר הנערות המוסלמיות שילדו. מרבית הנערות שילדו ב-2022 התגוררו במחוז ירושלים – 39.6% ובמחוז הדרום – 33.1%. כ-91% מהנערות ממחוז ירושלים ו-85% מהנערות ממחוז הדרום שילדו, היו מוסלמיות, גבוה מחלקן מתוך כלל הנערות שילדו באותה שנה – כ-74%.

לכ-94% מהנערות שילדו ב-2022 הייתה זו לידתן הראשונה, בדומה לאחוז בשנת 2021 וגבוה מזה של שנת 2020 (91%).

[למטא דאטה \(הגדרות והסברים\) בנושא](#)

¹⁰ מרבית הנערות היהודיות שילדו הן רווקות. לעומת זאת, בקרב נערות מוסלמיות ממחוז הדרום שילדו קיימת תופעה של עדכון מאוחר על נישואין ולכן אותן נערות מופיעות כרווקות במרשם. לכן, הנערות היהודיות והנערות המוסלמיות ממחוז הדרום אינן נכללות בחלק שעוסק בנישואי נערות.

¹¹ בסוף שנת 2013 עלה גיל הנישואין החוקי בישראל מ-17 שנים ל-18 שנים. 56% מהנישואות המוזכרות כאן נישאו למעשה בשנים 2018-2020 ודיווחו על כך באיחור למרשם האוכלוסין.

חינוך והשכלה

ילדים בחינוך קדם-יסודי ובמעונות יום

בשנת תשפ"ב (2021/22) ביקרו 650,360 ילדים בגילים 0-7 בגני ילדים ציבוריים שבפיקוח משרד החינוך ובמעונות היום, מתוכם 19.5% ילדים ערבים.

502,927 ילדים, שהם 77% מסך כל הילדים המבקרים בגני ילדים ציבוריים שבפיקוח משרד החינוך ובמעונות היום, היו בגילים 3-5.

למטא דאטה (הגדרות והסברים) בנושא

תלמידים בחינוך היסודי והעל-יסודי

בשנת הלימודים תשפ"ג (2022/23) למדו בחינוך היסודי והעל-יסודי כ-1.961 מיליון תלמידים.

בחינוך היסודי למדו כ-1.143 מיליון תלמידים, מהם כ-77.7% בחינוך העברי.

בחינוך העל-יסודי למדו כ-0.818 מיליון תלמידים, מהם כ-76.3% בחינוך העברי.

למטא דאטה (הגדרות והסברים) בנושא

נבחנים בבחינות הבגרות

שיעור הזכאים לתעודת בגרות¹² מבין הניגשים לבחינות בתשפ"ב (2021/22) הגיע ל-80.4%, בדומה ל-81.4% בתשפ"א.

שיעור הזכאים בחינוך העברי גבוה מזה שבחינוך הערבי – 82.1% לעומת 74.9%, בהתאמה. שיעורי הזכאות לבגרות בחינוך העברי היו: 88.5% בפיקוח הכללי, 88.4% בפיקוח מינהל חינוך דתי ו-34.1% בפיקוח החרדי שבו רוב בתי הספר אינם מגישים את תלמידיהם לבגרות. בפיקוח החרדי רוב הניגשים לבחינות הבגרות הן בנות – 8,491 לעומת 1,727 בנים.

בחינוך העברי שיעורי הזכאות בקרב הבנים גבוהים מהשיעורים בקרב הבנות – 84% לעומת 80.5%, בהתאמה. לעומת זאת, בחינוך הערבי שיעורי הזכאות בקרב הבנות גבוהים מהשיעורים בקרב הבנים – 82.5% לעומת 66.9%, בהתאמה.

ככל שהשכלת האם גבוהה יותר, כך עולים סיכויי התלמיד לזכאות לתעודת בגרות. שיעורי הזכאות בקרב הניגשים לבחינות הבגרות שהתעודה הגבוהה ביותר של אימם הייתה תעודה אקדמית, היו גבוהים יותר בהפרש ניכר מהשיעורים בקרב ניגשים שלאימם השכלה נמוכה (תעודת סיום של בי"ס יסודי או חטיבת ביניים) – הן בחינוך העברי (90.6% לעומת 72.7%, בהתאמה) הן בחינוך הערבי (91.2% לעומת 64.7%, בהתאמה).

שיעור העומדים בדרישות הסף של האוניברסיטאות¹³ מבין הניגשים לבגרות (שהם המועמדים הפוטנציאליים להמשך לימודים במוסדות להשכלה גבוהה) הגיע בחינוך העברי ל-71.6%, לעומת 49.8% בחינוך הערבי.

למטא דאטה (הגדרות והסברים) בנושא

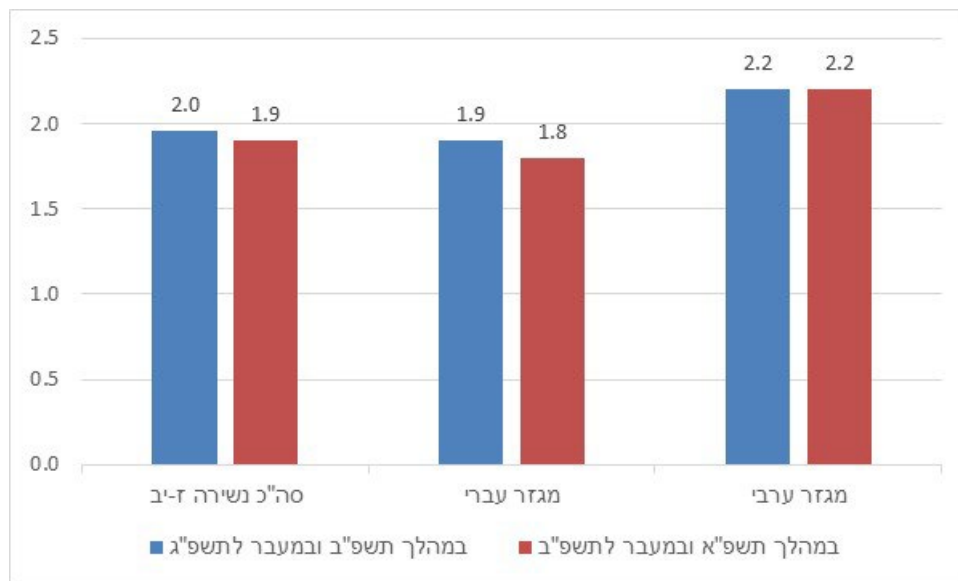
¹² תלמידים שעמדו בכל הדרישות המקנות זכאות לתעודת בגרות.

¹³ דרישות סף של האוניברסיטאות כוללות בנוסף לזכאות לתעודת בגרות, ציון עובר ברמה של 3 יחידות לימוד במתמטיקה ו-4 יחידות לימוד באנגלית.

בשנת הלימודים תשפ"ב (2021/22) ובמעבר לתשפ"ג (2022/23) עמד אחוז נשירת התלמידים בכיתות ז-יב על 2.0%.

אחוז נשירת תלמידים בכיתות ז-יב, במגזר הערבי (2.2%) גבוה יותר מהאחוז במגזר העברי (1.9%). בנוסף על כך, אחוז הנשירה בקרב בנים בכיתות ז-יב (2.8%) היה גבוה באופן ניכר מהאחוז בקרב הבנות (1.1%).

תרשים 4 - אחוז נשירת תלמידים מכיתות ז-יב לפי שנת לימוד ומגזר בית הספר בתשפ"ב (2021/22) ובמעבר לתשפ"ג (2022/23) בתשפ"א (2020/21) ובמעבר לתשפ"ב (2021/22)



מעבר למסגרות לימוד חלופיות

24.6% מהתלמידים שנשרו מכיתות ז-יב בבתי הספר שבפיקוח משרד החינוך, עברו ללמוד במסגרות לימוד חלופיות.¹⁵ נתון זה הקטין את אחוז נשירת התלמידים במגזר העברי ל-1.4% ובמגזר הערבי ל-1.9%.

[למטא דאטה \(הגדרות והסברים\) בנושא](#)

¹⁴ תלמיד נושר – תלמיד נחשב לנושר אם עזב את הלימודים במהלך שנת הלימודים תשפ"ב או במעבר לשנת הלימודים תשפ"ג. לא הוגדרו כנושרים: תלמידים שעזבו את הלימודים במהלך שנת הלימודים תשפ"ב אך חזרו בתשפ"ג, תלמידים שעזבו לימודים ושהו בחו"ל לפחות 100 ימים ברצף וכן תלמידים שעברו מבית ספר אחד לאחר.

מקור הנתונים הוא קובץ התלמידים של משרד החינוך. הקובץ כולל את תלמידי החינוך היסודי, חטיבת הביניים והחטיבה העליונה; במוסדות חינוך המוגדרים רשמיים – חינוך ממלכתי וחינוך ממלכתי דתי, ובמוסדות לימוד המוגדרים מוכרים שאינם רשמיים – הכוללים בעיקר חינוך חרדי.

¹⁵ מסגרות לימוד חלופיות – מוסדות חינוך שבפיקוח משרד הכלכלה והתעשייה או מוסדות ישיבתיים.

מטופלים ביחידות לקידום נוער¹⁶

על פי נתוני משרד החינוך, בשנת הלימודים תשפ"ב (2021/22) למדו 16,586 ילדים ובני נוער בגיל 12-19 במסגרות של קידום נוער בפיקוח משרד החינוך. 9,817 מהם נמצאו בתוכנית פעילה באותה שנה.

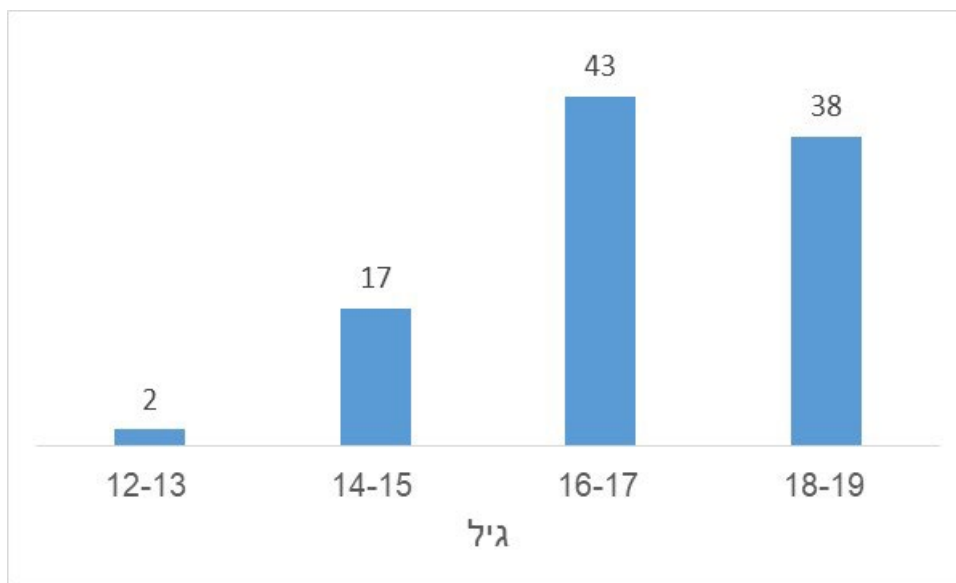
מתוך כל המטופלים, 5,897 בני נוער השתתפו במסגרות היל"ה.¹⁷

63% מתוך כלל המטופלים בקידום נוער הם בנים ו-37% בנות.

74% מכלל המטופלים הם יהודים ואחרים ו-26% ערבים.

אחוז המטופלים ביחידות לקידום נוער מתוך בני 12-19 הוא 1.3%, גם בקרב ערבים וגם בקרב יהודים ואחרים.

תרשים 5 - מטופלים ביחידות לקידום נוער לפי גיל, אחוזים



בני נוער הלומדים לתואר ראשון במוסדות להשכלה גבוהה

סוג מוסד לימודים

יש עלייה מתמדת במספר בני הנוער הסטודנטים, פרט לשנת תשפ"ב (2021/22) שבה הייתה ירידה. בשנת

תשפ"ג (2022/23) למדו 3,197 בני נוער (בגילי 12-17, כולל) לתואר ראשון במוסדות להשכלה גבוהה

בישראל,¹⁸ מתוכם: 2,496 באוניברסיטה הפתוחה (78.1%), 439 בשאר האוניברסיטאות, ו-262 במכללות האקדמיות.

אחוז בני הנוער שלמדו לתואר ראשון באוניברסיטה הפתוחה היה גבוה מהאחוז בקרב כלל הסטודנטים לתואר

ראשון בכל הגילים (78.1% לעומת 19.6%, בהתאמה). שאר בני הנוער למדו באוניברסיטת בר-אילן (9.6%),

¹⁶ יחידות אלו מטפלות בבני נוער מנותקים שנשרו ממערכת החינוך ואינם משובצים במסגרת חינוך פורמלית כלשהי; בני נוער שהוצאו מביתם בצו בית משפט ולומדים במסגרות ייחודיות (כגון בתי סוהר, בתי מעצר, מעונות חסות הנוער ומרכזי חירום); ובני נוער בסיכון – תלמידים אשר הופנו לקבלת סיוע ושירותים חינוכיים-טיפוליים ביחידות לקידום נוער שברשויות המקומיות.

¹⁷ זוהי מסגרת חינוכית ייחודית מוכרת, הפועלת לחינוך ולהשלמת השכלה של בני הנוער, מכוונת ליישום חוק 19 לימוד חובה עד סיום 12 שנות לימוד ולתעודת בגרות מלאה.

¹⁸ בנוסף עליהם, 14 סטודנטים למדו במכללות אקדמיות לחינוך, אך אין התייחסות אליהם בהודעה.

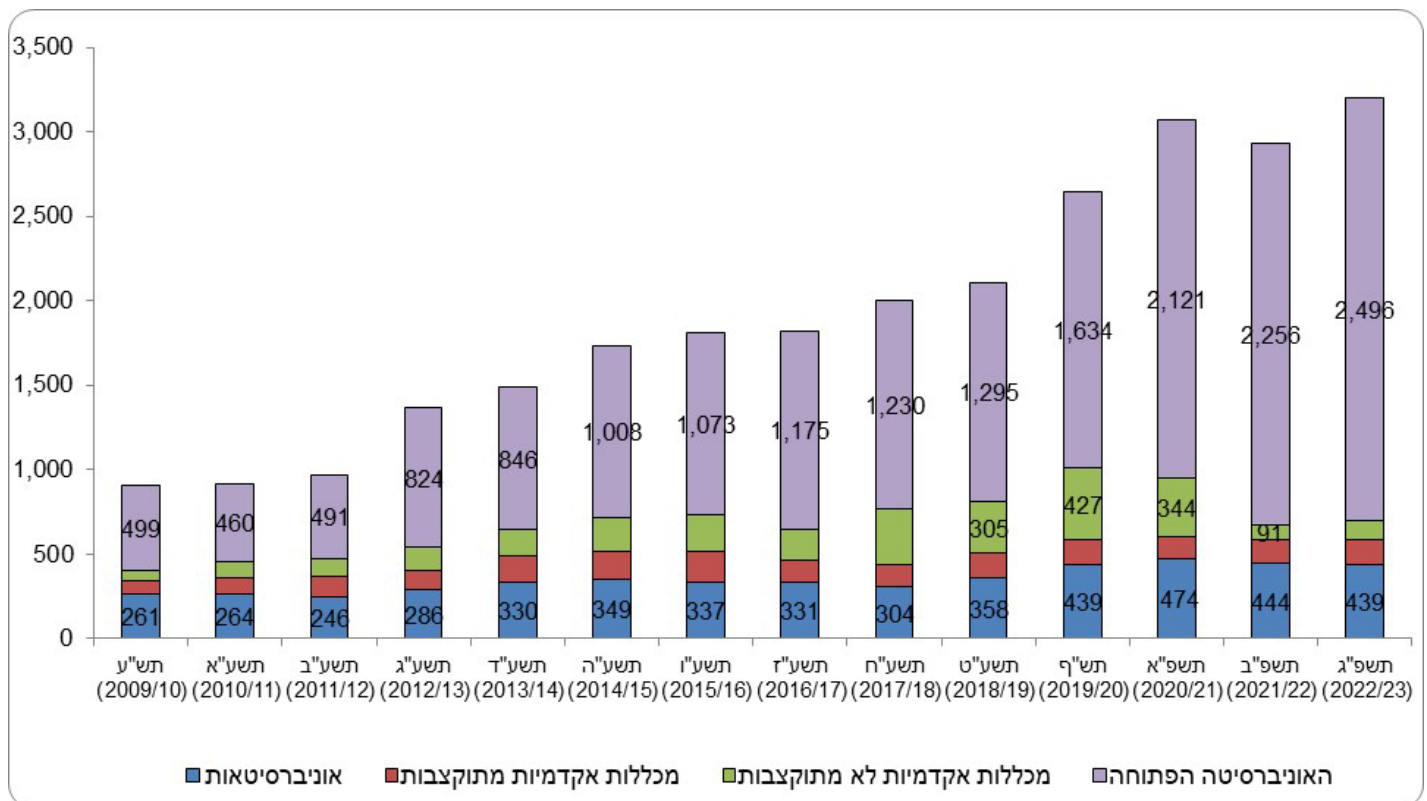
במרכז האקדמי לב (4.3%), באוניברסיטת חיפה (2.8%), במסלול האקדמי – המכללה למנהל (2.7%) וביתר המוסדות (2.5%).

לוח ה - בני נוער הלומדים לתואר ראשון, לפי גיל וסוג מוסד, תשפ"ג (2022/23), מספרים מוחלטים

האוניברסיטה הפתוחה	מכללות אקדמיות	אוניברסיטאות	סך הכל	גיל / סוג מוסד
2,496	262	439	3,197	סך הכל
653	53	9	715	14 ומטה
741	20	20	781	15
635	85	207	927	16
467	104	203	774	17

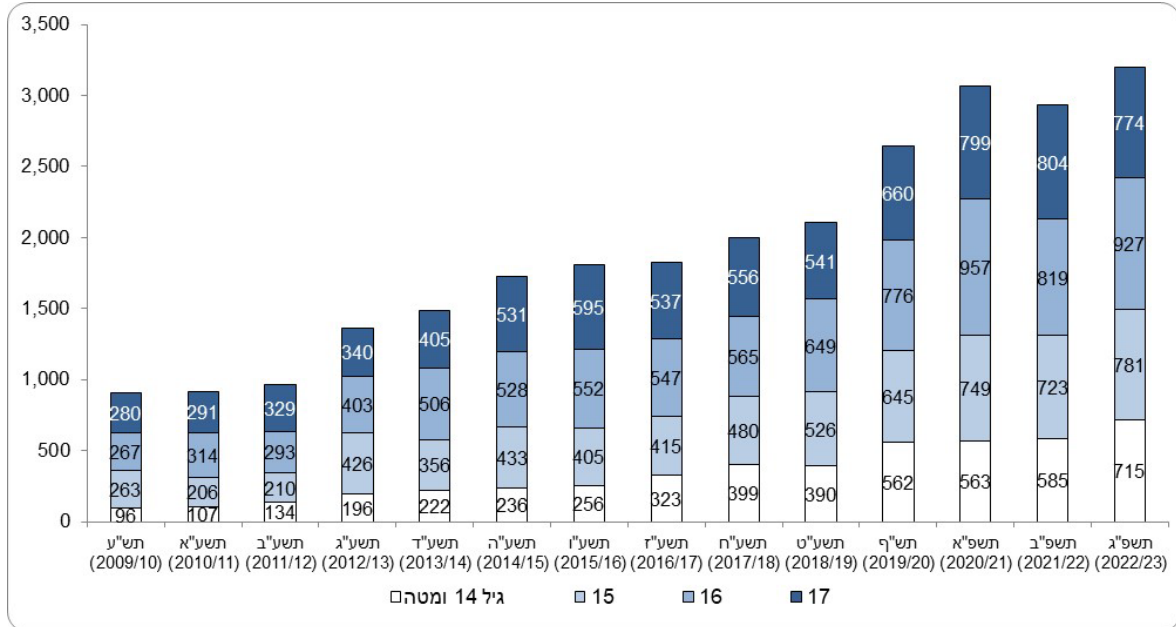
בהשוואה לשנה הקודמת – תשפ"ב (2021/22), גדל מספר בני הנוער שלמדו לתואר ראשון ב-9.1% (266 בני נוער), בעיקר בשל עלייה של 10.6% במספר בני הנוער שלמדו באוניברסיטה הפתוחה (מ-2,256 ל-2,496, ראו תרשים 6).

תרשים 6 - בני נוער הלומדים לתואר ראשון, לפי סוג מוסד, תש"ע-תשפ"ג (2009/10-2022/23), מספרים מוחלטים



במהלך השנים תש"ע-תשפ"ג (2009/10-2022/23) עלה מספר בני הנוער הלומדים פי 3.5. בקרב בני 14 ומטה עלה מספר הלומדים פי 7.4.

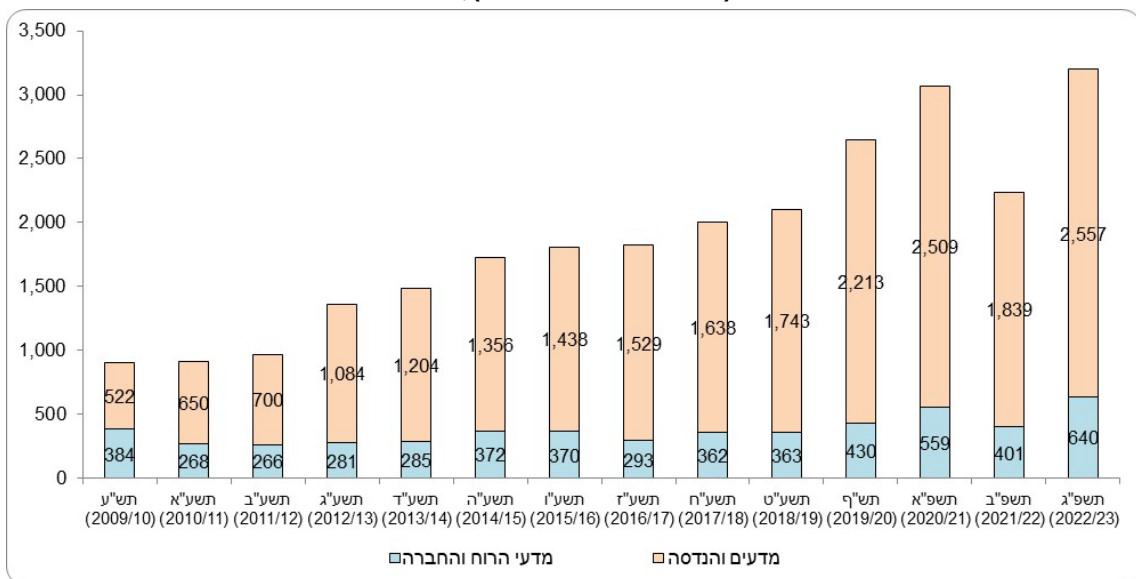
תרשים 7 - בני הנוער הלומדים לתואר ראשון, לפי גיל, תש"ע-תשפ"ג (2009/10-2022/23), מספרים מוחלטים



תחומי לימוד

רוב בני הנוער (80.0%) למדו לתואר ראשון בתשפ"ג מקצוע בתחומי המדעים וההנדסה (לעומת 62.7% בשנת תשפ"ב – 2021/22), ומיעוטם למדו מקצוע בתחומי מדעי הרוח והחברה. לעומת זאת, רק 44.5% מכלל הסטודנטים לתואר ראשון (בכל הגילים) למדו מקצוע בתחומי המדעים וההנדסה.

תרשים 8 - בני נוער הלומדים לתואר ראשון לפי תחום לימוד, תש"ע-תשפ"ג (2009/10-2022/23), מספרים מוחלטים



מין

1,218 נערות למדו בתשפ"ג לתואר ראשון במוסדות להשכלה גבוהה והן היו כשליש (38.1%) מתוך כלל בני הנוער שלמדו בהשכלה הגבוהה. אחוז זה נמוך משמעותית מאחוז הנשים (55.8%) בקרב כלל הסטודנטים לתואר ראשון (בכל הגילים). אחוז הנערות הלומדות באוניברסיטאות מתוך כלל הנערות להשכלה גבוהה היה נמוך מהאחוז המקביל בקרב הנערים (8.4% לעומת 17.0%, בהתאמה). אחוז הנערות הלומדות באוניברסיטאות מתוך כלל הנערות להשכלה גבוהה היה נמוך מהאחוז המקביל בקרב כלל הנשים בכל הגילים (8.4% לעומת 35.9%, בהתאמה). הקבוצה הגדולה ביותר מהנערות למדה באוניברסיטה הפתוחה (85.2%; 1,038 נערות).

קבוצת אוכלוסייה

בשנת תשפ"ג (2022/23), למדו 66 בני נוער ערבים לתואר ראשון במוסדות להשכלה גבוהה, 2.1% מתוך כלל בני הנוער שלמדו בהשכלה הגבוהה. לעומת השנה הקודמת, ירד מספר הלומדים הערבים וכן חלקם באוכלוסיית בני הנוער הלומדים (מ-116 ו-4.0%, בהתאמה). האחוז בתשפ"ג (2.1%) היה נמוך משמעותית מאחוז הערבים (19.0%) בקרב כלל הסטודנטים לתואר ראשון (בכל הגילים). הקבוצה הגדולה ביותר של בני הנוער הערבים למדה באוניברסיטה הפתוחה (56.1%; 37), והם היו 1.5% מבני הנוער שלמדו בתשפ"ג באוניברסיטה הפתוחה.

אשכול חברתי-כלכלי¹⁹ (יהודים ואחרים²⁰)

בשנת תשפ"ג (2022/23), 43.8% מבני הנוער היהודים והאחרים הלומדים לתואר ראשון גרו ביישובים שבאשכולות חברתיים-כלכליים גבוהים (אשכולות 8-10). אחוז זה היה גבוה מהאחוז של כלל הסטודנטים היהודים והאחרים לתואר ראשון (בכל הגילים) שגרו ביישובים שבאשכולות אלו (34.6%). 10.3% מבני הנוער היהודים והאחרים הלומדים לתואר ראשון גרו ביישובים שבאשכולות נמוכים (אשכולות 1-3). אחוז זה היה נמוך מהאחוז של כלל הסטודנטים היהודים והאחרים לתואר ראשון (בכל הגילים) שגרו ביישובים שבאשכולות אלו (12.9%).

[למטא דאטה \(הגדרות והסברים\) בנושא](#)

¹⁹ ערכי המדד החברתי-כלכלי של 2017 סווגו לסולם של 1 עד 10. 1 מייצג את אשכול המגורים הנמוך ביותר, ו-10 מייצג את אשכול המגורים הגבוה ביותר. אשכולות המגורים קובצו לשלוש רמות: 1-3 ("נמוכים"), 4-7 ("בינוניים"), ו-8-10 ("גבוהים").

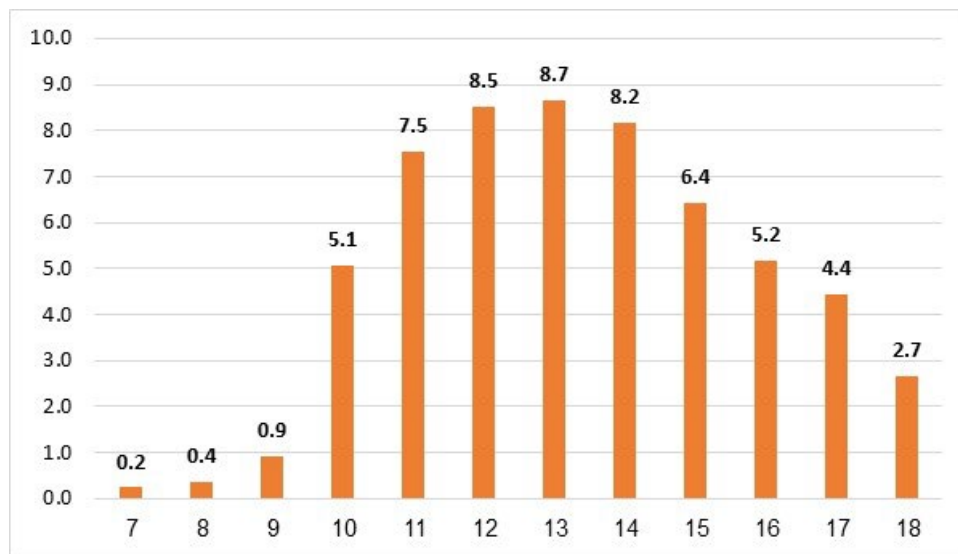
²⁰ האוכלוסייה הערבית גרה ברובה ביישובים באשכולות חברתיים-כלכליים נמוכים. לכן, בהצגת הנתונים לפי אשכולות חברתיים-כלכליים נכללים רק היהודים והאחרים.

ספורטאים פעילים בשנת תשפ"ב (2021/22)

בשנת תשפ"ב היה אחוז הספורטאים בני 18-7 71.8% מתוך כלל הספורטאים הפעילים (95,770 ספורטאים פעילים), עלייה מ-68.3% בשנה הקודמת.

שיעור הספורטאים הפעילים בני 18-7 מקרב האוכלוסייה בגילים אלו עומד על 4.8%. שיעור הספורטאים הפעילים בגילי 9-7 מכלל בני אותו גיל באוכלוסייה נמוך ועומד על כ-0.5%. בקרב בני 10 חלה עלייה בשיעור הספורטאים הפעילים מ-1.5% בשנת תשפ"א ל-5.1% בתשפ"ב. האחוז מגיע לשיאו בגיל 13 ועומד על 8.7%. לאחר מכן, עם העלייה בגיל חלה ירידה הדרגתית, ובגיל 18 עומד שיעור הספורטאים הפעילים מכלל בני גילם על 2.7% (ראו תרשים 9).

תרשים 9 - ספורטאים פעילים בני 18-7, אחוז מתוך אומדן האוכלוסייה בכל גיל, תשפ"ב (2021/22)



אחוז הבנות בקרב הספורטאים בגילים 18-7 הוא 23.1% בלבד. רוב הספורטאים בגילים אלו (כ-71%) מתאמנים בענפים קבוצתיים, והיתר (29%) בענפים אישיים. חמשת ענפי הספורט הנפוצים בגילים אלו הם: כדורגל (30,763 ספורטאים פעילים), כדורסל (26,926), כדורעף (5,146), ג'ודו (3,685) והתעמלות מכשירים וטרמפולינה²¹ (3,530).

[למטא דאטה \(הגדרות והסברים\) בנושא](#)

²¹ כולל גם אקרובטיקה והתעמלות אמנותית.

מצב התעסוקה במשקי בית עם ילדים

בשנת 2022, 6.2% מכלל הילדים עד גיל 17 (כ-184 אלף ילדים) חיו במשקי בית ללא מועסקים – 3.4% באוכלוסייה היהודית ו-15.4% באוכלוסייה הערבית.

לוח ו - ילדים במשקי בית לפי מספר המועסקים במשק הבית, 2022

ערבים	יהודים	סך הכל	משק בית
688.8	2,218.5	2,948.5	סך הכל באלפים
100.0	100.0	100.0	סך הכל באחוזים
84.6	96.6	93.8	משקי בית עם מועסקים
49.0	72.9	67.7	מזה: עם 2 מועסקים ויותר
15.4	3.4	6.2	משקי בית ללא מועסקים

עבודה ולימודים בקרב בני 15-17

מתוך כ-236 אלף נערים בני 15-17: 86.7% למדו ולא עבדו, 5.4% למדו ועבדו, 1.2% עבדו ולא למדו, ואילו 6.7% לא למדו ולא עבדו.

מתוך כ-226 אלף נערות בנות 15-17: 84.7% למדו ולא עבדו, 8.2% למדו ועבדו, 1.1% עבדו ולא למדו, ואילו 6.1% לא למדו ולא עבדו.

בקרב היהודים בגילים 15-17 (כ-334 אלף), 4.4% לא למדו ולא עבדו – 5.4% מהנערים ו-3.3% מהנערות. בקרב הערבים בגילים אלו (כ-122 אלף), 12.2% לא למדו ולא עבדו – 10.5% מהנערים ו-13.9% מהנערות.

למטא דאטה (הגדרות והסברים) בנושא

נתונים מתוך סקר הוצאות משק הבית 2021

בשנת 2021 נדגמו בסקר הוצאות משק הבית 6,057 משקי בית, המייצגים כ-2,837,400 משקי בית באוכלוסייה. כ-43.0% ממשקי הבית הם משקי בית עם ילדים.

מספר הילדים הממוצע במשקי בית אלו היה 2.4 ומספר המפרנסים – 1.7 בממוצע (לעומת 1.0 בממוצע במשקי בית ללא ילדים).

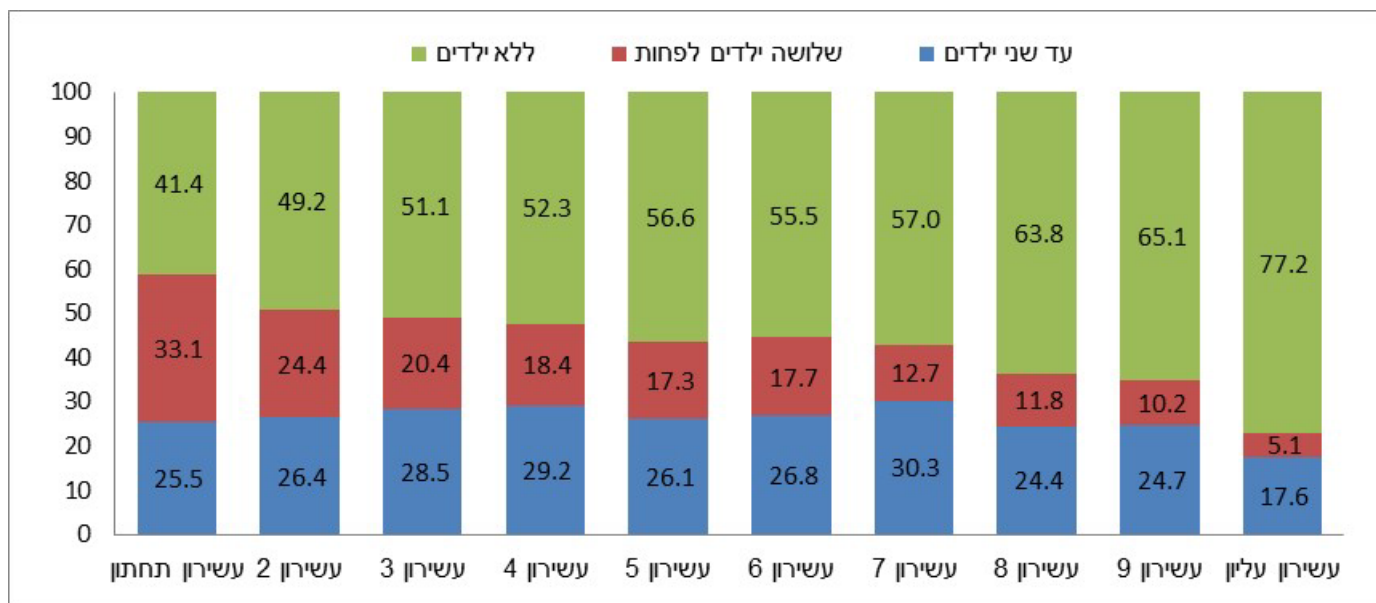
הוצאות והכנסות של משקי בית

בשנת 2021 ההכנסה הכספית הממוצעת נטו למשק בית הייתה 16,649 ש"ח לחודש, וההוצאה הכספית הייתה 12,155 ש"ח לחודש. ההכנסה הכספית החודשית הממוצעת נטו למשק בית עם ילדים הייתה גבוהה פי 1.4 מההכנסה למשק בית ללא ילדים (20,106 ש"ח לעומת 14,032 ש"ח, בהתאמה), וההוצאה הכספית החודשית הממוצעת הייתה גבוהה פי 1.5 (15,083 ש"ח לעומת 9,939 ש"ח, בהתאמה).

במשקי בית עם ילדים ההוצאה הכספית הייתה 75.0% מההכנסה הכספית נטו, ובמשקי בית ללא ילדים ההוצאה הכספית הייתה 70.8% מההכנסה הכספית נטו.

בחלוקת משקי הבית לפי עשירוני הכנסה נטו לנפש סטנדרטית, ניתן לראות כי ככל שהעשירון עולה, כך שיעור משקי הבית עם ילדים יורד. בעשירון התחתון משקי הבית עם ילדים הם 58.6% מסך משקי הבית ובעשירון העליון – 22.7%. מגמה זו בולטת במיוחד במשקי בית עם שלושה ילדים ויותר – ככל שהעשירון עולה, כך שיעורם קטן – שלישי מסך משקי הבית בעשירון התחתון (33.1%) לעומת כ-5.0% בלבד בעשירון העליון.

תרשים 10 - משקי בית לפי עשירוני הכנסה נטו לנפש סטנדרטית ולפי מספר ילדים, אחוזים, 2021



הוצאה כוללת לתצרוכת במשקי בית על פי סעיפים ראשיים (לוח א)

בשנת 2021 ההוצאה הכוללת לתצרוכת, הכוללת את אומדן ההוצאה על שירותי דיור,²² במשקי בית עם ילדים הייתה 18,232 ש"ח לחודש בממוצע – פי 1.4 מההוצאה של משקי בית ללא ילדים (12,770 ש"ח לחודש בממוצע).

ההוצאה החודשית הממוצעת על סעיף **חינוך, תרבות ובידור** במשקי בית עם ילדים הייתה פי 2.6 מההוצאה במשקי בית ללא ילדים (2,546 ש"ח שהם 14.0% מסך ההוצאה, לעומת 963 ש"ח שהם 7.5% מסך ההוצאה, בהתאמה).

ההוצאה החודשית הממוצעת של משקי בית עם ילדים על סעיף **הדיור** (4,261 ש"ח) הייתה גבוהה יותר מזו של משקי בית ללא ילדים (3,929 ש"ח), אך חלקה בסך ההוצאות לתצרוכת היה קטן יותר – 23.4%, לעומת 30.8%, בהתאמה.

ההוצאה החודשית הממוצעת של משקי בית עם ילדים על סעיף **הבריאות** הייתה דומה להוצאה של משקי בית ללא ילדים, אך חלקה בסך ההוצאות לתצרוכת היה קטן יותר (5.1% לעומת 7.8%, בהתאמה).

²² שירותי דיור בבעלות – אמידת ערך השירותים החודשי המתקבל מבעלות של משק הבית על דירה. דירות נחשבות כמוצר הוני העומד לרשות משק הבית, ולכן נקבע אומדן של שירותי דיור בבעלות משק הבית על סמך שכר דירה חלופי לפי דירות שוות גודל באותם יישובים.

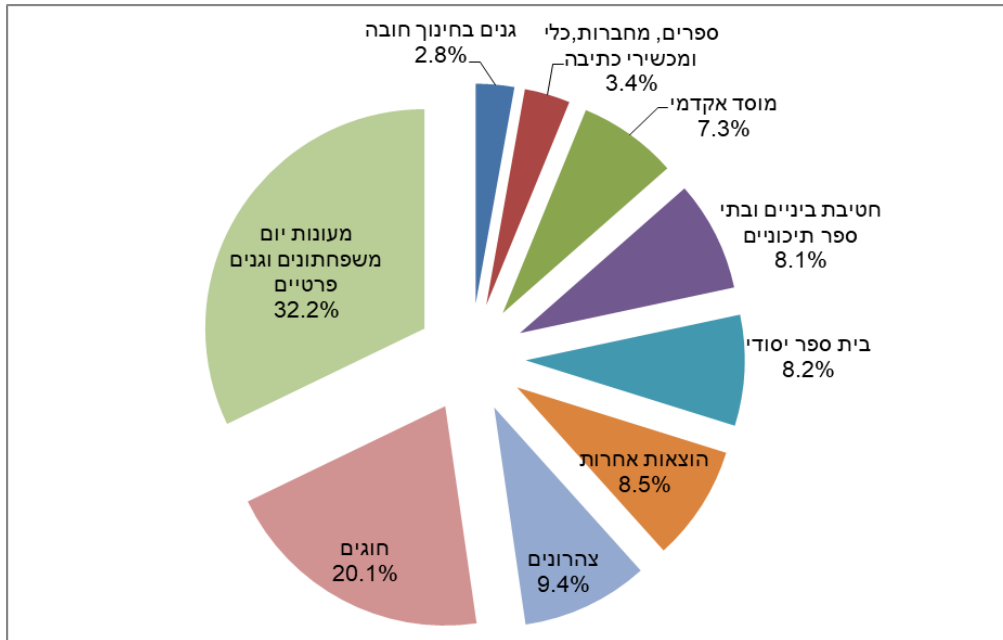
לוח ז - הוצאה חודשית לתצרוכת במשקי בית עם ילדים ובמשקי בית ללא ילדים, 2021

שלושה ילדים ויותר	עד שני ילדים	עם ילדים - סך הכל	ללא ילדים	סך הכל	
485.6	736.5	1,222.1	1,615.2	2,837.4	משקי בית באוכלוסייה (אלפים)
6.0	4.0	4.8	2.0	3.2	ממוצע נפשות במשק הבית
1.6	1.8	1.7	1.0	1.3	ממוצע מפרנסים במשק הבית
20,378	19,927	20,106	14,032	16,649	הכנסה כספית נטו למשק בית (ש"ח)
15,563	14,767	15,083	9,939	12,155	הוצאה כספית למשק בית (ש"ח)
18,962	17,750	18,232	12,770	15,122	הוצאה כוללת לתצרוכת למשק בית (ש"ח)
100.0	100.0	100.0	100.0	100.0	הוצאה כוללת לתצרוכת למשק בית (אחוזים)
15.5	15.1	15.2	14.4	14.8	מזון (ללא ירקות ופירות, אחוזים)
3.5	3.6	3.5	4.2	3.9	ירקות ופירות (אחוזים)
22.9	23.7	23.4	30.8	26.9	דיור (אחוזים)
9.4	9.1	9.2	11.1	10.1	תחזוקת הדירה ומשק הבית (אחוזים)
4.1	4.4	4.3	3.6	4.0	ריהוט וציוד לבית (אחוזים)
4.7	3.9	4.2	2.5	3.4	הלבשה והנעלה (אחוזים)
4.6	5.3	5.1	7.8	6.4	בריאות (אחוזים)
15.3	13.0	14.0	7.5	10.9	חינוך, תרבות ובידור (אחוזים)
14.3	16.9	15.8	13.6	14.8	תחבורה ותקשורת (אחוזים)
5.6	5.0	5.2	4.4	4.8	מוצרים ושירותים אחרים (אחוזים)

הוצאות של משקי בית עם ילדים על שירותי חינוך (תרשימים 11-12)

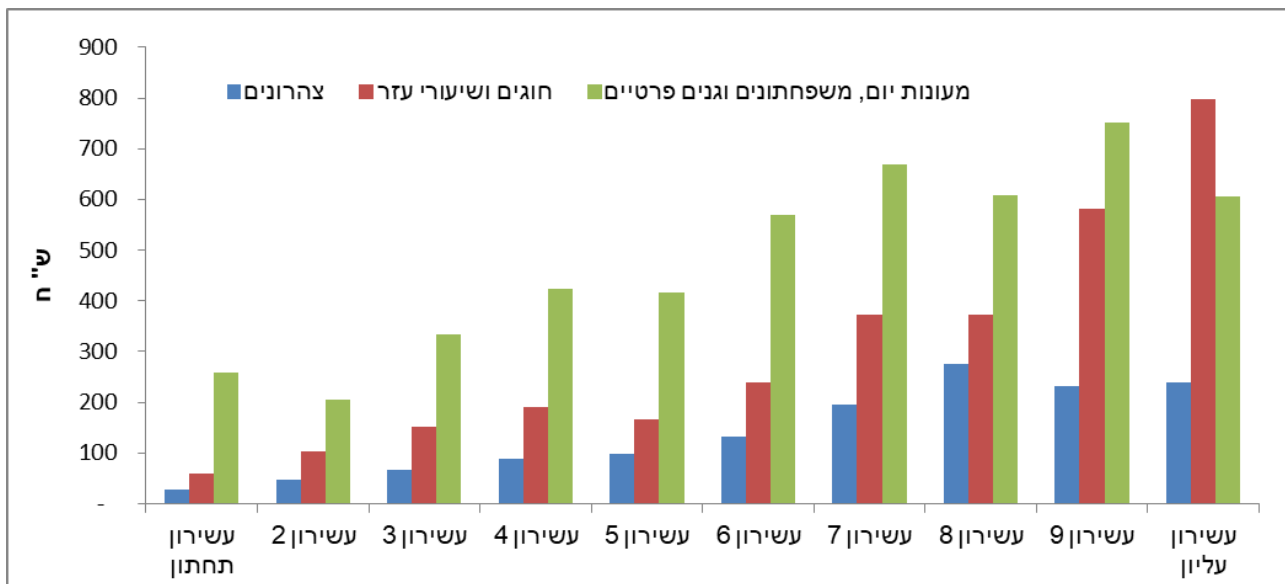
בשנת 2021 הוציאו משקי בית עם ילדים 1,504 ש"ח בחודש על שירותי חינוך. ההוצאות הגדולות ביותר מסך ההוצאות לחינוך היו על מעונות יום, משפחתונים וגנים פרטיים – 484 ש"ח שהיו 32.2% מסך ההוצאות לחינוך. אחריהן היו ההוצאות על חוגים ושיעורי עזר – 303 ש"ח שהיו 20.1% מסך ההוצאות לחינוך ועל צהרונים – 141 ש"ח שהיו 9.4% מסך ההוצאות לחינוך.

תרשים 11 - התפלגות ההוצאה החודשית לחינוך במשקי בית עם ילדים, 2021



בחלוקת משקי הבית עם ילדים לפי עשירוני הכנסה נטו לנפש סטנדרטית, נמצא כי ההוצאה החודשית לשירותי חינוך בעשירון העליון הייתה גבוהה פי 2.4 מההוצאה בעשירון התחתון (2,256 ש"ח ו-950 ש"ח, בהתאמה). בשלוש ההוצאות המרכזיות של משקי בית עם ילדים מתוך סעיף החינוך, ניתן לראות כי הפערים גדולים אף יותר – בעשירון העליון הוציאו פי 13.6 על חוגים ושיעורי עזר, פי 8.8 על צהרונים ופי 2.4 על מעונות יום, משפחתונים וגנים פרטיים, בהשוואה לעשירון התחתון.

תרשים 12 - הוצאה חודשית ממוצעת של משקי בית עם ילדים על סעיפי חינוך נבחרים, לפי עשירוני הכנסה נטו לנפש סטנדרטית, 2021



הוצאות לתצרוכת לפי מוצרים נבחרים (לוח ח)

בסעיף המזון, ככל שמספר הילדים במשק הבית גבוה יותר, כך עולה ההוצאה על לחם אחיד ופרוס, לחמניות וכעכים, פיתות, חטיפים, דגני בוקר, מעדני חלב וממרח שוקולד או קקאו. בהשוואה למשקי בית ללא ילדים, ההוצאה על חטיפים גבוהה פי 3 במשקי בית עם ילדים, ופי 4 במשקי בית עם שלושה ילדים או יותר. במשקי בית שבהם עד שני ילדים ההוצאה על ארוחות מחוץ לבית גבוהה יותר מההוצאה במשקי בית עם שלושה ילדים ויותר.

התשלום הממוצע על טלפון סלולרי גבוה פי 2.5 במשקי בית עם ילדים, לעומת משקי בית ללא ילדים. משקי בית עם ילדים תורמים יותר ממשקי בית ללא ילדים. משקי בית עם שלושה ילדים ומעלה תורמים פי 3 ממשקי בית ללא ילדים (201 ש"ח בחודש לעומת 66 ש"ח בחודש, בהתאמה).

לוח ח - הוצאה חודשית ממוצעת בש"ח על מבחר מוצרים במשקי בית עם ילדים ובמשקי בית ללא ילדים,

2021

שלושה ילדים ויותר	עד שני ילדים	עם ילדים - סך הכל	ללא ילדים	סך הכל	
14	8	10	6	8	לחם שחור ולבן אחיד או פרוס
22	27	25	28	27	לחם מיוחד
35	25	29	14	21	לחמניות וכעכים
39	29	33	14	22	פיתות
81	50	62	21	39	חטיפים
29	22	25	8	16	דגני בוקר
58	41	48	19	32	מעדני חלב וגבינה
9	6	8	2	5	ממרח שוקולד וממרח קקאו
438	492	470	294	370	ארוחות מחוץ לבית
4	14	10	17	14	נסיעה במונית מיוחדת
21	18	41	25	23	טלפון קווי, חשבון שוטף
124	120	186	74	94	טלפון סלולרי, חשבון שוטף
201	83	100	66	93	תרומות למפעלים ומוסדות

בעלות על מוצרי תחבורה ותקשורת בני קיימה במשקי הבית (לוח ט)

אחוזי הבעלות על טלוויזיה ושיעור המנויים לטלוויזיה בכבלים או בלוויין נמוכים יותר במשקי בית עם ילדים מהאחוזים במשקי בית ללא ילדים. למעט שני מוצרים אלו, שיעור הבעלות על מוצרי תחבורה ותקשורת גבוה יותר במשקי בית עם ילדים לעומת משקי בית ללא ילדים.

במשקי בית עם ילדים ל-84.8% בעלות על מחשב ו-80.9% מנויים לאינטרנט, ואילו במשקי בית ללא ילדים ל-70.3% בעלות על מחשב ו-74.1% מנויים לאינטרנט.

ל-87.5% ממשקי הבית עם ילדים יש יותר מטלפון נייד אחד, לעומת 54.4% בלבד במשקי בית ללא ילדים.

ל-81.2% ממשקי הבית עם ילדים יש מכונית אחת לפחות, לעומת 59.3% בלבד במשקי בית ללא ילדים.

בקרב משקי בית עם ילדים, מלבד ממיר דיגיטלי, צלחת לוויין וקונסולת משחקים, במשקי בית שבהם עד שני ילדים אחוזי הבעלות על מוצרי תקשורת גבוה יותר מהאחוזים במשקי בית עם שלושה ילדים ויותר.

לוח ט - בעלות על מוצרי תחבורה ותקשורת נבחרים במשקי בית עם ילדים ובמשקי בית ללא ילדים,

אחוזים, 2021

שלושה ילדים ויותר	עד שני ילדים	עם ילדים - סך הכל	ללא ילדים	סך הכל	
70.5	87.3	80.6	89.7	85.8	טלוויזיה
42.2	56.7	50.9	62.9	57.8	מינוי לטלוויזיה – כבלים, לוויין שידור אחר
21.7	18.9	20.0	14.0	16.6	ממיר דיגיטלי
22.8	18.6	20.3	11.2	15.1	צלחת לוויין
83.1	85.9	84.8	70.3	76.5	מחשב ביתי
76.8	83.5	80.9	74.1	77.0	מינוי לאינטרנט
38.1	43.8	41.5	27.3	33.4	טאבלט
32.5	29.7	30.8	9.5	18.7	קונסולת משחקים
99.2	99.5	99.4	96.7	97.9	טלפון נייד אחד לפחות
89.0	86.5	87.5	54.4	68.6	שני טלפונים ניידים ויותר
81.4	81.1	81.2	59.3	68.7	מכונת אחת לפחות

[למטא דאטה \(הגדרות והסברים\) בנושא](#)

תיקי פ"א שפתחו במשטרה לבני נוער בגילי 12-18

בשנת תשפ"ב (2021/22) נפתחו תיקים פליליים ל-5,803 בני נוער בגילי 12-18 בשיעור כולל של 5.1 בעלי תיקים פליליים ל-1,000 בני נוער בגילים אלו.²³ מספר בני הנוער שנפתחו להם תיקים בתשפ"ב נמוך ממספרם בשנת תשפ"א (6,629, שיעור של 6 ל-1,000) ואף ממספרם בשנת תש"ף (6,516, שיעור של 5.9 ל-1,000).

מרבית בני הנוער שנפתחו להם תיקים פליליים בשנת תשפ"ב הם בנים ומספרם עמד על 5,423 שהם 93.5% מכלל בני הנוער. השיעור בקרב הבנים (9.3 ל-1,000) היה גבוה פי 13.6 מהשיעור בקרב הבנות (0.7 ל-1,000). בשני המינים חלה ירידה לעומת השיעור בשנת תשפ"א (אז היה השיעור בקרב הבנים 10.9 ל-1,000 ובקרב הבנות – 0.8 ל-1,000).

57% מבני הנוער שנפתחו להם תיקים פליליים בשנת תשפ"ב הם יהודים ואחרים ו-43% – ערבים. השיעור בקרב הערבים (8.9 ל-1,000) גבוה פי 2.3 מהשיעור בקרב היהודים והאחרים (3.9 ל-1,000). שיעורם הגבוה של הערבים, מקורו בשיעור הגבוה בקרב הבנים הערבים – 16.8 ל-1,000, לעומת 6.9 ל-1,000 בקרב הבנים היהודים והאחרים. לעומת זאת, השיעור בקרב הבנות הערביות עמד 0.6 ל-1,000, נמוך מעט מהשיעור בקרב הבנות היהודיות והאחרות (0.7 ל-1,000).

קטינים העומדים לדין במשפטים פליליים²⁴

מספר הקטינים שעמדו לדין במשפטים פליליים, הצטמצם באופן ניכר, מ-5,922 קטינים שקיבלו פסק דין ב-2005, ל-2,213 קטינים שקיבלו פסק דין ב-2021 (ירידה של 62.6%).

בשנת 2021, 79.3% מהקטינים שעמדו לדין היו תושבי ישראל ו-20.7% לא היו תושבי ישראל. הנתונים להלן על עומדים לדין במשפטים פליליים מתייחסים לתושבי ישראל בלבד.

94.6% מתושבי ישראל הקטינים שעמדו לדין ב-2021 היו בנים ו-5.4% היו בנות. לשם השוואה, ב-2005, 92.7% מהקטינים היו בנים ו-7.3% – בנות.

כשני שלישים מתושבי ישראל הקטינים אשר עמדו לדין ב-2021, היו יהודים ואחרים (63.5%) וכשליש (36.5%) היו ערבים. לאורך השנים ירד אחוז היהודים והאחרים בקרב תושבי ישראל הקטינים, ואילו אחוז הערבים עלה (בשנת 2005, 80.4% היו יהודים ואחרים ו-19.6% היו ערבים).

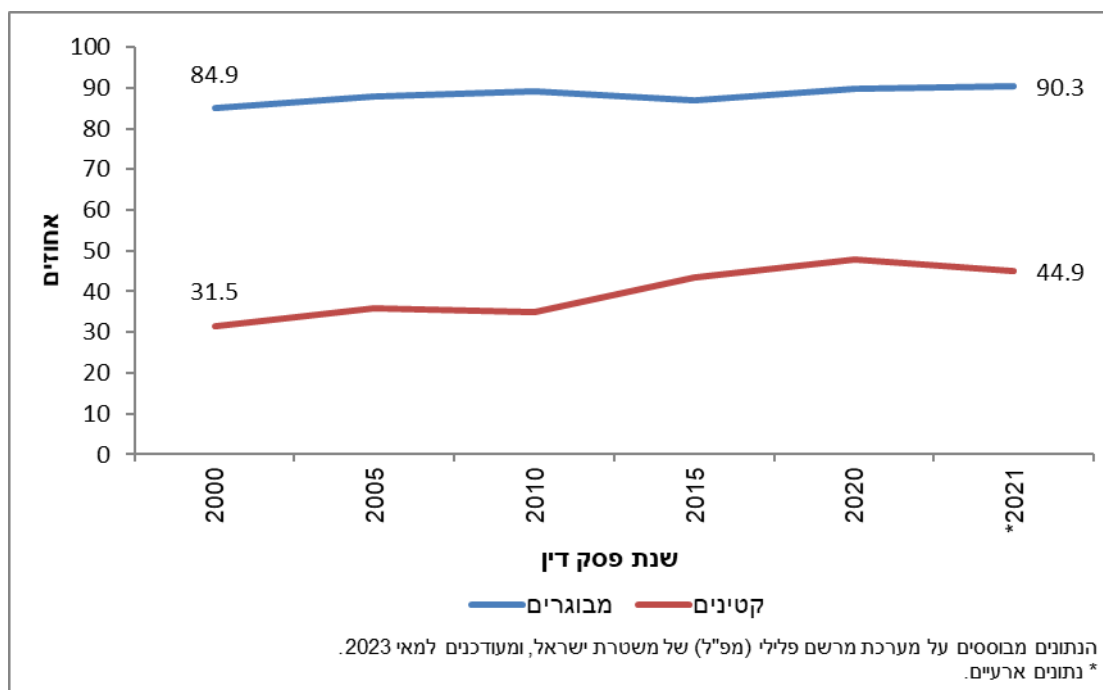
²³ בחלק זה מוצגים נתונים של בעלי תיקים פליליים מסוג פ"א (פרטי אירוע) ולא בעלי תיקים פליליים מסוג ט' (טיפול) וט"מ (טיפול מותנה).

²⁴ הנתונים מבוססים על מערכת מרשם פלילי (מפ"ל) של משטרת ישראל, ומעודכנים למאי 2023. נתוני שנת פסק דין 2021 הם נתונים ארעיים.

גיל אחריות פלילית (מבוגרים וקטינים): חוק הנוער קובע כי "קטין" הוא מי שטרם מלאו לו 18 שנים. קטין מעל גיל 12 אשר ביצע עבירה פלילית יישא באחריות פלילית למעשיו ואף אפשר להגיש נגדו כתב אישום ולהענישו על מעשיו. כל קטין שהוא מתחת לגיל 12 "אינו בר עונשין", כלומר אינו נושא באחריות פלילית ולכן גם אם ביצע עבירה פלילית, הוא לא יועמד לדין בגין מעשיו. בעיבודים הסטטיסטיים הסיווג למבוגר ולקטין נעשה לפי הגיל בעת ביצוע העבירה. מי שבעת ביצוע העבירה היה בגילי 12-17 נחשב לקטין, ומי שבעת ביצוע העבירה היה בגילי 18 ומעלה נחשב למבוגר.

באחוז המורשעים בקרב הקטינים שעמדו לדין, חלה עלייה משמעותית בשנים האחרונות – מ-34.9% ב-2010 ל-44.9% ב-2021 – עלייה של 10.0 נקודות האחוז. אחוז הקטינים המורשעים היה נמוך בהרבה מהאחוז בקרב תושבי ישראל המבוגרים שעמדו לדין (90.3%).

תרשים 13 - מבוגרים וקטינים תושבי ישראל שהורשעו בדין במשפטים פליליים - שנות פסק דין 2000–2021

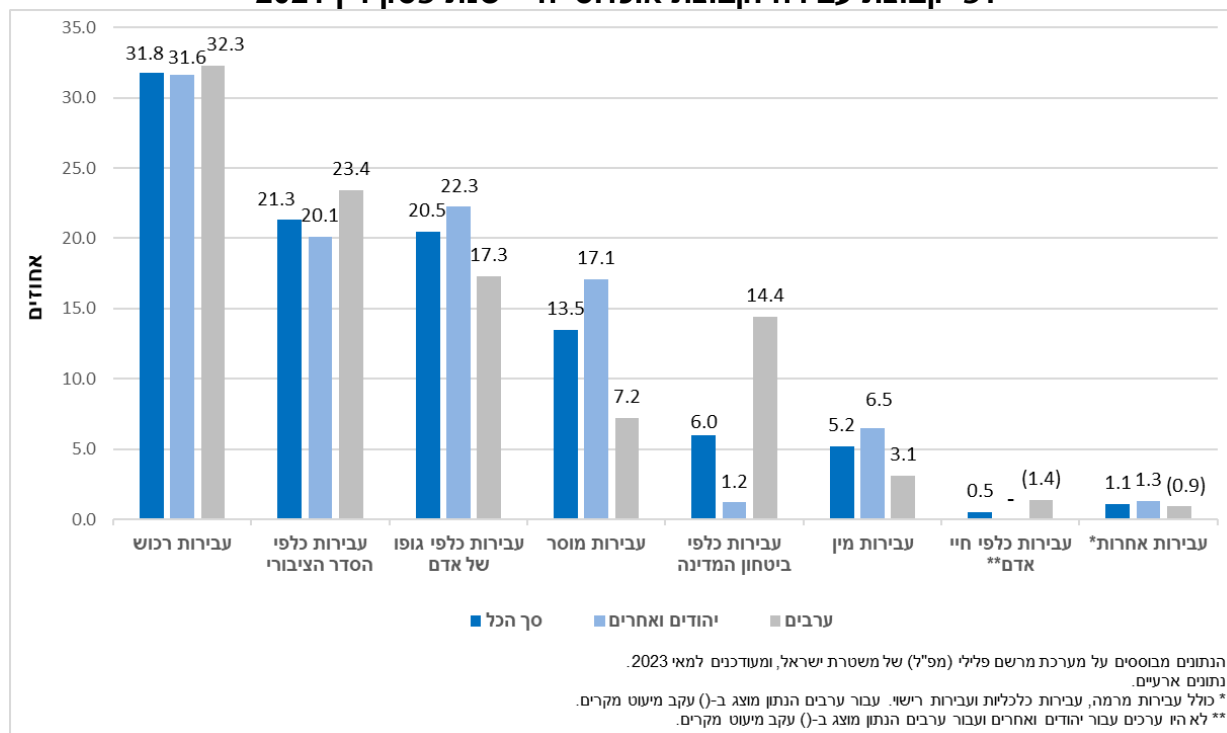


מועדים הם אנשים שהורשעו בדין במשפטים פליליים בעבר. ב-2021, כרבע (23.9%) מתושבי ישראל הקטינים שעמדו לדין היו מועדים, והשאר היו חדשים (76.1%). לשם השוואה, אחוז המועדים בקרב תושבי ישראל המבוגרים שעמדו לדין היה גבוה יותר (52.4%), ובהתאם לכך אחוז החדשים בקרב המבוגרים היה נמוך יותר (47.6%).

כשליש (31.8%) מתושבי ישראל הקטינים שעמדו לדין, הואשמו בעבירות רכוש. קבוצות עבירה נוספות עם אחוזים משמעותיים שבהן הואשמו הקטינים היו עבירות כלפי הסדר הציבורי (21.3%) ועבירות כלפי גופו של אדם (20.5%). 13.5% הואשמו בעבירות מוסר (הכוללות בעיקר עבירות הקשורות לסמים ולזנות), 6.0% הואשמו בעבירות כלפי ביטחון המדינה, 5.2% הואשמו בעבירות מין ו-0.5% הואשמו בעבירות כלפי חיי אדם. השאר (1.1%) הואשמו בעבירות אחרות.

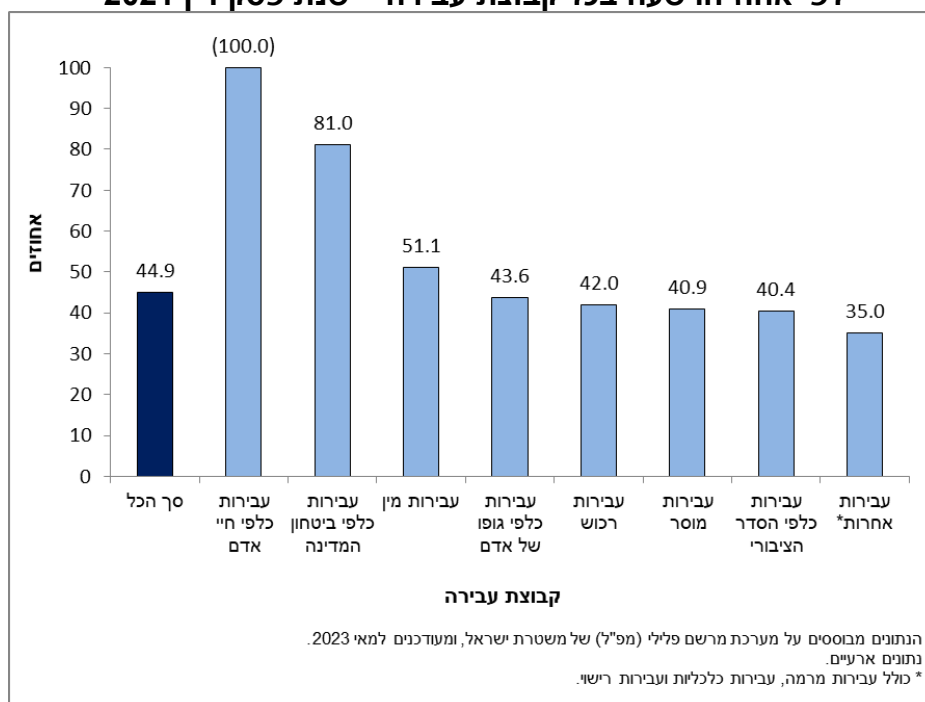
בבחינה לפי קבוצות אוכלוסייה, הפערים המשמעותיים ביותר בין יהודים ואחרים לערבים היו בעבירות כלפי ביטחון המדינה (1.2% לעומת 14.4%, בהתאמה), בעבירות כלפי חיי אדם (כל העומדים לדין בגין עבירה זו היו קטינים ערבים) ובעבירות מוסר (17.1% לעומת 7.2%, בהתאמה).

תרשים 14 - קטינים תושבי ישראל העומדים לדין במשפטים פליליים, לפי קבוצת עבירה וקבוצת אוכלוסייה – שנת פסק דין 2021



אחוז ההרשעה בקרב קטינים תושבי ישראל שעמדו לדין בגין עבירות כלפי ביטחון המדינה היה גבוה באופן ניכר מאחוז ההרשעה בקרב כלל הקטינים שעמדו לדין (81.0% לעומת 44.9%, בהתאמה). כל תושבי ישראל הקטינים שהוּאשמו בעבירות כלפי חיי אדם הורשעו בדיון.

תרשים 15 - קטינים תושבי ישראל העומדים לדין במשפטים פליליים לפי אחוז הרשעה בכל קבוצת עבירה – שנת פסק דין 2021



[למטא דאטה \(הגדרות והסברים\) בנושא](#)

ממצאים מתוך סקר ביטחון אישי 2022

משקי בית עם ילדים שנפגעו מעבריינות, לפי סוג עבירה ומספר הפעמים שנפגעו²⁵

מתוך 2.94 מיליון משקי בית שהיו בהם בני 20 ומעלה, כ-1.244 מיליון היו משקי בית עם ילדים שטרם מלאו להם 18.²⁶

ב-75.7 אלף ממשקי הבית עם ילדים בני 2-17 (6.5%), נפגע לפחות ילד אחד במשק הבית מעבריינות במהלך השנה האחרונה.

העבירות השכיחות ביותר כלפי ילדים במשק הבית היו עבירות אלימות או איום באלימות (38.6 אלף משקי בית, 3.3%) ובריונות ברשת וביוש (20.3 אלף משקי בית, 2.2%). 63.0% ממשקי הבית שהיה בהם ילד שנפגע מעבירות אלימות או איום באלימות דיווחו כי אותו ילד חווה שתי פגיעות או יותר במהלך 12 החודשים שקדמו לסקר.

מספר משקי הבית עם ילדים שנפגעו מעבירות גנבה (ללא שימוש בכוח) עמד על 14.8 אלף. ב-80.2% ממשקי הבית שהיה בהם ילד שנפגע מעבירת גנבה, ציינו כי הילד חווה פגיעה אחת בלבד.

מספר משקי הבית עם ילדים שנפגעו מעבירה מקוונת (לא כולל בריונות ברשת וביוש) עמד על 14.7 אלף. 60.9% ממשקי הבית שהיה בהם ילד שנפגע מעבירה מקוונת דיווחו כי אותו ילד שנפגע מהעבירה חווה שתי פגיעות או יותר במהלך 12 החודשים שקדמו לסקר.

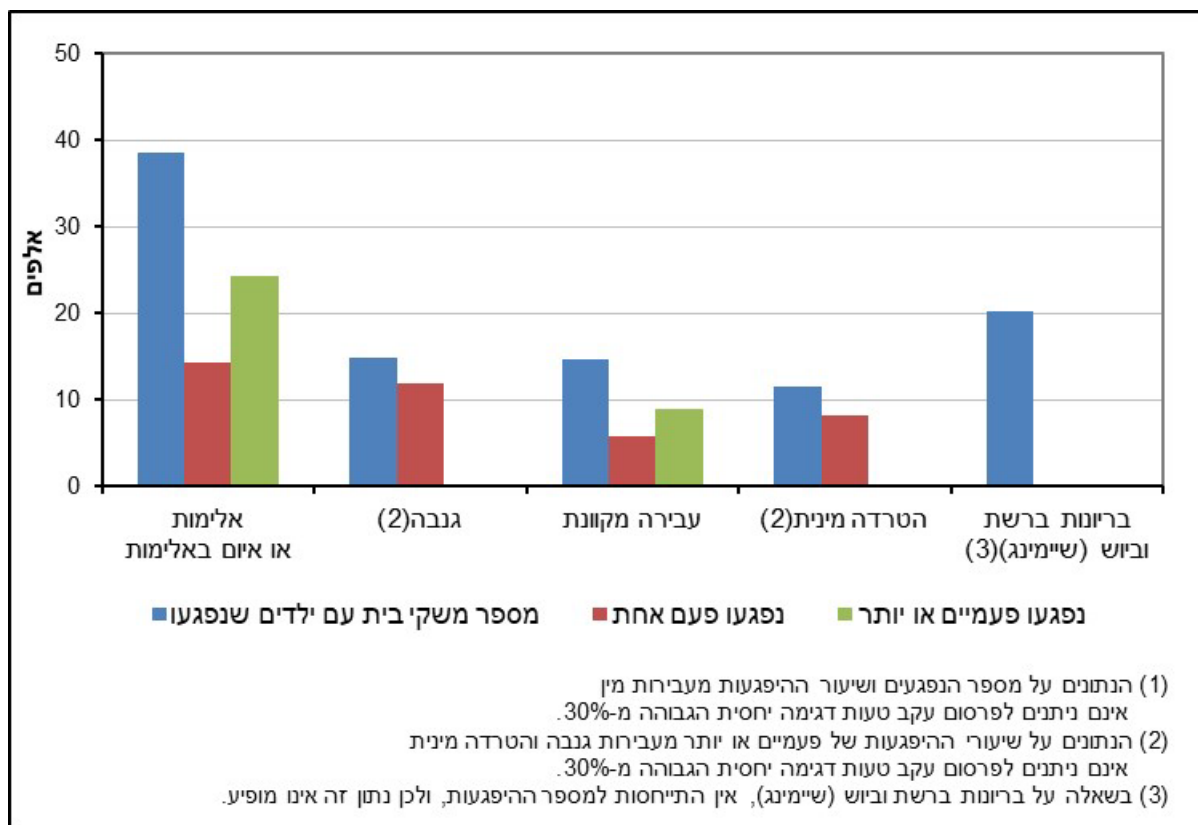
עבירת הטרדה מינית כלפי ילד הייתה העבירה הכי פחות שכיחה כלפי ילדים במשק הבית (11.5 אלף, 1.2% ממשקי הבית). 8.1 אלף (70.6%) ממשקי הבית שהיה בהם ילד שנפגע מעבירה מסוג זה דיווחו כי אותו ילד חווה פגיעה אחת בלבד, במהלך 12 החודשים שקדמו לסקר.

שיעורי ההיפגעות מעבירות מין נגד ילדים חשופים לטעות דגימה יחסית הגבוהה מ-30%, ולכן אינם ניתנים לפרסום.

²⁵ לפי דיווח של בן משק הבית בן 20 ומעלה במשק הבית שנדגם בסקר.

²⁶ בכל החלקים המתייחסים לעבירות כלפי ילדים במשק הבית, האחוזים מחושבים מתוך משקי הבית עם ילדים בקבוצת הגיל 2-17.

תרשים 16 - משקי בית עם ילדים שנפגעו מעבריינות ומספר ההיפגעות, לפי סוג עבירה(1), 2022



[למטא דאטה \(הגדרות והסברים\) בנושא](#)

רווחה

רשומים במחלקות לשירותים חברתיים²⁷ ובעלי נזקקות מוגדרת²⁸ במשרד הרווחה והביטחון החברתי

בשנת 2022, כ-14% (כ-437.7 אלף) מכלל הילדים בני 0-17 היו רשומים במשרד הרווחה והביטחון החברתי. שיעור הילדים הרשומים היה כ-140.4 ל-1,000 ילדים, גבוה משיעור כלל הרשומים במחלקות לשירותים חברתיים (118.2 ל-1,000 נפש). בני 0-17 היו כ-38.7% מתוך סך כל הרשומים במחלקות לשירותים חברתיים בכל הגילים.

שיעור הרשומים בני 0-17 באוכלוסייה הערבית, גבוה משמעותית מהשיעור באוכלוסיית היהודים והאחרים (192.6 ו-120.9 ל-1,000 ילדים, בהתאמה).

²⁷ רשומים במחלקות לשירותים חברתיים – משפחה או פרט שפנו או הופנו למחלקות לשירותים חברתיים של משרד הרווחה והביטחון החברתי ונפתח להם תיק טיפול. החל משנת 2021, הנתונים המפורסמים הם ממערכת נתוני יסוד החדשה שבה חל שינוי ברמת אשכולות נזקקות משק הבית והפרט וכן ברמת הספירה של הרשומים במחלקות לשירותים חברתיים ובעלי הנזקקות המוגדרת. כך, למשפחה או פרט יכולים להיפתח יותר מתיק טיפול אחד או להירשם יותר מנזקקות אחת, והם יימנו בכל אחד מהם.

²⁸ נזקקות – הסיבה שבגללה פנה או הופנה הפרט/המשפחה למחלקה לשירותים חברתיים. העובד הסוציאלי המטפל במשפחה מצוין לכל תיק את נזקקות משק הבית מתוך רשימה קבועה של 29 נזקקויות, ואת נזקקויות הפרט של בני המשפחה מתוך רשימה קבועה של 47 נזקקויות. בנוסף, לבני משפחה הרשומים בתיק ואינם בעלי נזקקות, מצוין כי "לא זוהתה נזקקות".

לכ-32.7% מהילדים הרשומים הוגדרה נזקקות. יתר הילדים רשומים עקב השתייכותם למשפחה שבה לפחות אדם אחד מוגדר כבעל נזקקות. בקרב ילדים בעלי נזקקות מוגדרת, הנזקקות השכיחה ביותר הייתה **מצוקה רגשית** (28%), ואחריה **קשיים בהתפתחות הילד** (22%) ו**קשיים במסגרת החינוכית** (13%).

מושמים בני 0-17 במסגרות רווחה של משרד הרווחה והביטחון החברתי

בשנת 2022, הושמו במסגרות רווחה כ-128.0 אלף ילדים בני 0-17. השיעור שלהם היה כ-41.1 ל-1,000 ילדים, גבוה משיעור כלל המושמים (כ-30.6 ל-1,000 נפש). בני 0-17 הם כ-43.8% מכלל המושמים במסגרות רווחה.

שיעור המושמים בני 0-17 בקרב הערבים גבוה מהשיעור בקרב היהודים והאחרים (49.8 ו-37.4 ל-1,000 ילדים, בהתאמה).

השיעור בקבוצת הגיל 12-17 (כ-54.8 ל-1,000 ילדים) היה גבוה משמעותית מהשיעורים בקבוצות הגיל 6-11 (32.9 ל-1,000 ילדים) ו-0-5 (37.1 ל-1,000 ילדים).

שיעור המושמים בני 0-17 **במסגרות בקהילה**²⁹ (כ-32.3 ל-1,000 ילדים) היה גבוה משיעור המושמים **במסגרות חוץ-ביתיות**³⁰ (כ-8.0 ל-1,000 ילדים) ומשיעור המושמים גם **במסגרות בקהילה** וגם **במסגרות חוץ-ביתיות** (כ-0.8 ל-1,000 ילדים).

בקרב בני 0-17 המושמים **במסגרות חוץ-ביתיות בלבד**, הרוב המוחלט (כ-79.7%) הם בני, וכ-20.3% הן בנות. בקרב המושמים גם **במסגרות חוץ-ביתיות וגם במסגרות בקהילה** כ-59.1% הם בני, וכ-40.9% הן בנות. לעומת זאת, בקרב המושמים **במסגרות בקהילה בלבד** אחוז הבנים והבנות דומה (53.4% בנים לעומת 46.6% בנות).

ילדים עם מוגבלות³¹

בשנת 2022 היו במרשם אנשים עם מוגבלות כ-131.8 אלף ילדים בני 0-17 עם מוגבלויות שונות. כשני שלישים מילדים אלו (65.7%) הם בנים וכשליש הן בנות (34.3%).

מתוך הילדים עם מוגבלות, 60.1% היו בני 0-9, 21.1% בני 10-13 ו-18.8% בני 14-17.

81.1% מכלל הילדים בני 0-17 עם מוגבלות היו יהודים ואחרים ו-18.9% היו ערבים.

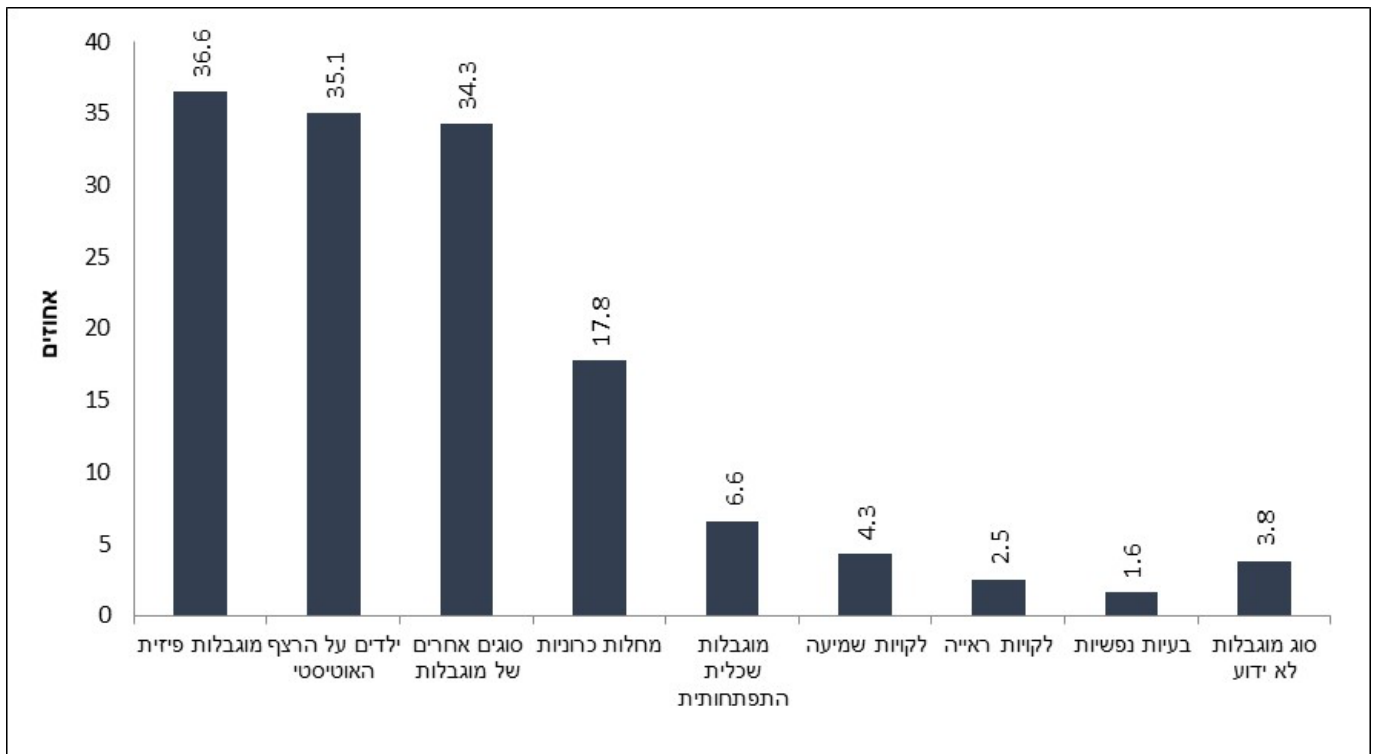
²⁹ אדם שממשיך להתגורר עם משפחתו הטבעית ומקבל שירותים בקהילה ותמיכה בהתאם למדיניות "עם הפנים לקהילה" של משרד הרווחה והביטחון החברתי. דוגמאות למסגרות בקהילה: מעון יום, מועדונית, משפחתון, מרכז הורים וילדים או מרכז למניעת אלימות.

³⁰ אדם שאינו יכול לגור עם משפחתו עקב חשיפה שלו או של משפחתו למצבי מצוקה וסכנה. דוגמאות למסגרות חוץ-ביתיות: משפחת אומנה, מקלט, פנימייה, מרכז חירום.

³¹ הנתונים נלקחו מתוך מרשם אנשים עם מוגבלות. זהו מסד נתונים לאומי ייחודי שהוקם בלשכה המרכזית לסטטיסטיקה לפני כחמש שנים. מטרת המרשם היא לאסוף מידע מבוסס ואמין ממשרדי ממשלה שונים כדי להפיק נתונים סטטיסטיים שוטפים ומגוונים על אנשים עם מוגבלות. במרשם נכללים אנשים שעברו ועדות אבחון או ועדות רפואיות ומוסדות המדינה מכירים במוגבלותם (הכרה זמנית או קבועה) ו/או ניתנים להם שירותים או קצבאות בגין.

סוגי המוגבלות³² הנפוצים ביותר בקרב ילדים בני 0-17 היו: מוגבלות פיזית (36.6%), רצף אוטיסטי (35.1%) וסוגים אחרים של מוגבלות (34.3%, כולל הפרעת קשב וריכוז עם היפראקטיביות – 7.8%).

תרשים 17 - ילדים בני 0-17 עם מוגבלות, לפי סוג מוגבלות(1), 2022



(1) מאחר שיש ילדים עם יותר מסוג אחד של מוגבלות, סך כל האחוזים מסתכמים ליותר מ-100.0%.

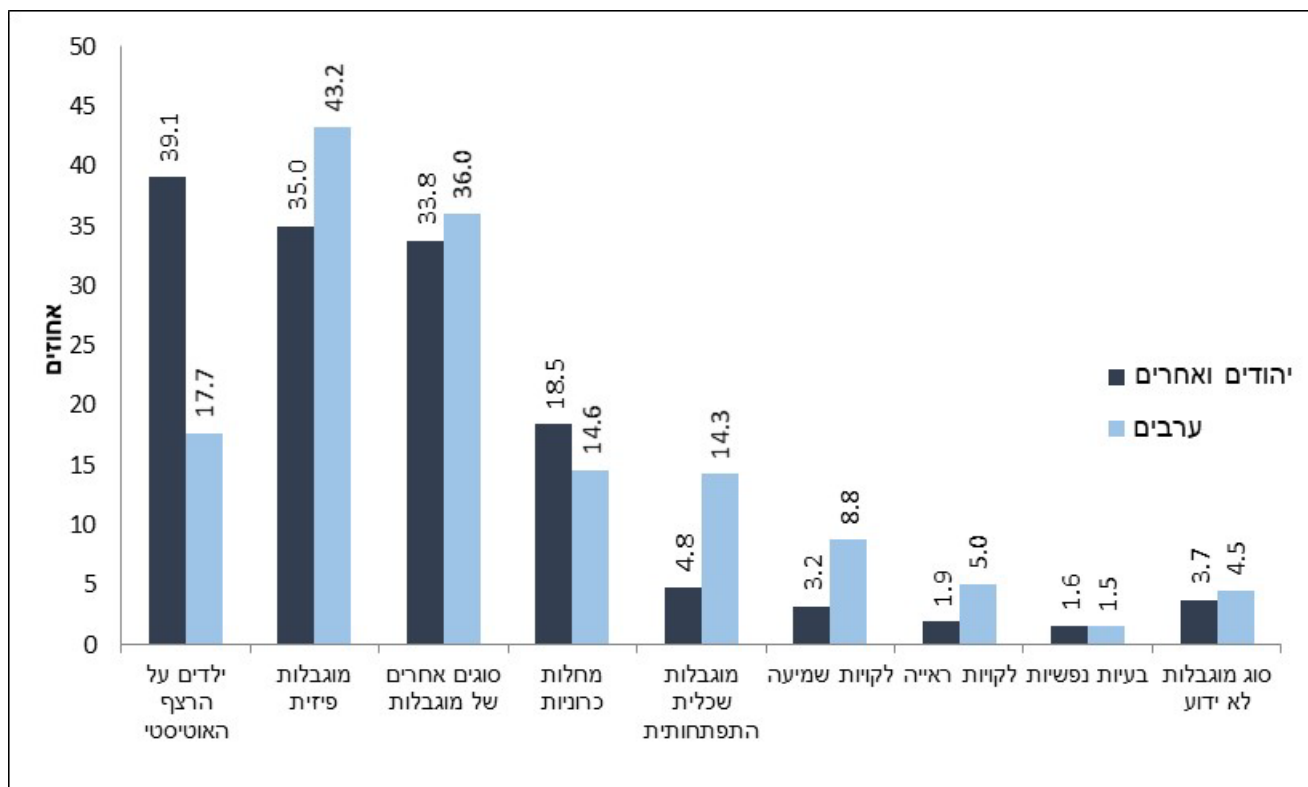
בבחינת סוגי המוגבלויות של ילדים עם מוגבלות (בני 0-17) נמצאו הבדלים משמעותיים בין היהודים והאחרים לבין הערבים.

אחוז הילדים על הרצף האוטיסטי היה גבוה באופן משמעותי בקרב יהודים ואחרים (39.1%) לעומת ערבים (17.7%), וכך גם אחוז הילדים עם מחלות כרוניות (18.5% לעומת 14.6%, בהתאמה).

לעומת זאת, כמה סוגי מוגבלות היו נפוצים יותר בקרב ילדים ערבים מאשר בקרב ילדים יהודים ואחרים: מוגבלות פיזית (43.2% לעומת 35.0%, בהתאמה), מוגבלות שכלית התפתחותית (14.3% לעומת 4.8%, בהתאמה), לקויות שמיעה (8.8% לעומת 3.2%, בהתאמה) ולקויות ראייה (5.0% לעומת 1.9%, בהתאמה).

³² במרשם יש שמונה סוגי מוגבלות הרלוונטיים לילדים בני 0-17: לקויות ראייה; לקויות שמיעה; רצף אוטיסטי; מוגבלות שכלית התפתחותית; מוגבלות פיזית; מחלות כרוניות; בעיות נפשיות; סוגים אחרים של מוגבלות. המידע עבור רוב סוגי המוגבלות מתקבל הן ממשרד הרווחה והביטחון החברתי והן מהמוסד לביטוח לאומי. המידע על מוגבלות שכלית התפתחותית מתקבל ממשרד הרווחה והביטחון החברתי בלבד, והמידע על מחלות כרוניות מתקבל מהמוסד לביטוח לאומי בלבד. ילד שיש לו יותר מסוג אחד של מוגבלות נספר פעם אחת בכל סוג מוגבלות שיש לו.

תרשים 18 - ילדים בני 0-17 עם מוגבלות, לפי קבוצת אוכלוסייה וסוג מוגבלות(1), 2022



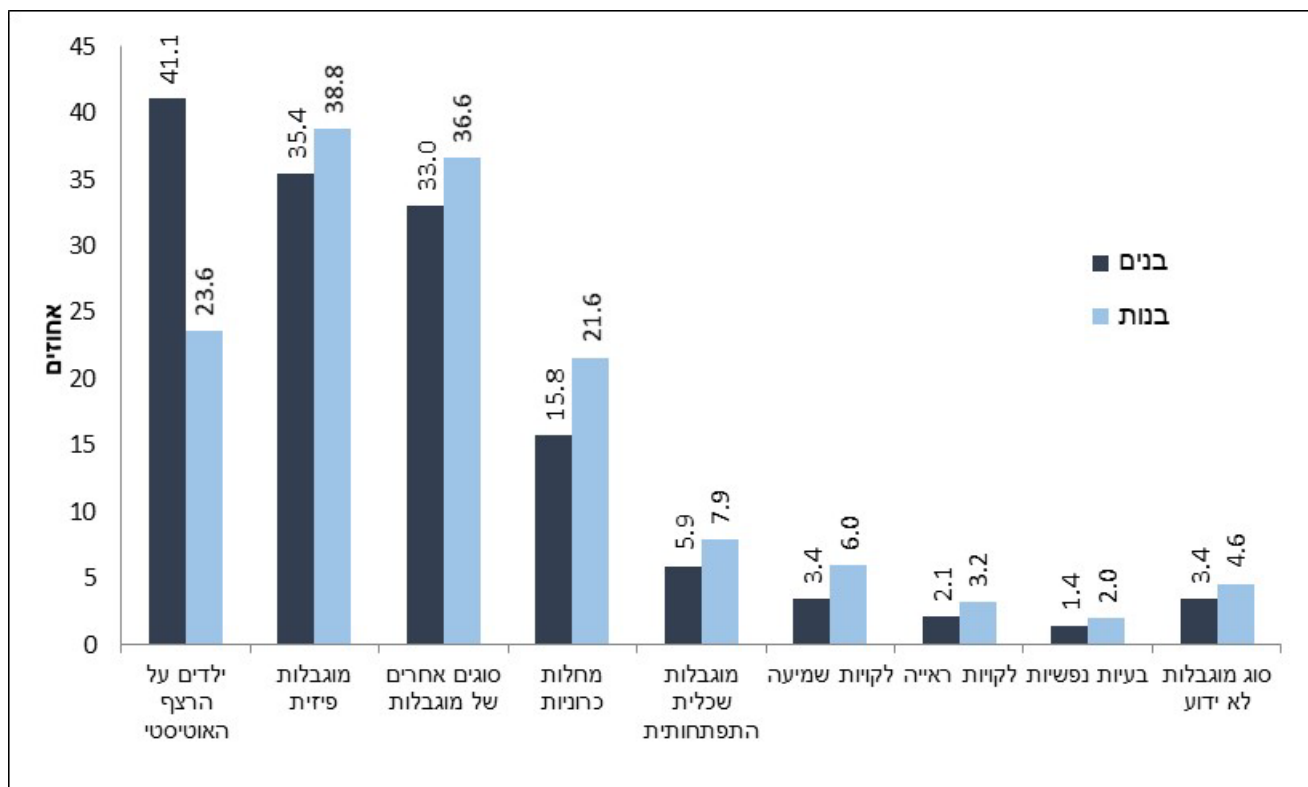
(1) מאחר שיש ילדים עם יותר מסוג אחד של מוגבלות, סך כל האחוזים מסתכמים יותר מ-100.0%.

בנוסף על כך, הבדלים בסוגי המוגבלות נמצאו גם בין בנות לבנים. סוגי המוגבלות הנפוצים יותר בקרב בנות לעומת בנים היו: מוגבלות פיזית (38.8% לעומת 35.4% בהתאמה), מחלות כרוניות (21.6% לעומת 15.8%, בהתאמה), מוגבלות שכלית התפתחותית (7.9% לעומת 5.9%, בהתאמה), לקויות שמיעה (6.0% לעומת 3.4%, בהתאמה), לקויות ראייה (3.2% לעומת 2.1%, בהתאמה) ובעיות נפשיות (2.0% לעומת 1.4%, בהתאמה).

לעומת זאת, אחוז הילדים על הרצף האוטיסטי היה גבוה באופן משמעותי בקרב הבנים (41.1%) מהאחוז בקרב הבנות (23.6%), וכך גם אחוז הילדים עם היפראקטיביות ובעיות קשב וריכוז³³ (9.4% לעומת 4.7%, בהתאמה).

³³ היפראקטיביות ובעיות קשב וריכוז נכלל בתוך סוגים אחרים של מוגבלות.

תרשים 19 - ילדים בני 0-17 עם מוגבלות, לפי מין וסוג מוגבלות(1), 2022



(1) מאחר שיש ילדים עם יותר מסוג אחד של מוגבלות, סך כל האחוזים מסתכמים ליותר מ-100.0%.

[למטא דאטה \(הגדרות והסברים\) בנושא](#)

נפגעים בתאונות דרכים

נפגעים בתאונות דרכים שאירעו בחודשים ינואר-ספטמבר 2023³⁴

בחודשים ינואר-ספטמבר 2023, נחקרו על ידי משטרת ישראל 6,771 תאונות דרכים עם נפגעים שבהן נפגעו 12,283 בני אדם, מתוכם 1,386 ילדים בגיל 0-14 (11.3%).³⁵ במספר הילדים שנפגעו חלה ירידה של 12.3% לעומת התקופה המקבילה בשנת 2022 (אז נפגעו 1,581 ילדים שהיו 11.0% מהנפגעים).

מתוך הילדים שנפגעו בתאונות דרכים בחודשים ינואר-ספטמבר 2023: 26 נהרגו (15 בנים ו-11 בנות) לעומת 21 שנהרגו בתקופה המקבילה אשתקד. 156 נפצעו קשה (109 בנים ו-47 בנות) ו-1,204 נפצעו קל (607 בנים ו-597 בנות).

מתוך הילדים שנפגעו, היו 416 ילדים ערבים שהם 30.0% מכלל הילדים שנפגעו, גבוה מחלקם באוכלוסיית הילדים בשנת 2022 – כ-23.4%. מתוך 26 הילדים שנהרגו, היו 16 ילדים ערבים (9 בנים ו-7 בנות).

³⁴ תאונות מסוג ת"ד מורחב. נתוני שנת 2023 הם נתונים ארעיים. נתוני תאונות הדרכים שאירעו בחודש אוקטובר 2023 טרם התקבלו בלמ"ס. נתוני שנת 2022 הם סופיים.

³⁵ בכל מקום שכתוב ילדים בפרק זה, הכוונה לילדים בני 0-14.

במספר הילדים **הולכי הרגל** שנפגעו חלה **ירידה** של 10.7% לעומת התקופה המקבילה ב-2022 (394 לעומת 441, בהתאמה); במספר הילדים הולכי הרגל שנהרגו חלה עלייה של 8.3% (13 לעומת 12, בהתאמה); במספר הילדים הולכי הרגל שנפצעו קשה חלה ירידה של 23.9% (86 לעומת 113, בהתאמה); ובמספר הילדים הולכי הרגל שנפצעו קל חלה ירידה של 6.6% (295 לעומת 316, בהתאמה).

במספר הילדים שנפגעו בעת שרכבו על **אופניים (לא חשמליים)** כנהגים או כנוסעים, חלה **ירידה** של 41.2% לעומת התקופה המקבילה ב-2022 (20 לעומת 34, בהתאמה); במספר הילדים רוכבי האופניים שנפצעו קשה חלה ירידה של 50.0% (7 לעומת 14, בהתאמה) ובמספר הילדים שנפצעו קל חלה ירידה של 42.1% (11 לעומת 19, בהתאמה).

נפגעים³⁶ בתאונות דרכים, שדווחו למשטרה ובהן היו מעורבים כלי רכב חשמליים שלפי החוק אינם נדרשים לרישיון, שאירעו בחודשים ינואר-ספטמבר 2023

59 ילדים נפגעו כשרכבו על **אופניים חשמליים** (4 נהרגו, 6 נפצעו קשה ו-49 נפצעו קל), מתוכם 18 ילדים שרכבו כנוסעים (לא כנהגים). 17 ילדים הולכי רגל נפגעו **מאופניים חשמליים** (2 נפצעו קשה ו-15 נפצעו קל). במספר הילדים שנפגעו כשרכבו על אופניים חשמליים חלה עלייה לעומת התקופה המקבילה אשתקד (אז נפגעו 47 ילדים), אך במספר הילדים הולכי רגל שנפגעו מאופניים חשמליים חלה ירידה (31 בתקופה זו בשנת 2022).

43 ילדים נפגעו כשרכבו על **קורקינטים חשמליים** (3 נפצעו קשה, ו-40 נפצעו קל), מתוכם 4 ילדים שרכבו כנוסעים (לא כנהגים). 15 ילדים הולכי רגל נפגעו **מקורקינטים חשמליים** (אחד נפצע קשה ו-14 נפצעו קל). במספר הילדים שנפגעו כשרכבו על קורקינטים חשמליים חלה עלייה לעומת התקופה המקבילה אשתקד (שבה נפגעו 38 ילדים). בנוסף עליהם, היו עוד 6 ילדים הולכי רגל שנפגעו מקורקינטים חשמליים בתקופה זו בשנת 2022.

נפגעים בתאונות דרכים שאירעו בשנת 2022³⁷

בשנת 2022 נחקרו על ידי משטרת ישראל 10,404 תאונות דרכים עם נפגעים שבהן נפגעו 18,458 אנשים, מתוכם 2,032 ילדים בגיל 0-14 (11.0%). במספר הילדים שנפגעו חלה ירידה של 2.6% לעומת שנת 2021 (אז נפגעו 2,087 ילדים שהיו 10.3% מהנפגעים), וירידה של 15.1% לעומת הממוצע בשנים 2018-2020 (אז נפגעו 2,394 ילדים), אך במספר הפצועים קשה חלה עלייה של 17.8% (232 ב-2022 לעומת 197 בממוצע בשנים 2018-2022).

³⁶ כל הנפגעים (כולל הולכי רגל) בכל כלי הרכב שהיו מעורבים בתאונות עם כלי רכב חשמליים שלפי החוק אינם נדרשים לרישיון, כולל ת"ד מורחב ו"כללי עם נפגעים קל".
ת"ד מורחב - תאונות דרכים שסווגה על ידי המשטרה כ"תאונות דרכים מסוג ת"ד" או תאונות דרכים שסווגה על ידי המשטרה כ"תאונות דרכים מסוג "כללי עם נפגעים" אך לפי נתוני בתי החולים, נמצא בה פצוע קשה אחד לפחות. נפגע זה סווג בלמ"ס כפצוע קשה ולכן התאונה סווגה בלמ"ס כ"תאונות דרכים מסוג ת"ד מורחב".
"כללי עם נפגעים קל" - תאונות דרכים שסווגה על ידי המשטרה כ"תאונות דרכים מסוג "כללי עם נפגעים" ולפי נתוני בתי החולים כל הנפגעים בה נפצעו קל.

³⁷ תאונות מסוג ת"ד מורחב, כולל תאונות שאירעו באזור יהודה והשומרון. נתוני שנת 2022 הם סופיים.

לוח י - ילדים שנפגעו בתאונות דרכים, לפי חומרת פגיעה

אחוז שינוי לעומת הממוצע בשנים 2020-2018	אחוז שינוי לעומת שנת 2021	ממוצע ילדים נפגעים בשנים 2020-2018	ילדים נפגעים 2021	ילדים נפגעים 2022	חומרת פגיעה
-15.1	-2.6	2,394	2,087	2,032	סך כל הנפגעים
-3.3	7.4	30	27	29	הרוגים
17.8	-3.3	197	240	232	פצועים קשה
-18.3	-2.7	2,167	1,820	1,771	פצועים קל

מתוך הילדים שנפגעו בתאונות דרכים בשנת 2022: 29 נהרגו (19 בנים ו-10 בנות), 232 נפצעו קשה (153 בנים ו-79 בנות) ו-1,771 נפצעו קל (937 בנים ו-834 בנות).

בשנת 2022 נפגעו 560 ילדים **הולכי רגל** בתאונות דרכים (564 ב-2021), שהם כ-20.4% מכלל הולכי הרגל שנפגעו. מתוכם 16 ילדים נהרגו, 9 מהם נהרגו בעודם חוצים את הכביש (5 ילדים מתוך ה-9 חצו את הכביש שלא במעבר חצייה).

מתוך הילדים שנפגעו בעת **חציית כביש** (432), 74.5% נפגעו בעת שחצו במעבר חצייה (322 ילדים).

חלקם של הילדים הערבים מתוך הנפגעים גבוה מחלקם היחסי באוכלוסיית הילדים בישראל. בשנת 2022 הילדים הערבים היו כ-23.4% מאוכלוסיית הילדים בישראל, אך 30.4% מהילדים שנפגעו בתאונות דרכים ו-48.3% מהילדים שנהרגו.

בשנת 2022 נפגעו 187 **רוכבי אופניים (לא חשמליים)**, מתוכם 45 ילדים: שני ילדים נהרגו, 19 ילדים נפצעו קשה (18 בנים ובת אחת), ו-24 נפצעו קל (21 בנים ו-3 בנות). לשם השוואה, בשנת 2021 נפגעו 241 רוכבי אופניים, מתוכם 62 ילדים.

נפגעים בתאונות דרכים שבהן היו מעורבים כלי רכב חשמליים שלפי החוק אינם נדרשים לרישיון, שאירעו בשנת 2022

בשנת 2022 היו 1,468 תאונות מסוג ת"ד מורחב ו"כללי עם נפגעים קל" שבהן היו מעורבים **אופניים חשמליים** ושדווח עליהן למשטרה, מהן 389 סווגו כתאונות מסוג ת"ד מורחב, והשאר כ"כללי עם נפגעים קל". בשנת 2022 נפגעו³⁸ בתאונות אלו 1,593 בני אדם: 13 נהרגו, 139 נפצעו קשה ו-1,441 נפצעו קל. מתוכם, **נפגעו 123 ילדים**: 16 נפצעו קשה (13 בנים ו-3 בנות) ו-107 נפצעו קל (78 בנים ו-29 בנות). מתוך הילדים שנפגעו, 43.9% נהגו על אופניים חשמליים (54).

³⁸ כל הנפגעים (כולל הולכי רגל) בכל כלי הרכב שהיו מעורבים בתאונות עם כלי רכב חשמליים שלפי החוק אינם נדרשים לרישיון, כולל ת"ד מורחב ו"כללי עם נפגעים קל".

בנוסף על כך, בבתי החולים אושפזו 654 נפגעים בעקבות תאונות דרכים שלא דווח עליהן למשטרה, ושהיו מעורבים בהן אופניים חשמליים, מתוכם 137 ילדים. על פי המדד הרפואי MAIS³⁹, 34 ילדים מהנפגעים שלא דווח עליהם למשטרה היו פצועים קשה ו-103 פצועים קל.

בשנת 2022 היו 1,065 תאונות מסוג ת"ד מורחב ו"כללי עם נפגעים קל" שבהן היו מעורבים קורקינטים חשמליים ושדווח עליהן למשטרה, מהן 254 תאונות מסוג ת"ד מורחב, והשאר מסוג "כללי עם נפגעים קל". בתאונות אלו, נפגעו 1,103 בני אדם: 5 נהרגו, 90 נפצעו קשה, ו-1,008 נפצעו קל. מתוכם נפגעו 68 ילדים: 2 הרוגים, 5 נפצעו קשה (4 בנים ובת) ו-61 נפצעו קל (43 בנים ו-18 בנות). זאת לעומת שנת 2021 שבה נפגעו 54 ילדים. מתוך הילדים שנפגעו בתאונות עם קורקינטים חשמליים, 73.5% היו נהגים (50).

בעקבות תאונות דרכים שבהן היו מעורבים קורקינטים חשמליים ושלא דווח עליהן למשטרה, אושפזו בבתי החולים 443 נפגעים, מהם 66 ילדים. על פי המדד הרפואי MAIS, 21 ילדים היו פצועים קשה ו-45 פצועים קל.

רוב הילדים שנפגעו בתאונות דרכים שהיו מעורבים בהן כלי רכב חשמליים לא מרושיינים הם בנים: באופניים חשמליים – 74.0% מהנפגעים בתאונות מסוג ת"ד מורחב ו"כללי עם נפגעים קל" שדווחו למשטרה ו-88.3% בתאונות שלא דווחו למשטרה.

בקורקינטים החשמליים – 72.1% מהנפגעים בתאונות מסוג ת"ד מורחב ו"כללי עם נפגעים קל" שדווחו למשטרה ו-71.2% בתאונות שלא דווחו למשטרה.

[למטא דאטה \(הגדרות והסברים\) בנושא](#)

³⁹ מדד MAIS (Maximum Abbreviated Injury Scale) הוא מדד לחומרת פגיעה המהווה את הציון המקסימלי מבין ציוני ה-AIS (Abbreviated Injury Scale) שנקבעו לכל אחד מתשעת אזורי הגוף. המדד מספק ציון כללי של חומרת פגיעה גם עבור נפגעים עם יותר מפגיעה אחת. ערכיו של מדד זה הם בין 1 ל-6. 1 - פצועים קל
2 - פצועים קשה
3 - פצועים קשה