

# הודעה לתקשורת

אתר: [www.cbs.gov.il](http://www.cbs.gov.il); דוא"ל: [info@cbs.gov.il](mailto:info@cbs.gov.il); פקס: 02-6521340

ירושלים, י' בכסלו, תשפ"ד  
23 בנובמבר, 2023  
379/2023

## נשים נפגעות עבירה - נתונים מתוך סקר ביטחון אישי 2022 לרגל יום המאבק הבין-לאומי למניעת אלימות נגד נשים

### Women Who Were Victims of Crime - Findings from the Crime Victimization Survey 2022 on the Occasion of the International Day for the Elimination of Violence against Women

החל משנת 2014 הלשכה המרכזית לסטטיסטיקה מבצעת מדי שנה ובאופן שוטף את סקר ביטחון אישי (נפגעי עבירה). הסקר משמש למדידת ההיפגעות מהעבריינות המדווחות והלא מדווחות למשטרה ולתכנון ולקביעה של מדיניות מבוססת נתונים.

סקר ביטחון אישי שוטף מבוצע במרבית מדינות המערב.

להלן ממצאים נבחרים על היפגעות נשים מעבירות שונות מתוך סקר ביטחון אישי 2022.

#### בקרב בני 20 ומעלה בשנת 2022

- כ-474 אלף נשים (15.4% מכלל הנשים בנות 20 ומעלה) נפגעו מעבירות מסוגים שונים.
- 76 אלף נשים בנות 20 ומעלה (2.5% מכלל הנשים) נפגעו מעבירת אלימות או איום באלימות.
- השיעור הגבוה ביותר של נשים שנפגעו מעבירת אלימות או איום באלימות היה בקרב בעלות תארים מתקדמים, תואר שני ושלישי (5.0%).
- 144.6 אלף נשים (4.7% מכלל הנשים בנות 20 ומעלה) נפגעו מהטרדה מינית.
- מרבית הנפגעות מהטרדה מינית הן בנות 20-34, 10.4% מהנשים בקבוצת גיל זו.
- 107.7 אלף (73.4%) מכלל הנשים שנפגעו מהטרדה מינית, נפגעו בשנה האחרונה מחוץ למקום עבודתן, לעומת 36.8 אלף (25.1%) שנפגעו מהטרדה מינית במקום העבודה.
- ככלל שיעור הדיווח של נשים למשטרה על היפגעות מעבירות שונות נמוך. שיעור הדיווח למשטרה בגין עבירת אלימות או איום באלימות עומד על 39.0%.
- אחוז הנשים החוששות להיפגע מאלימות באזור המגורים גבוה מאחוז הגברים בכל קבוצות הגיל, ובעיקר בקבוצת הגיל 45-54 שבה הפער מגיע ל-8.3 נקודות האחוז.

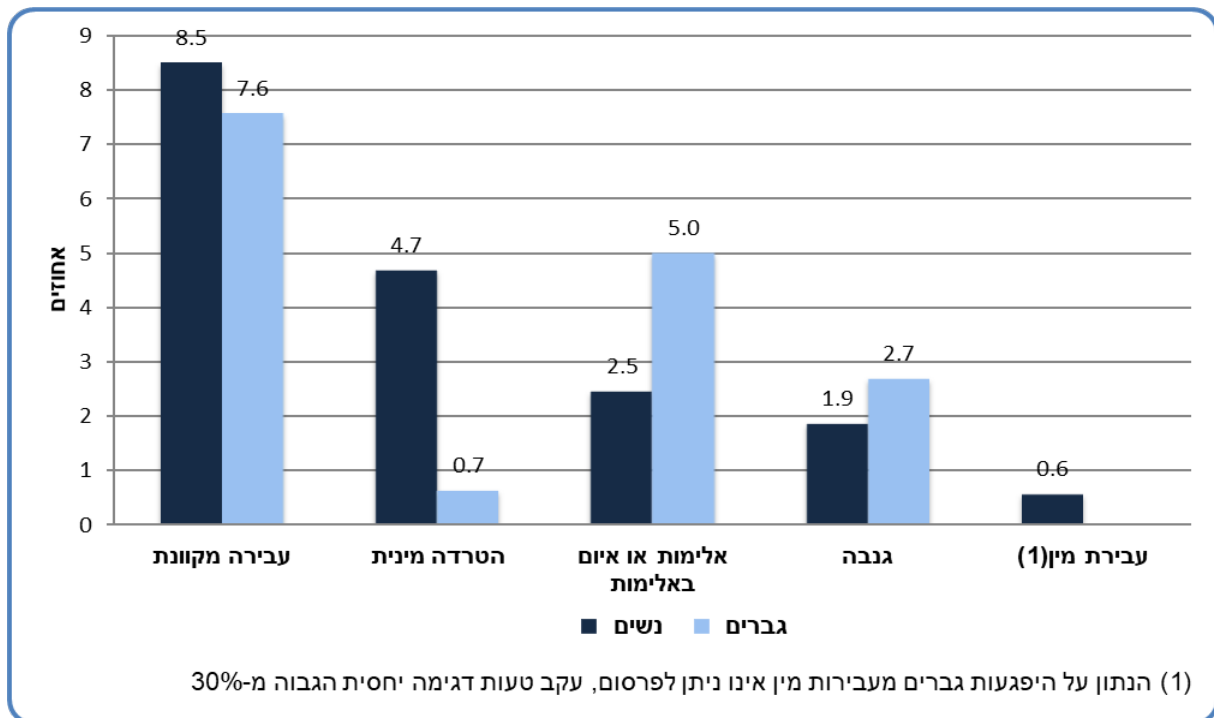
#### [להגדרות והסברים \(מטא דאטה\)](#)

כתבו אורי ביינה ואוריה לוי, תחום רווחה, פשיעה ומשפט  
לקבלת הסברים נא לפנות למרכז למידע סטטיסטי 02-6592666  
או באמצעות [טופס פנייה מקוון](#)

## היפגעות של נשים מעבירות פרט

בשנת 2022, כ-474 אלף נשים בנות 20 ומעלה נפגעו מעבירות שונות (15.4% מכלל הנשים). בשנה זו, העבירות הנפוצות ביותר מבין העבירות שנחקרו בקרב הנשים היו: עבירה מקוונת (8.5%), הטרדה מינית (4.7%), אלימות או איום באלימות (2.5%), גנבה (1.9%) ועבירות מין (0.6%). כפי שניתן לראות בתרשים 1, בהיפגעות מעבירת אלימות או איום באלימות וגניבה שיעור ההיפגעות בקרב הגברים גבוה יותר מהשיעור בקרב הנשים. לעומת זאת, בהיפגעות מעבירה מקוונת שיעור הנשים היה גבוה משיעור הגברים (8.5% לעומת 7.6%, בהתאמה), ובהיפגעות מעבירת הטרדה מינית נפגעו בעיקר נשים בפער ניכר – 4.7% לעומת 0.7% מהגברים בשנת 2022.

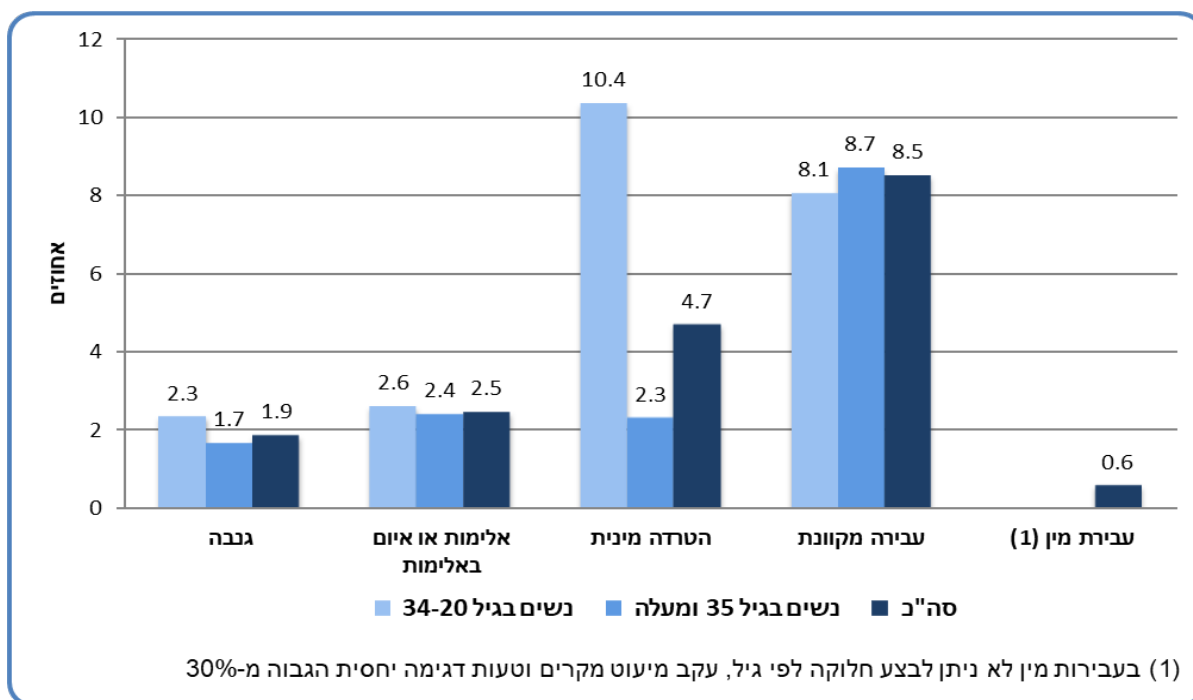
תרשים 1 - בני 20 ומעלה שנפגעו מעבריינות, לפי סוג עבירה ומין, 2022



## היפגעות של נשים מעבירות לפי גיל

מרבית הנפגעות מהטרדה מינית הן בנות 20-34 (10.4% מהנשים בקבוצת גיל זו לעומת 2.3% בקרב בנות 35 ומעלה), כך גם בעבירת גנבה (2.3% לעומת 1.7%, בהתאמה). בעבירת אלימות ואיום באלימות, נשים בנות 20-34 נפגעו בשיעור דומה לנשים בנות 35 ומעלה. לעומת זאת, שיעור ההיפגעות מעבירה מקוונת בקרב בנות 35 ומעלה היה גבוה מעט לעומת נשים בנות 20-34 (8.7% לעומת 8.1%, בהתאמה).

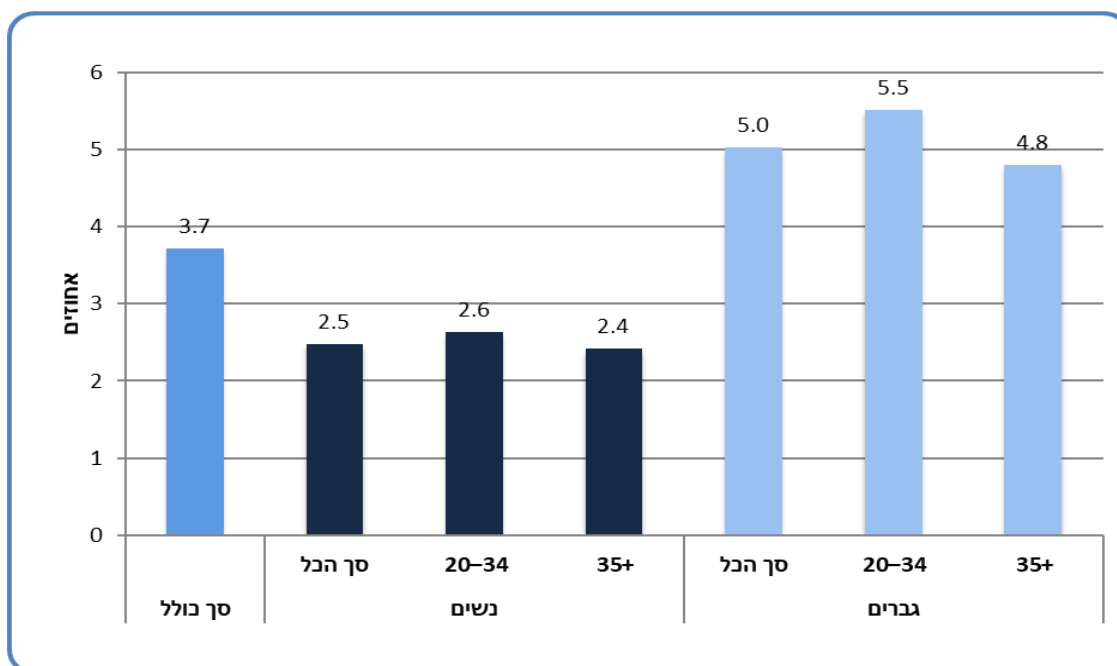
## תרשים 2 - בנות 20 ומעלה שנפגעו מעבריינות, לפי סוג עבירה וגיל, 2022



## היפגעות של נשים מאלימות או מאיום באלימות

ככלל, פחות נשים השיבו בסקר על היפגעות מעבירת אלימות או איום באלימות בשנת 2022 לעומת גברים: 76 אלף נשים (2.5% מכלל הנשים בנות 20 ומעלה) וכ-147 אלף גברים (5.0% מכלל הגברים בני 20 ומעלה). בשני המינים, שיעור הנפגעים בקרב צעירים בני 20-34 דומה לשיעור בקרב בני 35 ומעלה (בקרב נשים – 2.6% לעומת 2.4%, בהתאמה).

## תרשים 3 - בני 20 ומעלה שנפגעו מעבירת אלימות או איום באלימות, לפי מין וגיל, 2022

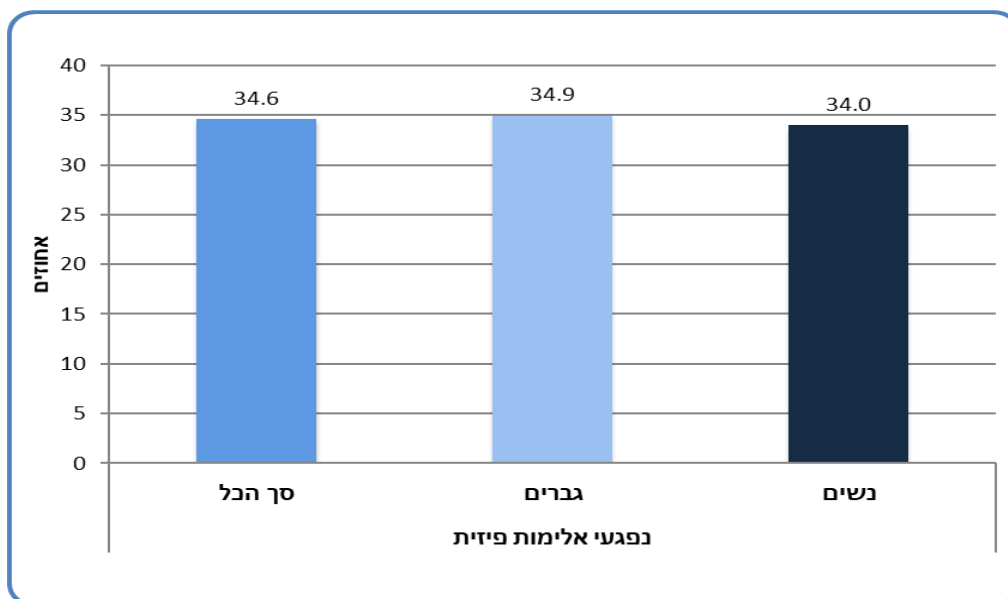


בבחינה של נשים נפגעות אלימות או איום באלימות לפי רמת השכלה, נמצא כי השיעור הגבוה ביותר היה בקרב בעלות תארים אקדמיים מתקדמים, תואר שני ושלישי (5.0%) ובעלות תואר ראשון (1.9%). ביתר רמות ההשכלה<sup>1</sup> הנתונים אינם ניתנים לפרסום עקב מיעוט מקרים וטעות דגימה יחסית הגבוהה מ-30%.

### היפגעות של נשים מאלימות פיזית בלבד (כולל איומים בנשק חם או קר)

בשנת 2022, 25.8 אלף נשים (34.0% מכלל הנשים שנפגעו מעבירת אלימות) ו-51.2 אלף גברים (34.9% מכלל הגברים שנפגעו מעבירת אלימות) נפגעו מאלימות פיזית. כמו כן, כ-50.2 אלף נשים (66.0% מכלל הנשים שנפגעו מעבירת אלימות) ו-95.4 אלף גברים (65.1% מכלל הגברים שנפגעו מעבירת אלימות) נפגעו מאיום באלימות בלבד.

### תרשים 4 - בני 20 ומעלה שנפגעו מאלימות פיזית בלבד - כולל איום בנשק (קר או חם), לפי מין, 2022



### היפגעות של נשים מהטרדה מינית

כאמור, מכלל בני 20 ומעלה, מרבית הנפגעות מהטרדה מינית הן צעירות בנות 20-34 (94.5 אלף נשים), לעומת כ-150 אלף בנות 35 ומעלה. 73.4% מכלל הנשים שהוטרודו מינית, דיווחו כי נפגעו בשנה האחרונה מחוץ למקום עבודתן (107.7 אלף), לעומת 25.1% (36.8 אלף) שדיווחו כי נפגעו מהטרדה מינית במקום העבודה.

<sup>1</sup> יתר רמות ההשכלה כוללות: תעודת בגרות / תעודת סיום בית ספר יסודי או חטיבת ביניים / תעודת סיום בית ספר תיכון ללא תעודת בגרות / תעודת סיום בית ספר על-תיכון; תעודה שאינה תעודה אקדמית / תעודה אחרת; ללא תעודה; לא ידוע.

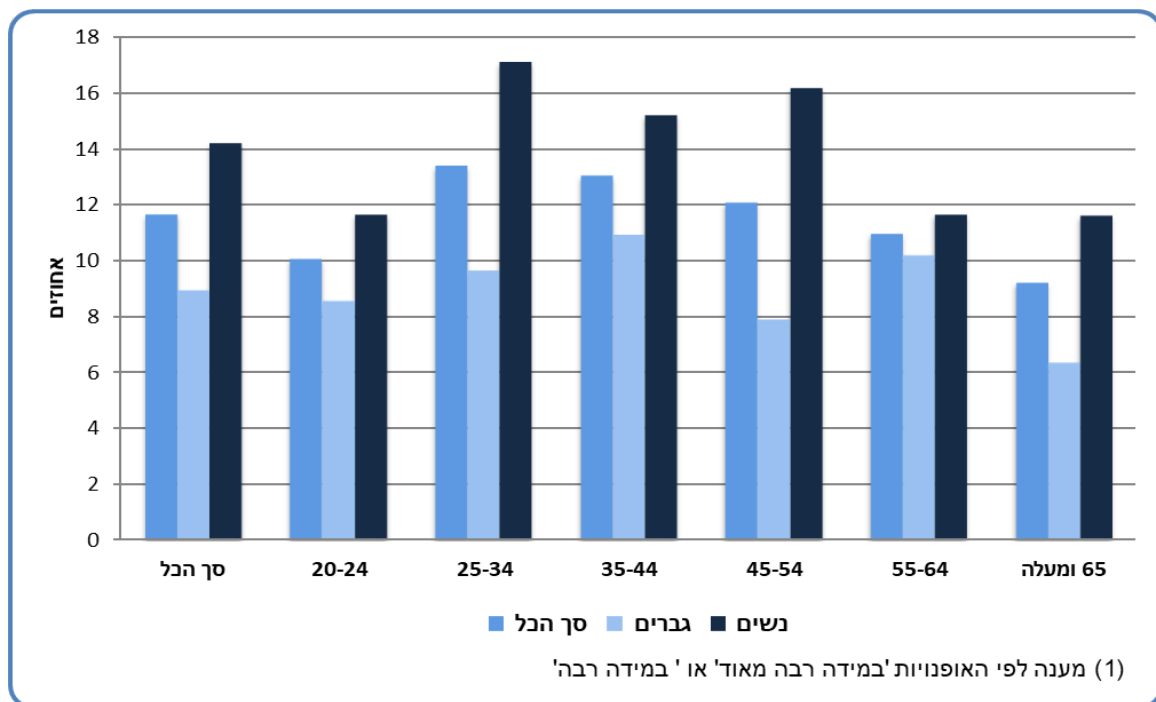
## דיווח למשטרה על היפגעות מעבירות

ככלל, שיעור הדיווח של נשים למשטרה על היפגעות מעבירות שונות נמוך (פחות מ-50%). מכלל העבירות, עבירת אלימות או איום באלימות היא המדווחת ביותר (39.0%), אולם מרבית הנפגעות (61.0%) לא דיווחו על הפגיעה למשטרה. העבירה השנייה בשכיחות הדיווח למשטרה היא עבירת גנבה (32.1%), וגם במקרה הזה מרבית הנפגעות (67.9%) לא דיווחו על הפגיעה למשטרה. העבירה הכי פחות מדווחת היא היפגעות מעבירה מקוונת שעליה רק 8.7% מהנשים דיווחו למשטרה, ו-87.5% לא דיווחו למשטרה. בעבירות הטרדה מינית ועבירות מין לא ניתן להציג נתוני דיווח למשטרה, עקב טעות דגימה יחסית הגבוהה מ-30% בכל אחת מהן.

## תחושת ביטחון אישי של נשים

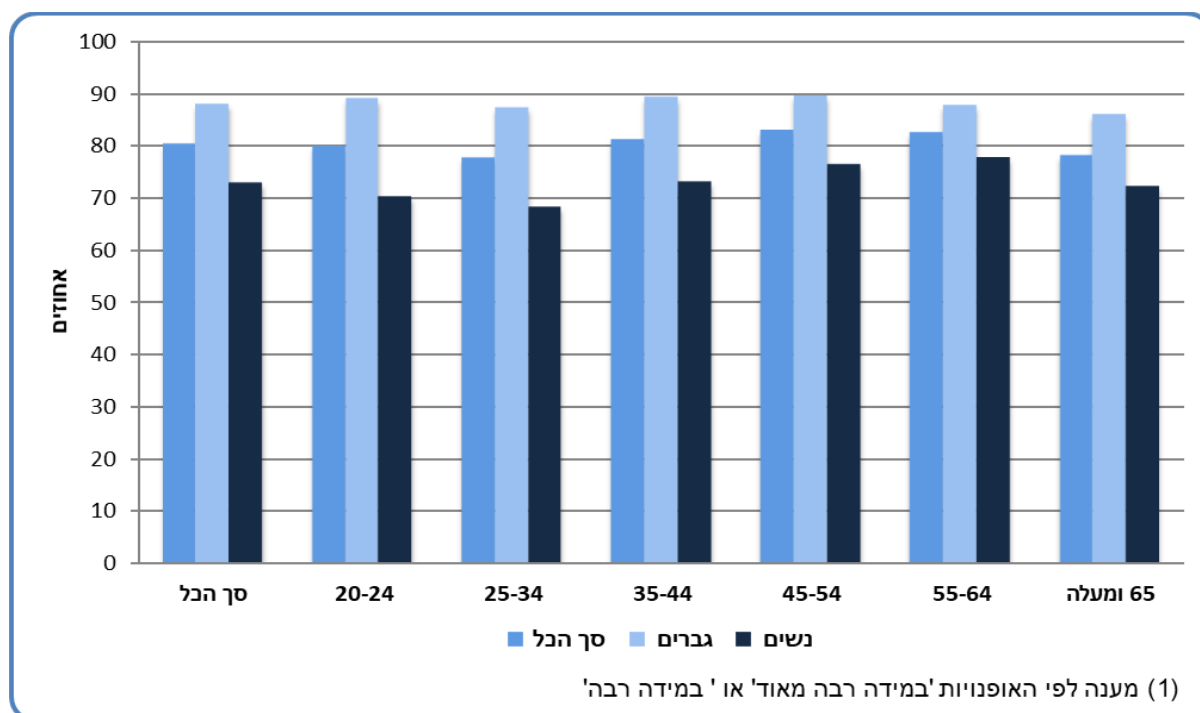
בסקר נבחנת גם תחושת הביטחון האישי של גברים ונשים לפי מאפיינים שונים. אחוז הנשים החוששות להיפגע מאלימות באזור המגורים גבוה מאחוז הגברים בכל קבוצות הגיל, ובעיקר בקבוצת הגיל 45-54 שבה הפער מגיע ל-8.3 נקודות האחוז.

### תרשים 5 - בני 20 ומעלה החוששים (1) להיפגע מאלימות באזור המגורים, לפי מין וגיל, 2022



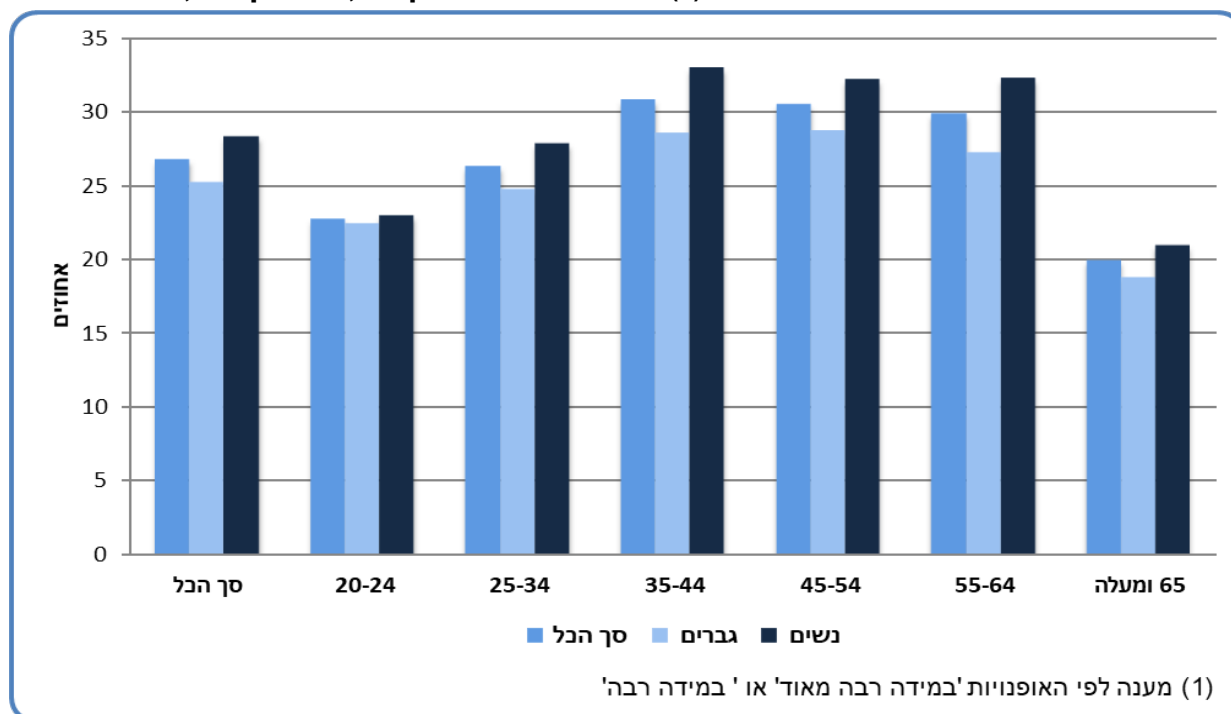
באופן כללי נשים מרגישות פחות בטוחות ללכת לבד באזור מגוריהן בשעות החשכה בהשוואה לגברים (72.8% לעומת 88.0%, בהתאמה). תחושת הביטחון האישי של נשים נמוכה משל גברים בכל אחת מקבוצות הגיל. הפער הגבוה ביותר נמצא בקבוצות הגיל 25-34 (87.2% בקרב הגברים לעומת 68.2% בקרב הנשים) ו-20-24 (89.0% לעומת 70.3%, בהתאמה).

תרשים 6 - בני 20 ומעלה המרגישים בטוחים(1) ללכת לבד באזור המגורים בשעות החשכה, לפי מין וגיל, 2022



גם בבחינה של החשש להיפגע מעבירה מקוונת, נמצא כי נשים חוששות להיפגע יותר מגברים (28.3% ו-25.2%, בהתאמה), ובעיקר בקבוצת הגיל 64-55 שבה נמצא הפער הגדול ביותר בין נשים לגברים (32.2% ו-27.2%, בהתאמה).

תרשים 7 - בני 20 ומעלה החוששים(1) להיפגע מעבירה מקוונת, לפי מין וגיל, 2022



## החשש של נשים להיפגע מאלימות באזור המגורים לפי היפגעות קודמת מעבירה

נעשתה השוואה של תחושת ביטחון אישי בין אנשים שנפגעו מעבירות פרט (גנבה, אלימות או איום באלימות, הטרדה מינית או עבירות מין) ב-12 החודשים שקדמו לסקר, לבין אנשים שלא נפגעו מעבירה מסוגים אלו באותה תקופה.

בבחינה החשש של נשים להיפגע מאלימות באזור המגורים נמצא שנשים חוששות להיפגע מאלימות יותר מגברים, בין אם נפגעו בעבר מעבירות פרט ובין אם לא. עוד נמצא כי בקרב נשים שנפגעו מעבירות פרט, אחוז החוששות להיפגע מאלימות באזור המגורים גבוה פי 2 ויותר מהאחוז בקרב נשים שלא נפגעו מעבירת פרט קודמות (29.8% לעומת 12.8%, בהתאמה).

תרשים 8 - בני 20 ומעלה החוששים(1) להיפגע מאלימות באזור המגורים, לפי היפגעות קודמת מעבירות פרט (ללא עבירה מקוונת) לפי מין, מין, 2022

