

# הודעה לתקשורת

אתר: [www.cbs.gov.il](http://www.cbs.gov.il); דוא"ל: [info@cbs.gov.il](mailto:info@cbs.gov.il); פקס: 02-6521340

הודעה קודמת בנושא זה פורסמה ב- 26 באוקטובר 2023

ירושלים, יד' בכסלו תשפ"ד  
27 בנובמבר 2023  
381/2023

## נתונים מסקר כוח אדם לחודש אוקטובר 2023 Labour Force Survey Data, October 2023

### סקר כוח אדם בימי מלחמת "חרבות ברזל"

הלשכה המרכזית לסטטיסטיקה מבצעת בימים אלה, כמו בימי שגרה, את הסקרים השוטפים החיוניים לקבלת מידע על האוכלוסייה והכלכלה בישראל. נתוני סקר כוח אדם מאפשרים מעקב אחר השפעות המלחמה על מצב התעסוקה ושוק העבודה בישראל. גם בתקופה זו, אנו מחויבים ופועלים לפי שיטות עבודה בין-לאומיות, לפרסום האינדיקטורים הקיימים, כמו גם לפיתוח ולדיווח על אינדיקטורים חדשניים וניתוחים המתאימים למצב.

באוקטובר 2023: לא התבצעה פקידה כלל בימים 8.10.23 – 15.10.23. כמעט כל הראיונות לסקר נערכו בטלפון ולא בבתי הנידגמים כפי שהם נערכים בדרך כלל. כמו כן, בשל האירועים הקשים לא נפקדו נדגמים המתגוררים ביישובי הדרום המרוחקים עד 7 ק"מ מרצועת עזה (כולל אופקים). שיעור הפקידה באוקטובר ירד ל 55.3% (לעומת 66.9% בספטמבר).

אנו מבקשים להודות מקרב לב לאלפי משקי הבית שהשיבו לסקר ולסוקרים המסורים שלנו שהבטיחו איסוף הנתונים באיכות הגבוהה ביותר.

בפרק א' יוצגו נתונים מנוכי עונתיות של חודש אוקטובר 2023.

בפרק ב' יוצגו הנתונים המקוריים של אוקטובר 2023.

חלק מן הנתונים הוצגו כבר בהודעה מיום 20 בנובמבר 2023.

בפרק ג' יוצג פירוט נוסף להגדרות והסברים (להסברים והגדרות)

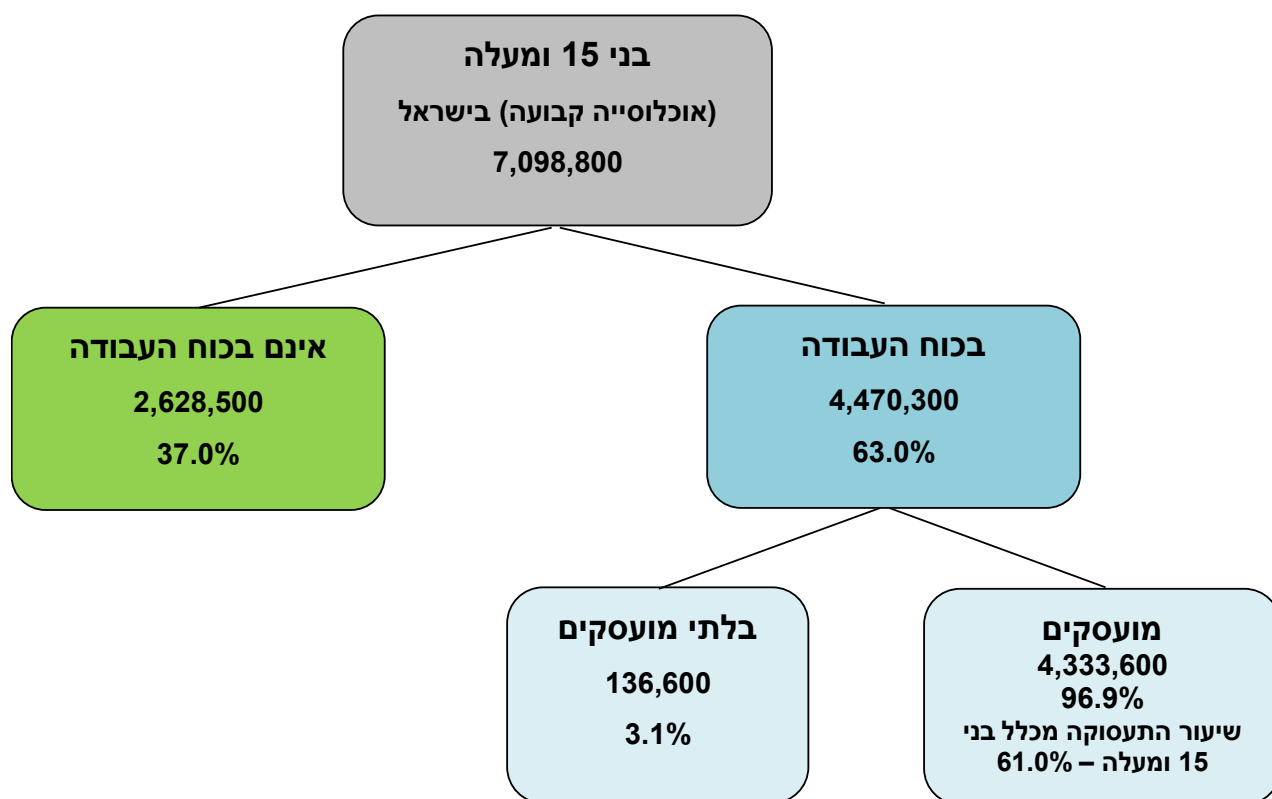
כתבו: מירב פסטרנק, ראש תחום סטטיסטיקה של עבודה (טל' 02-6592868), נטליה שנקר, תחום סטטיסטיקה של עבודה, ילנה אוניגובסקי, תחום סטטיסטיקה של עבודה.  
לקבלת הסברים נא לפנות למרכז למידע סטטיסטי 02-6592666 או באמצעות טופס פנייה מקוון

## פרק א' - נתונים מנוכי עונתיות של אוקטובר 2023

### נתונים מנוכי עונתיות

אוקטובר 2023 (לעומת ספטמבר 2023, בקרב בני 15 ומעלה): [\(ללוחות ירחון סקר כוח אדם 10/2023\)](#)

- אחוז בכוח העבודה – 63.0% (63.4% בחודש הקודם).
- שיעור התעסוקה (אחוז המועסקים מכלל האוכלוסייה) – 61.0% (61.3% בחודש הקודם).
- אחוז הבלתי מועסקים מכוח העבודה – 3.1% (3.2% בחודש הקודם).
- אחוז בני 25-64 בכוח העבודה – 81.2% (81.4% בחודש הקודם).
- שיעור התעסוקה בקרב בני 25-64 – 79.0% (79.1% בחודש הקודם).
- אחוז הבלתי מועסקים מכוח העבודה בקרב בני 25-64 – 2.8% (2.9% בחודש הקודם).
- אחוז המועסקים שעובדים בהיקף מלא בדרך כלל, מכלל המועסקים - 77.1% (76.9% בחודש הקודם).



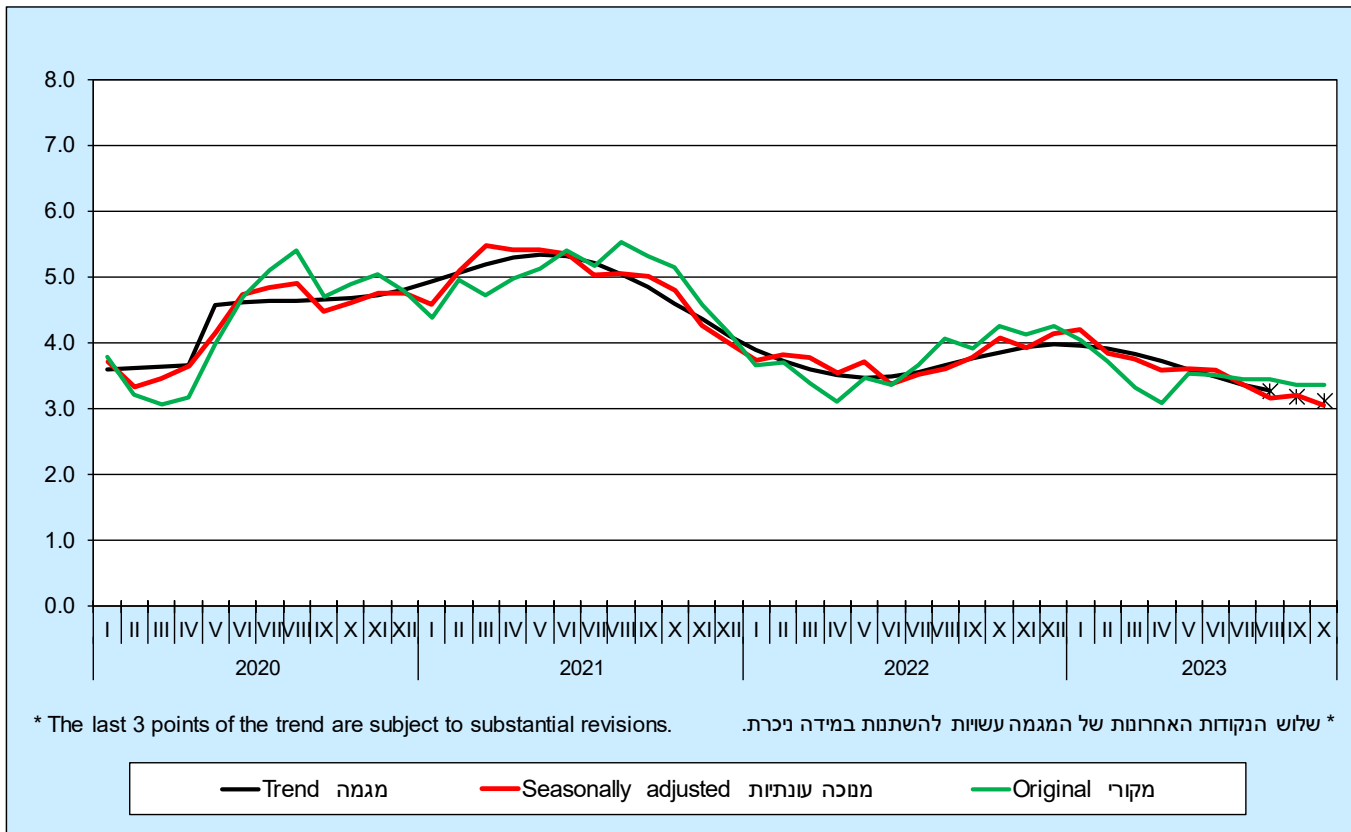
מספר המשתתפים בכוח העבודה בקרב בני 15 ומעלה הגיע באוקטובר 2023 ל-4.470 מיליון נפש. מהם 4.334 מיליון מועסקים וכ-137 אלף בלתי מועסקים. בקרב המועסקים, 2.211 מיליון היו גברים (2.221 מיליון בחודש הקודם) ו-2.123 מיליון נשים (2.125 מיליון בחודש הקודם).

אחוז המשתתפים בכוח העבודה בקרב בני 15 ומעלה ירד ל-63.0% (63.4% בחודש הקודם). אחוז זה בקרב הגברים (ראה תרשים 3) ירד ל-66.0% (66.2% בחודש הקודם), ובקרב הנשים אחוז זה ירד ל-60.0% (60.6% בחודש הקודם).

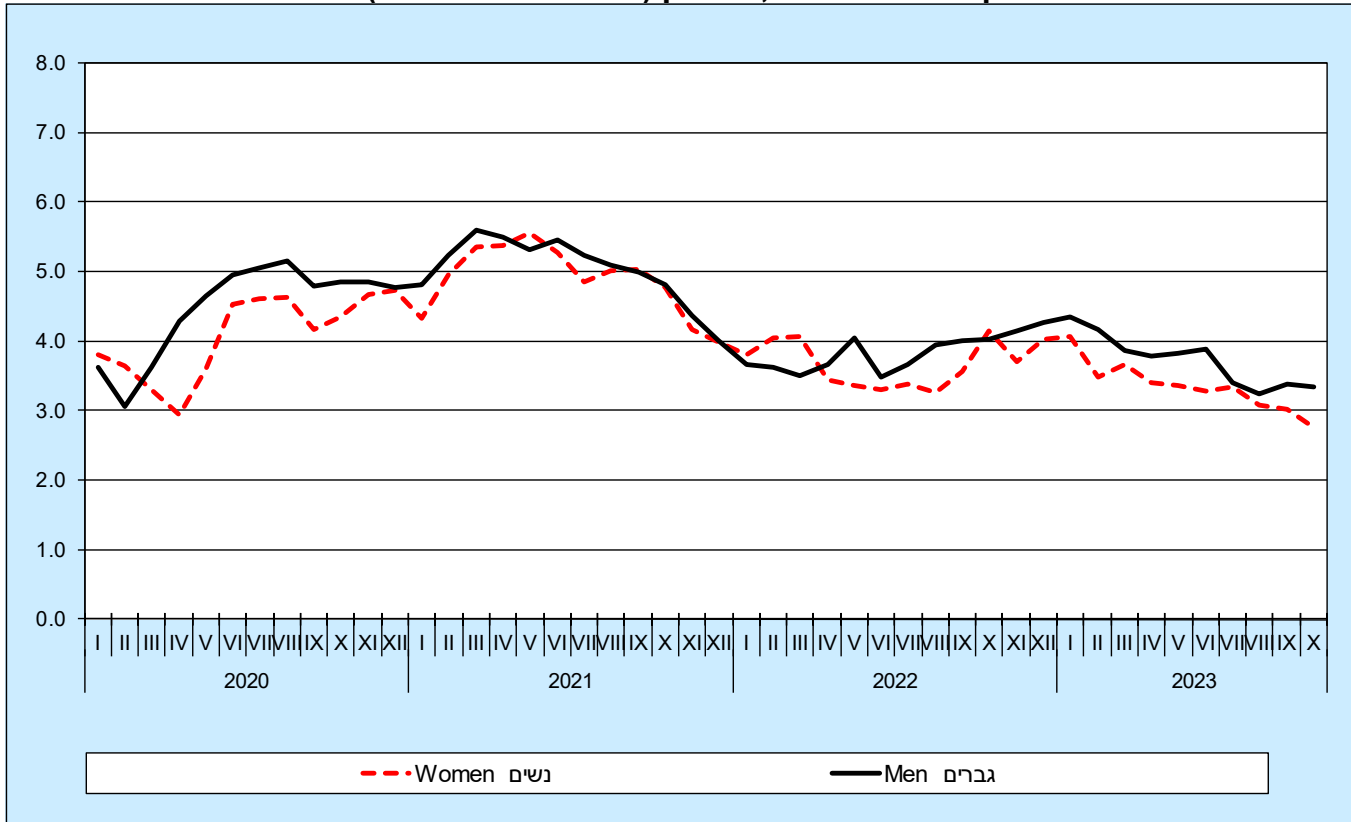
אחוז הבלתי מועסקים מכוח העבודה בקרב בני 15 ומעלה בחודש זה ירד ל-3.1% (3.2% בחודש הקודם, ראה תרשים 1). אחוז הגברים הבלתי מועסקים (ראה תרשים 2) ירד ל-3.3% (3.4% בחודש הקודם), ואחוז הנשים הבלתי מועסקות ירד ל-2.8% (3.0% בחודש הקודם).

שיעור התעסוקה (המחושב כאחוז המועסקים מכלל האוכלוסייה) בקרב בני 15 ומעלה ירד ל-61.0% באוקטובר 2023 (61.3% בחודש הקודם). שיעור התעסוקה בקרב הגברים (ראה תרשים 4) ירד ל-63.8% (63.9% בחודש הקודם), ושיעור התעסוקה בקרב הנשים ירד ל-58.4% (58.8% בחודש הקודם).

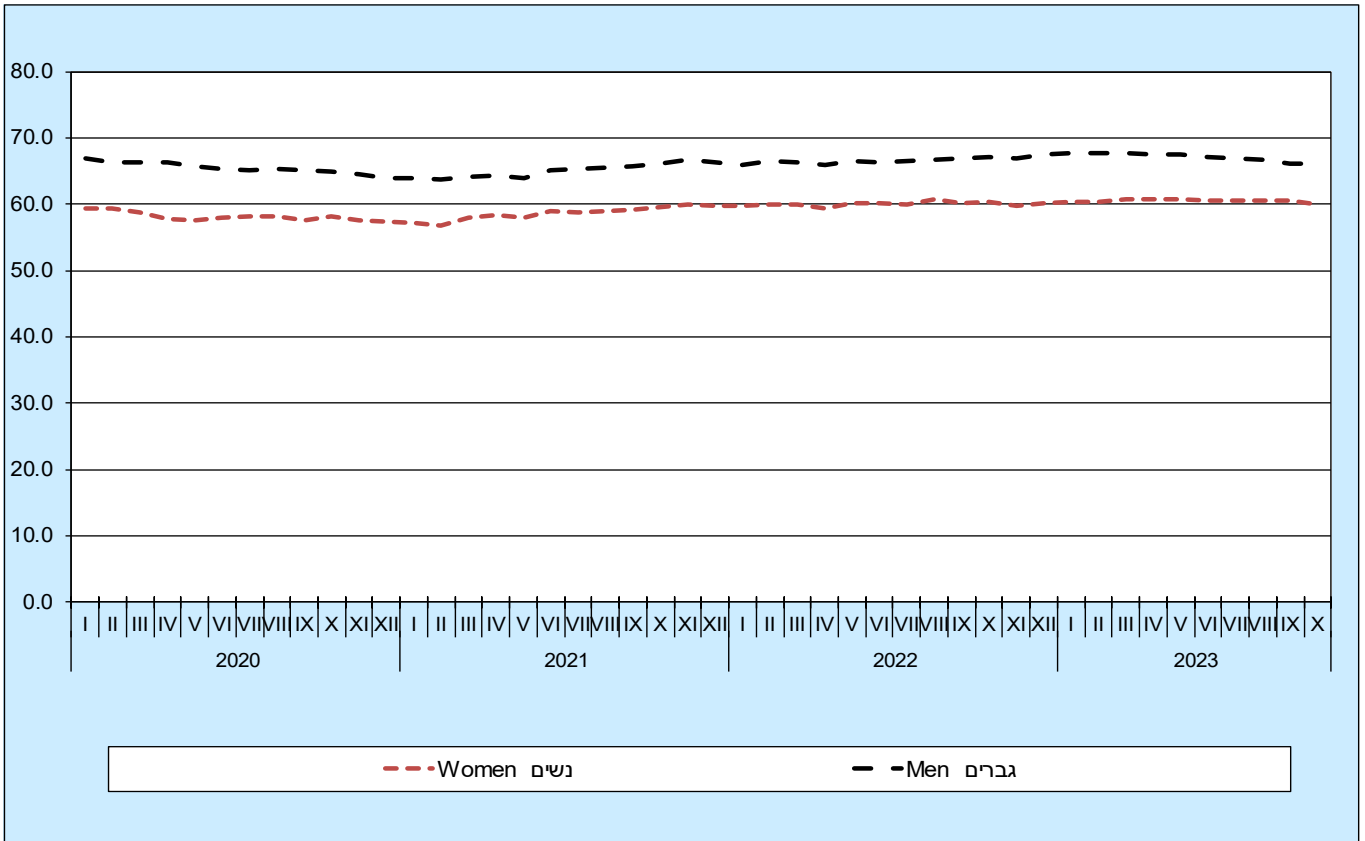
### תרשים 1. אחוז הבלתי מועסקים מכוח העבודה



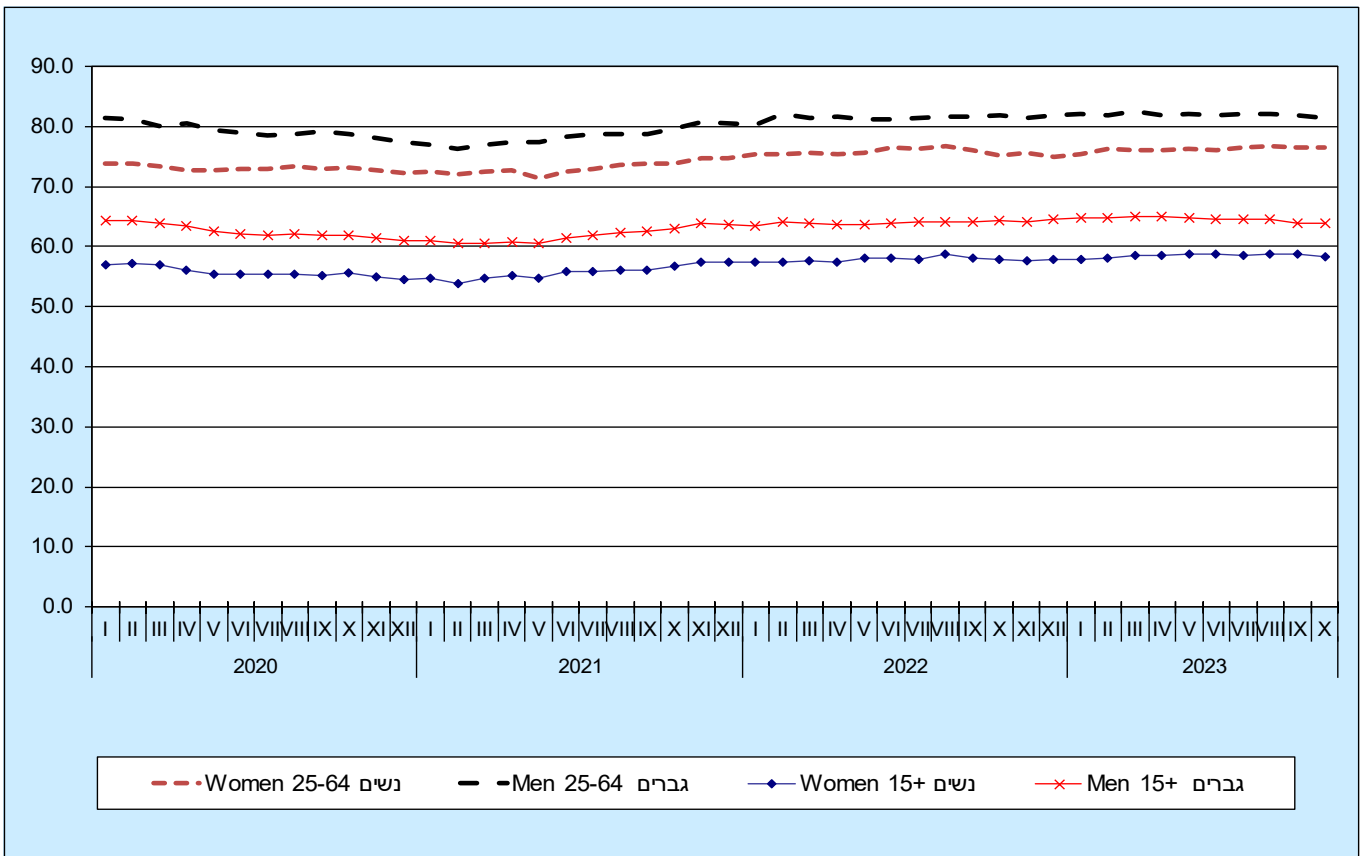
### תרשים 2. אחוז הבלתי מועסקים מכוח העבודה, לפי מין (נתונים מנוכי עונתיות)



**תרשים 3. אחוז המשתתפים בכוח העבודה, לפי מין (נתונים מנוכי עונתיות)**



**תרשים 4. שיעורי תעסוקה בקרב בני 15 ומעלה ובקרב בני 25-64, לפי מין (נתונים מנוכי עונתיות)**



**לוח 1. מועסקים, לפי היקף עבודה בשבוע הקובע (נתונים מנוכי עונתיות)**

אלפים	ספטמבר 2023	אוקטובר 2023	הפרש	אחוז שינוי	כיוון שינוי לעומת חודש קודם
סה"כ מועסקים	4,345.4	4,333.6	-11.7	-0.3	↓
עבדו בהיקף מלא	2,991.3	2,751.9	-239.4	-8.0	↓
עבדו בהיקף חלקי	973.5	929.1	-44.4	-4.6	↓
נעדרו זמנית מעבודתם (כל השבוע)	322.4	507.5	185.1	57.4	↑
נעדרו זמנית מעבודתם למשך פחות משבוע	412.4	394.9	-17.5	-4.2	↓

באוקטובר 2023 נרשמה ירידה במספר המועסקים שעבדו בהיקף מלא (35 שעות ויותר) בשבוע הקובע וירידה במספר המועסקים שעבדו בהיקף חלקי (פחות מ-35 שעות) בשבוע הקובע, בהשוואה לחודש הקודם.

מספרם של המועסקים הנעדרים זמנית מעבודתם (כל השבוע) עלה בהשוואה לחודש הקודם.

ממוצע שעות העבודה בשבוע למועסק ירד ל-33.9 שעות בחודש אוקטובר 2023 (37.0 בחודש הקודם).

ממוצע שעות עבודה בשבוע לשכיר ירד ל-35.1 שעות (37.4 בחודש הקודם).

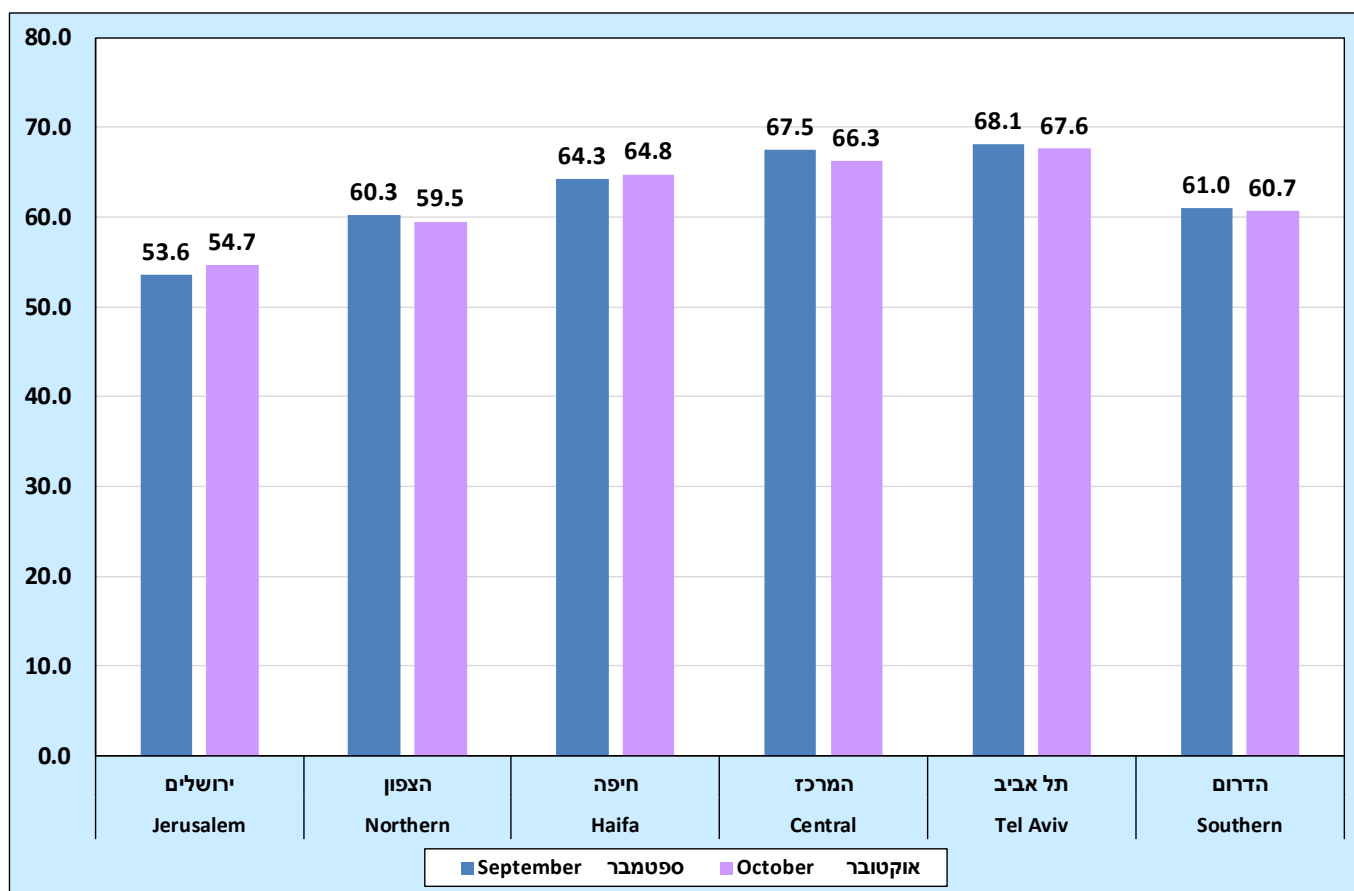
מספרם של המועסקים שעובדים בהיקף מלא (35 שעות ויותר בשבוע) בדרך כלל עלה ב-0.2% לעומת החודש הקודם, מספרם של המועסקים שעובדים בהיקף חלקי (פחות מ-35 שעות בשבוע) בדרך כלל ירד ב-1.3% לעומת החודש הקודם.

אחוז המועסקים שעובדים בהיקף מלא בדרך כלל מכלל המועסקים עלה ל-77.1% (76.9% בחודש הקודם).

אחוז המועסקים שעובדים בהיקף מלא בדרך כלל מכלל המועסקים בקרב הגברים עלה ל-86.3% (85.6% בחודש הקודם), ובקרב הנשים אחוז זה ירד ל-67.7% (67.8% בחודש הקודם). (נתונים מפורטים בלוחות 1.24-1.26 ב"ירחון סקר כוח אדם" באתר האינטרנט).

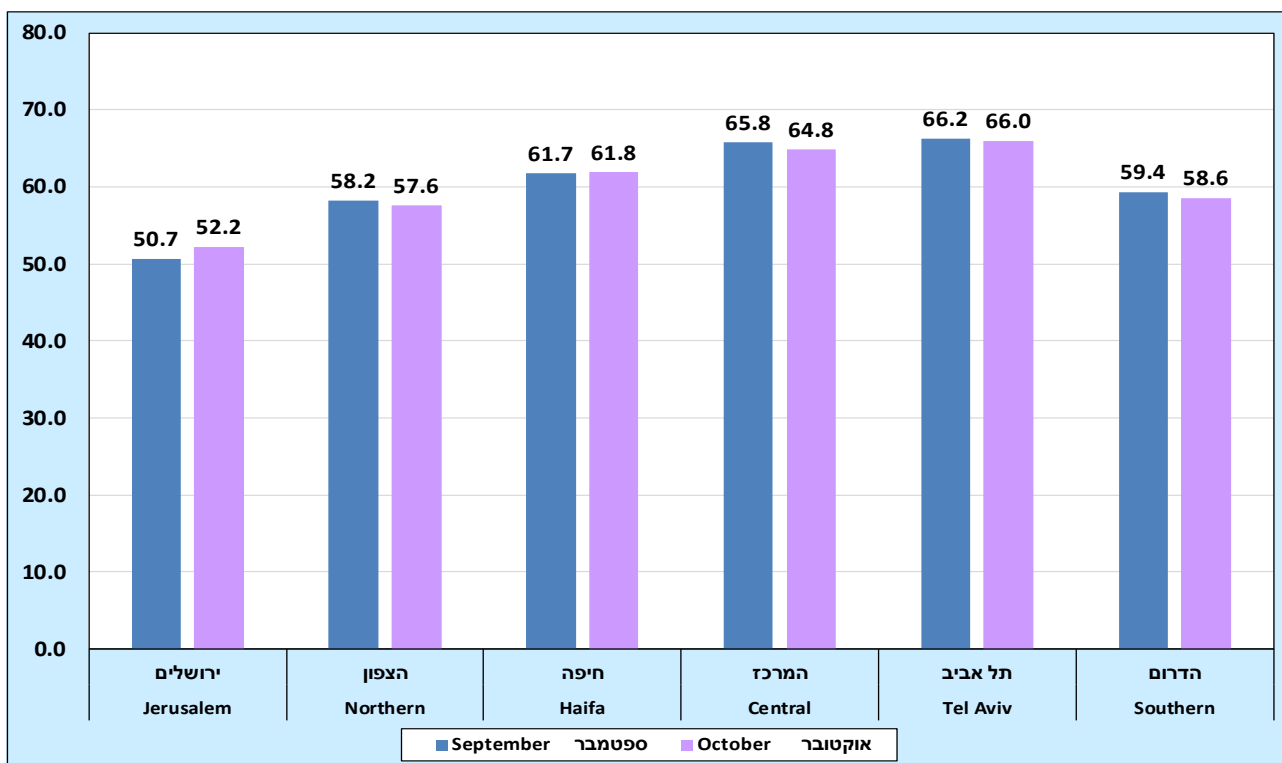
(נתונים מפורטים בלוחות 1.11-1.16 ב"רצון סקר כוח אדם" באתר האינטרנט)

תרשים 5. אחוז המשתתפים בכוח העבודה, לפי מחוזות (נתונים מנוכי עונתיות)



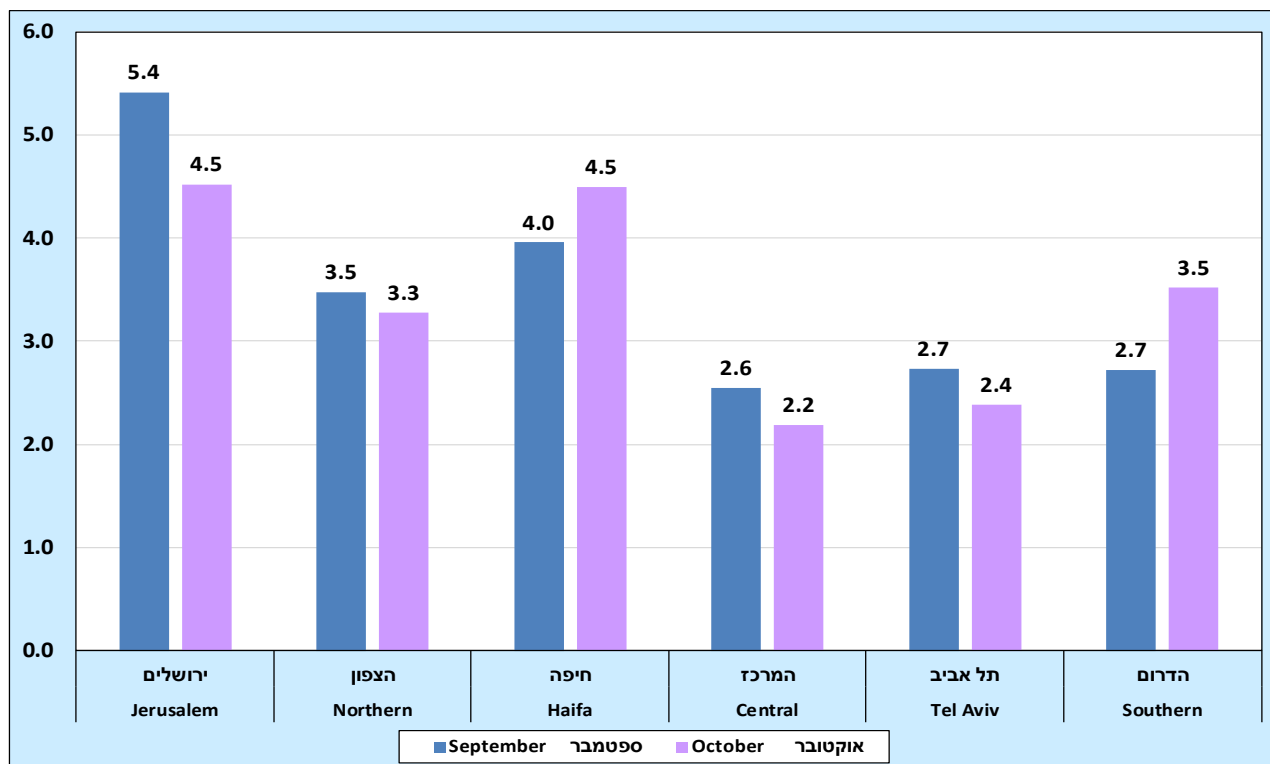
באוקטובר 2023 האחוז הגבוה ביותר של המשתתפים בכוח העבודה בקרב בני 15 ומעלה היה במחוז תל אביב – 67.6% (בחודש הקודם) 68.1%. האחוז הנמוך ביותר היה במחוז ירושלים – 54.7% (53.6% בחודש הקודם).

**תרשים 6. שיעור תעסוקה, לפי מחוזות (נתונים מנוכי עונתיות)**



באוקטובר 2023 שיעור התעסוקה הגבוה ביותר בקרב בני 15 ומעלה היה במחוז תל אביב – 66.0% (66.2% בחודש הקודם). שיעור התעסוקה הנמוך ביותר היה במחוז ירושלים 52.2% (50.7% בחודש הקודם).

**תרשים 7. אחוז בלתי מועסקים מכוח העבודה, לפי מחוזות (נתונים מנוכי עונתיות)**



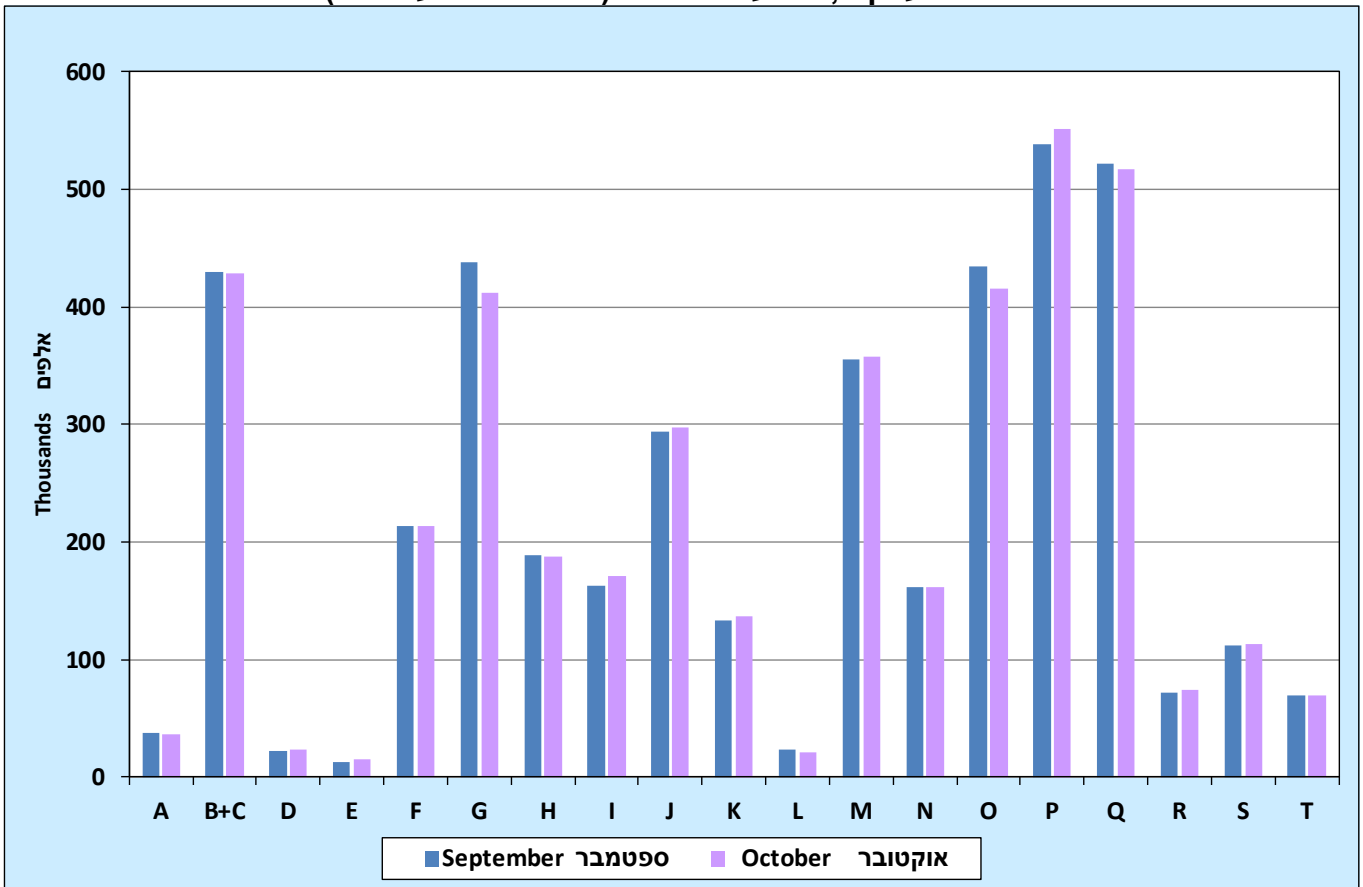


באוקטובר 2023 אחוז הבלתי מועסקים הגבוה ביותר בקרב בני 15 ומעלה היה במחוז ירושלים ובמחוז חיפה – 4.5% בכל אחד מהם (5.4% ו-4.0% בהתאמה בחודש הקודם). האחוז הנמוך ביותר היה במחוז המרכז – 2.2% (2.6% בחודש הקודם).

**מועסקים לפי ענף כלכלי (לפי הסיווג החדש של ענפי כלכלה (מהדורה מעודכנת), פרסום טכני מס' 80)**  
 נתונים מפורטים בלוחות 2.1.2 ו-2.5.2 ב"ירחון סקר כוח אדם" באתר האינטרנט

באוקטובר 2023 ירד מספר המועסקים בכ- 12 אלף לעומת החודש הקודם והגיע ל- 4.334 מיליון. מספר השכירים באוקטובר 2023 עלה ל-3.788 מיליון (3.784 מיליון בחודש הקודם).

**תרשים 8. מועסקים, לפי ענפי כלכלה (נתונים מנוכי עונתיות)**



ענף כלכלי	סמל
חקלאות, ייעור ודיג	A
תעשייה; כרייה וחציבה	B-C
אספקת חשמל	D
אספקת מים, שירותי ביוב וטיהור וטיפול בפסולת	E
בנייה	F
מסחר סיטוני וקמעוני ותיקון כלי רכב מנועיים	G
שירותי תחבורה, אחסנה, דואר ובלדרות	H
שירותי אירוח ואוכל	I
מידע ותקשורת	J
שירותים פיננסיים ושירותי ביטוח	K
פעילויות בנדל"ן	L
שירותים מקצועיים, מדעיים וטכניים	M

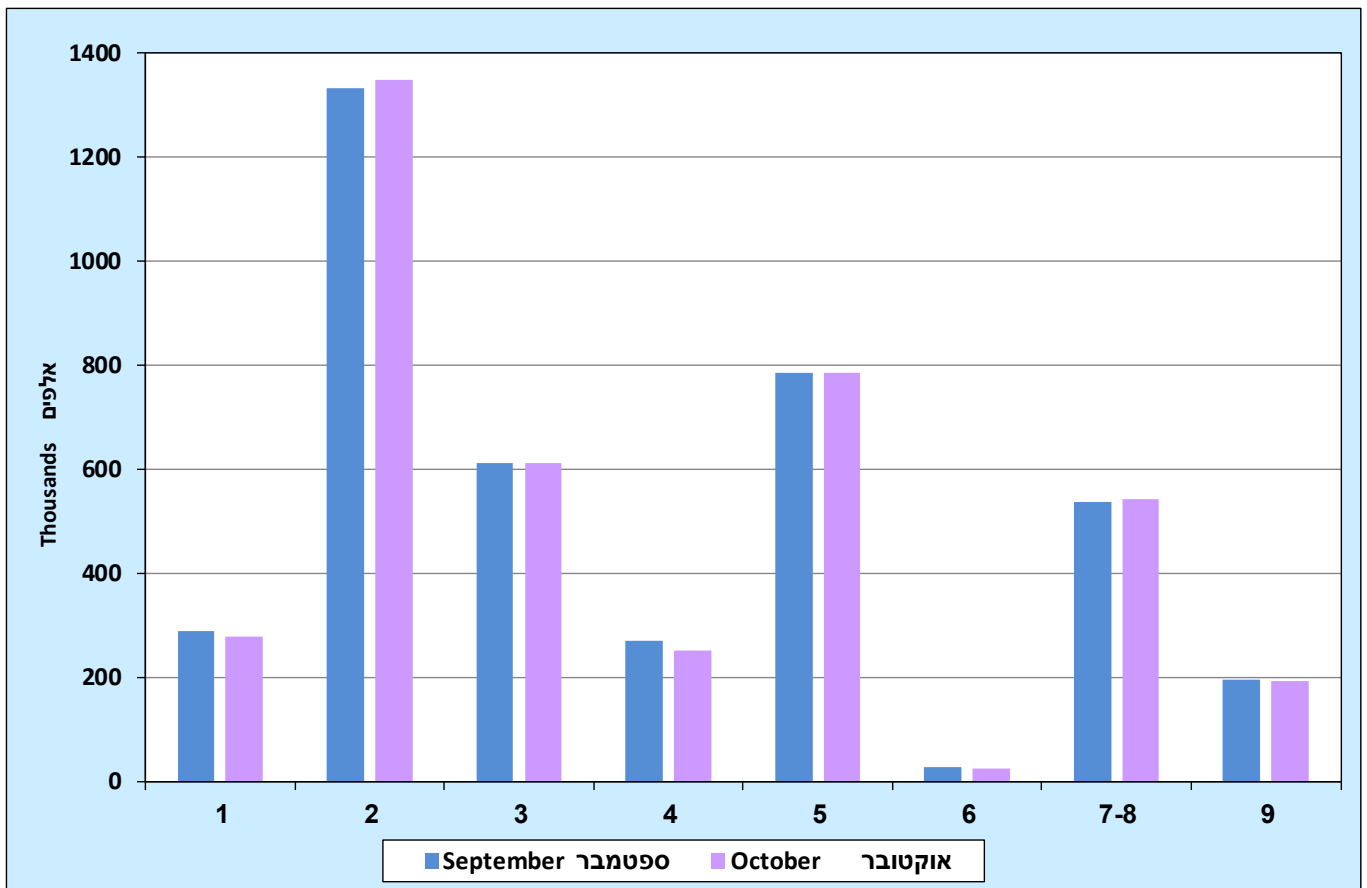
ענף כלכלי	סמל
שירותי ניהול ותמיכה	N
מינהל מקומי, ציבורי וביטחון וביטוח לאומי	O
חינוך	P
שירותי בריאות, רווחה וסעד	Q
אמנות, בידור ופנאי	R
שירותים אחרים	S
משקי בית כמעסיקים	T

בקרב המועסקים, **התוספות** הגדולות היו בענף **חינוך** (כ-13 אלף מועסקים) ובענף **שירותי אירוח ואוכל** (כ-9 אלף מועסקים).

ה**ירידות** הגדולות היו בענף **מסחר סיטוני וקמעוני ותיקון כלי רכב מנועיים** (כ-26 אלף מועסקים) ובענף **מינהל מקומי, ציבורי וביטחון וביטוח לאומי** (כ-19 אלף מועסקים).

מועסקים לפי משלח יד ([לפי הסיווג החדש של משלחי יד, פרסום טכני מס' 81](#)) (נתונים מפורטים בלוחות 2.10.2 ו-2.14.2 ב"ר<sup>חון סקר כוח אדם</sup>" באתר האינטרנט)

**תרשים 9. מועסקים, לפי משלחי יד (נתונים מנוכי עונתיות)**



משלח יד	סמל
מנהלים	1
בעלי משלח יד אקדמי	2
הנדסאים, טכנאים, סוכנים ובעלי משלח יד נלווה	3
פקידים כלליים ועובדי משרד	4

משלח יד	סמל
עובדי מכירות ושירותים	5
עובדים מקצועיים בחקלאות, בייעור ובדיג	6
עובדים מקצועיים בתעשייה ובבינוי ועובדים מקצועיים אחרים	7-8
עובדים בלתי מקצועיים	9

בקרב מועסקים, התוספת הגדולה הייתה בקרב בעלי משלח יד אקדמי (כ-14 אלף מועסקים).  
הירידה הגדולה הייתה בקרב פקידים כלליים ועובדי משרד (כ-18 אלף מועסקים).

**שכירים בתחום ההיי-טק** - מספר השכירים בתחום ההיי-טק עלה באוקטובר 2023 לכ-436 אלף (כ-420 אלף בחודש הקודם). חלקם של השכירים בתחום ההיי-טק מכלל השכירים עלה באוקטובר 2023 ל-11.5% (11.1% בחודש הקודם). (ראה נתונים מפורטים בלוח 2.18 ב"ירחון סקר כוח אדם" באתר האינטרנט).

## בני 64-25

(נתונים מפורטים בלוחות 1.20-1.22 ב"ירחון סקר כוח אדם" באתר האינטרנט)

**אחוז המשתתפים בכוח העבודה בקרב בני 64-25 ירד ל-81.2%** באוקטובר 2023 (81.4% בחודש הקודם). אחוז ההשתתפות בקרב הגברים ירד ל-84.1% (84.5% בחודש הקודם), ובקרב הנשים ירד אחוז זה ל-78.4% (78.5% בחודש הקודם).

**אחוז הבלתי מועסקים מכוח העבודה בקרב בני 64-25 ירד ל-2.8%** (2.9% בחודש הקודם). בקרב הגברים אחוז הבלתי מועסקים הגיע ל-3.1% (ללא שינוי לעומת החודש הקודם), ובקרב הנשים אחוז הבלתי מועסקות ירד ל-2.4% (2.6% בחודש הקודם).

**שיעור התעסוקה בקרב בני 64-25 ירד ל-79.0%** (79.1% בחודש הקודם). שיעור התעסוקה בקרב הגברים ירד ל-81.5% (81.8% בחודש הקודם), ובקרב הנשים שיעור התעסוקה עלה ל-76.6% (76.4% בחודש הקודם).

## פרק ב' - הנתונים המקוריים של אוקטובר 2023

### נתונים מקוריים

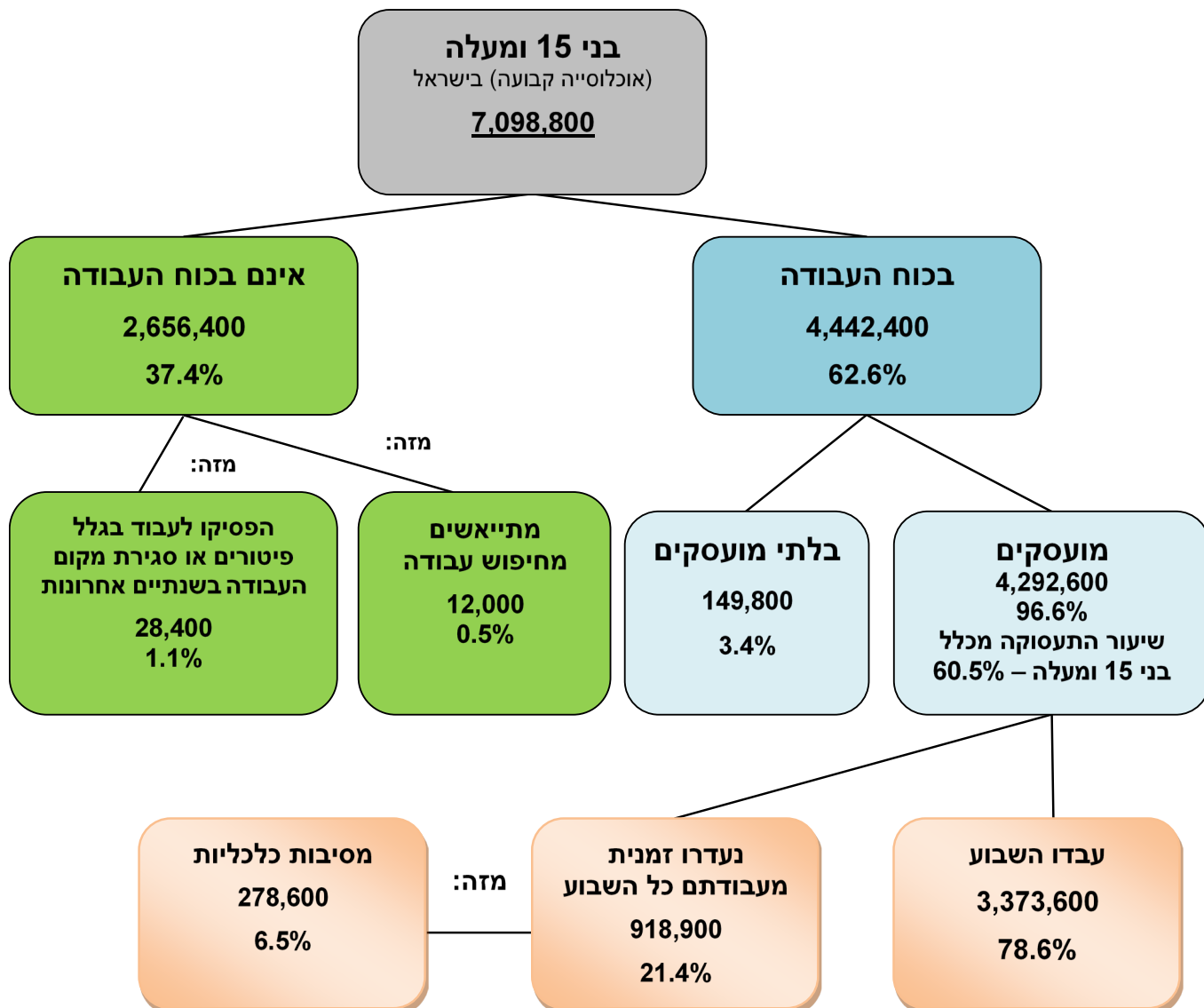
בחודש אוקטובר 2023 (לעומת ספטמבר 2023, בקרב בני 15 ומעלה): [\(ללוחות ירחון סקר](#)

[כוח אדם 10/2023](#))

- אחוז בכוח העבודה – 62.6% (63.4% בחודש הקודם).
- שיעור התעסוקה (אחוז המועסקים מכלל האוכלוסייה) – 60.5% (61.3% בחודש הקודם).
- אחוז הבלתי מועסקים מכוח העבודה – 3.4% (ללא שינוי לעומת החודש הקודם).
- שיעור תעסוקה לא כולל נעדרים זמנית מעבודה כל השבוע מסיבות כלכליות – 56.5% (61.1% בחודש הקודם).
- אחוז הנעדרים זמנית מעבודה כל השבוע לפי סיבות נבחרות: מסיבות כלכליות – 30.4% (5.5% בספטמבר), מילואים – 15.2% (מספר קטן שאינו ניתן לפרסום בספטמבר), אחר – 37.5% (1.3% בספטמבר).
- גברים הנעדרים זמנית מעבודה כל השבוע לפי סיבות נבחרות: מסיבות כלכליות – 29.0% (7.7% בספטמבר), מילואים – 26.1% (מספר קטן שאינו ניתן לפרסום בספטמבר), אחר – 33.8% (0.9% בספטמבר).
- נשים הנעדרות זמנית מעבודה כל השבוע לפי סיבות נבחרות: מסיבות כלכליות – 31.8% (4.3% בספטמבר), מילואים – 4.0% (מספר קטן שאינו ניתן לפרסום בספטמבר), אחר – 41.4% (1.5% בספטמבר).
- 24.5% מהמועסקים עבדו מהבית בשבוע הקובע. ממוצע שעות העבודה לשבוע מהבית למועסק עמד על 27.2 (15.2% מהמועסקים עבדו מהבית בשבוע הקובע, ממוצע שעות העבודה לשבוע מהבית למועסק היה 17.9, בספטמבר).
- [קובץ מעקב אחרי יעדי תעסוקה ממשלתיים](#) ניתן לראות באתר האינטרנט של הלמ"ס.

אוקטובר 2023	ספטמבר 2023	מספר ואחוז מכוח העבודה
אלף 149.8 3.4%	אלף 151.1 3.4%	הבלתי מועסקים
אלף 428.4 9.6%	אלף 163.6 3.6%	המועסקים שנעדרו זמנית מעבודתם כל השבוע מסיבות כלכליות + הבלתי מועסקים
אלף 456.8 10.2%	אלף 181.5 4.0%	הלא משתתפים בכוח העבודה שהפסיקו לעבוד בגלל פיטורים או סגירת מקום העבודה בשנתיים האחרונות + המועסקים שנעדרו זמנית מעבודתם כל השבוע מסיבות כלכליות + הבלתי מועסקים

אוקטובר 2023	ספטמבר 2023	מספר ואחוז מכוח העבודה
467.5 אלף 10.4%	191.5 אלף 4.2%	המתייאשים מחיפוש עבודה + הלא משתתפים בכוח העבודה שהפסיקו לעבוד בגלל פיטורים או סגירת מקום העבודה בשנתיים האחרונות + המועסקים שנעדרו זמנית מעבודתם כל השבוע מסיבות כלכליות + הבלתי מועסקים



<sup>1</sup> בקרב המתייאשים מחפוש עבודה, ישנם 1.4 אלף אנשים שהפסיקו לעבוד בגלל פיטורים או סגירת מקום העבודה בשנתיים האחרונות.

לוח 2. - מועסקים, לפי היקף עבודה בשבוע הקובע (נתונים מקוריים)

אלפים	ספטמבר 2023	אוקטובר 2023	הפרש	אחוז שינוי	כיוון שינוי לעומת חודש קודם
סה"כ מועסקים	4,342.8	4,292.6	-50.2	-1.2	↓
עבדו השבוע	4,099.4	3,373.6	-725.8	-17.7	↓
עבדו בהיקף מלא	2,715.5	2,431.2	-284.3	-10.5	↓
עבדו בהיקף חלקי	1,383.8	942.4	-441.4	-31.9	↓
נעדרו זמנית מעבודתם (כל השבוע)	243.4	918.9	675.6	277.6	↑
מזה: מסיבות כלכליות	12.5	278.6	266.1	2,134.5	↑
נעדרו זמנית מעבודתם (למשך כל השבוע או פחות משבוע)	1,155.3	1,434.6	279.3	24.2	↑
מזה: מסיבות כלכליות	31.5	508.3	476.8	1,513.6	↑
נעדרו זמנית מעבודתם למשך פחות משבוע	911.9	515.6	-396.3	-43.5	↓
מזה: מסיבות כלכליות	19.0	229.7	210.7	1,106.8	↑

באוקטובר 2023 נרשמה ירידה במספר המועסקים שעבדו בהיקף מלא (35 שעות ויותר) בשבוע הקובע וירידה במספר המועסקים שעבדו בהיקף חלקי (פחות מ- 35 שעות) בשבוע הקובע, בהשוואה לחודש הקודם.

מספרם של המועסקים הנעדרים זמנית מעבודתם (כל השבוע) עלה ומספרם של הנעדרים זמנית מעבודתם מסיבות כלכליות עלה בהשוואה לחודש הקודם. (נתונים מפורטים בלוחות 1.4-1.6, 1.30-1.32 ב"רחון סקר [כוח אדם](#)" באתר האינטרנט)

אחוז הנעדרים זמנית מעבודתם (כל השבוע) לפי סיבות נבחרות: מסיבות כלכליות – 30.4% (5.5% בספטמבר), מילואים – 15.2% (מספר קטן שאינו ניתן לפרסום בספטמבר), אחר – 37.5% (1.3% בספטמבר).

גברים הנעדרים זמנית מעבודתם (כל השבוע) לפי סיבות נבחרות: מסיבות כלכליות – 29.0% (7.7% בספטמבר), מילואים – 26.1% (מספר קטן שאינו ניתן לפרסום בספטמבר), אחר – 33.8% (0.9% בספטמבר).

נשים הנעדרות זמנית מעבודתן (כל השבוע) לפי סיבות נבחרות: מסיבות כלכליות – 31.8% (4.3% בספטמבר), מילואים – 4.0% (מספר קטן שאינו ניתן לפרסום בספטמבר), אחר – 41.4% (1.5% בספטמבר).

נתונים מפורטים על הנעדרים זמנית מעבודתם כל השבוע או בחלק מהשבוע לפי סיבת היעדרות ומין מופיעים בלוח 8 המצורף להודעה זו.

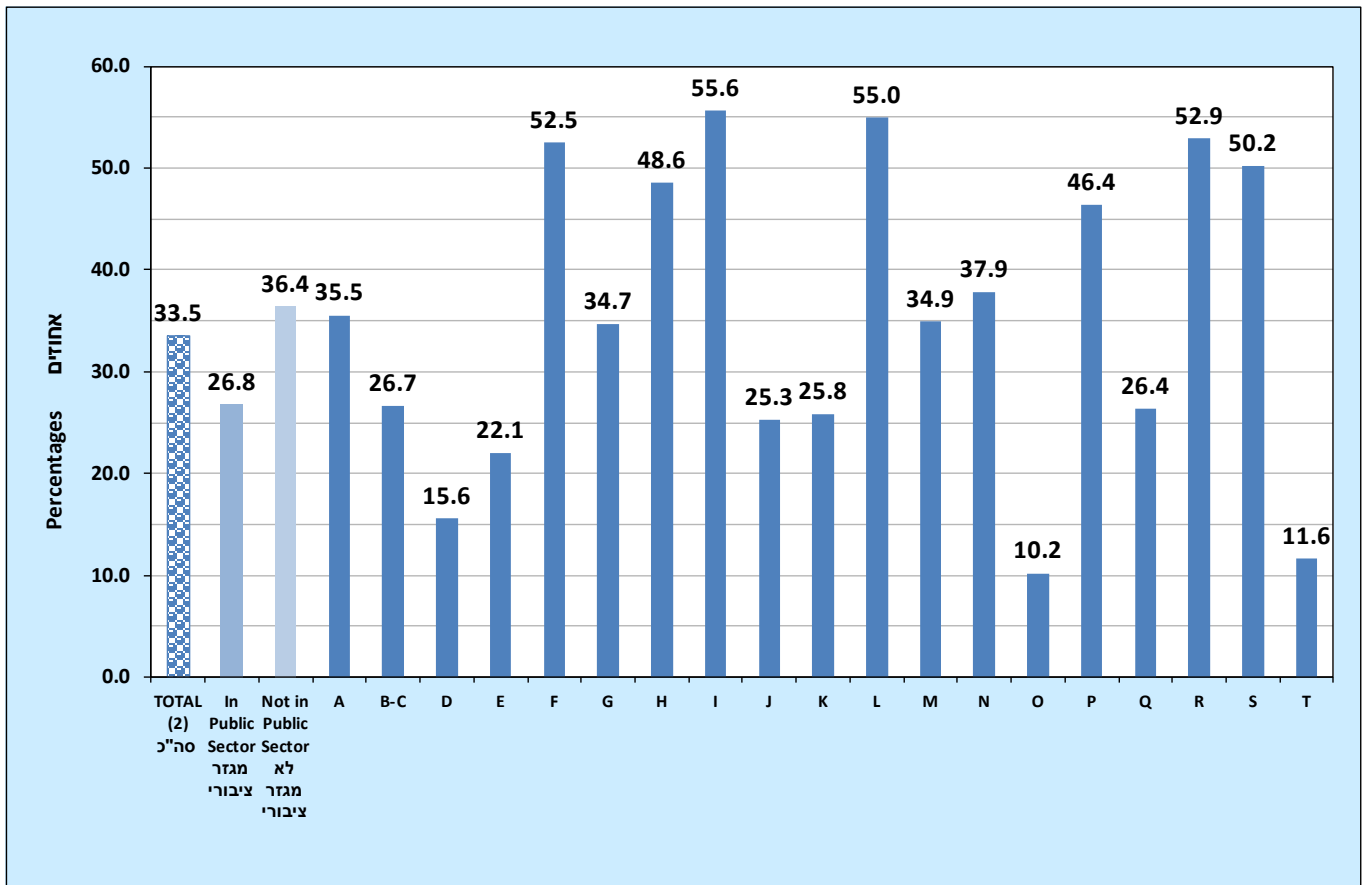
מספרם של המועסקים לא כולל נעדרים זמנית מעבודתם כל השבוע מסיבות כלכליות ירד ב-7.3% לעומת החודש הקודם (ירידה של 316 אלף מועסקים). שיעור התעסוקה של המועסקים לא כולל נעדרים זמנית מעבודתם כל השבוע מסיבות כלכליות מכלל בני 15 ומעלה ירד ל-56.5% באוקטובר 2023 (61.1% בחודש הקודם).

אחוז הבלתי מועסקים בחודש אוקטובר 2023 הגיע ל- 3.4% (ללא שינוי לעומת החודש הקודם). מספר הלא משתתפים בכוח העבודה שהפסיקו לעבוד בגלל פיטורים או סגירת מקום העבודה בשנתיים אחרונות עלה באוקטובר 2023 ל-28 אלף (בהשוואה כ-18 אלף בחודש הקודם). מספרם של המתייאשים מחיפוש עבודה באוקטובר 2023 ירד לכ-12 אלף (כ-13 אלף בחודש הקודם).

מועסקים הנעדרים זמנית מעבודתם כל השבוע או חלק מהשבוע לפי ענף כלכלי ומשלח יד- נתונים מקוריים (לפי הסיווג החדש של ענפי כלכלה (מהדורה מעודכנת), פרסום טכני מס' 80), (לפי הסיווג החדש של משלח יד, פרסום טכני מס' 81)

בלוח 1 המצורף להודעה זו מוצגים נתונים עבור המועסקים והשכירים הנעדרים זמנית מעבודתם כל השבוע או חלק מהשבוע, לפי ענף כלכלי ומשלח יד בחודשים אוקטובר 2022 וספטמבר ואוקטובר 2023. מידע על מועסקים ושכירים שעבדו מהבית מוצג בלוח 7 המצורף להודעה זו.

תרשים 10. מועסקים הנעדרים מעבודתם כל השבוע או חלק מהשבוע מכלל המועסקים, לפי ענפי כלכלה (1) (נתונים מקוריים)



(1) אינו כולל את הגרים מחוץ ליישובים (בדווים בדרום) או במוסדות (מדגמים קבועים).  
 (2) כולל מועסקים בענף "ארגונים וגופים חוץ-מדינתיים" (סדר U) ומועסקים שהענף הכלכלי שלהם אינו ידוע.

סמל	ענף כלכלי
A	חקלאות, ייעור ודיג
B-C	תעשייה; כרייה וחציבה

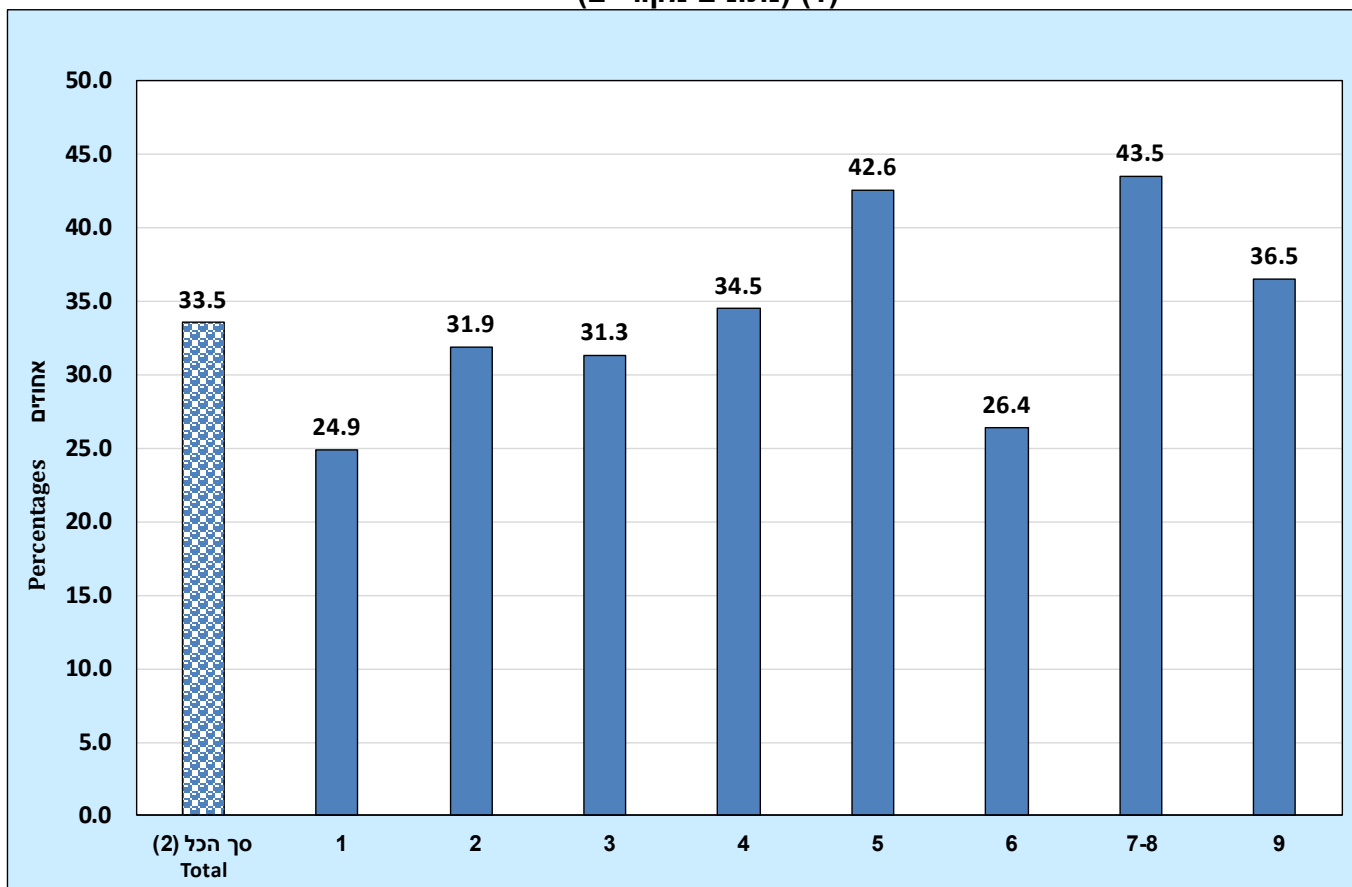


סמל	ענף כלכלי
D	אספקת חשמל
E	אספקת מים, שירותי ביוב וטיהור וטיפול בפסולת
F	בינוי
G	מסחר סיטוני וקמעוני ותיקון כלי רכב מנועיים
H	שירותי תחבורה, אחסנה, דואר ובלדרות
I	שירותי אירוח ואוכל
J	מידע ותקשורת
K	שירותים פיננסיים ושירותי ביטוח
L	פעילויות בנדל"ן
M	שירותים מקצועיים, מדעיים וטכניים
N	שירותי ניהול ותמיכה
O	מינהל מקומי, ציבורי וביטחון וביטוח לאומי
P	חינוך
Q	שירותי בריאות, רווחה וסעד
R	אמנות, בידור ופנאי
S	שירותים אחרים
T	משקי בית כמעסיקים

אחוז המועסקים הנעדרים זמנית מעבודתם כל השבוע או חלק מהשבוע באוקטובר 2023 עלה ל- 33.5% (26.7% בחודש הקודם).

אחוז זה נמוך בקרב מועסקים במגזר הציבורי (לפי הגדרה ענפית) בהשוואה למועסקים לא במגזר ציבורי (לפי הגדרה ענפית) 26.8% ו-36.4% בהתאמה (בחודש הקודם: 26.4%, 27.0% בהתאמה). האחוז הגבוה ביותר של מועסקים הנעדרים זמנית מעבודתם כל השבוע או חלק מהשבוע, מכלל המועסקים, היה בענף שירותי אירוח ואוכל (55.6%).

**תרשים 11. מועסקים הנעדרים מעבודתם כל השבוע או חלק מהשבוע מכלל המועסקים, לפי משלח יד (נתונים מקוריים)**



(1) אינו כולל את הגרים מחוץ ליישובים (בדווים בדרום) או במוסדות (מדגמים קבועים).  
 (2) כולל מועסקים שמשלח ידם אינו ידוע.

משלח יד	סמל
מנהלים	1
בעלי משלח יד אקדמי	2
הנדסאים, טכנאים, סוכנים ובעלי משלח יד נלווה	3
פקידים כלליים ועובדי משרד	4
עובדי מכירות ושירותים	5
עובדים מקצועיים בחקלאות, בייעור ובדיג	6
עובדים מקצועיים בתעשייה ובבינוי ועובדים מקצועיים אחרים	7-8
עובדים בלתי מקצועיים	9

האחוז הגבוה ביותר של מועסקים הנעדרים זמנית מעבודתם כל השבוע או חלק מהשבוע, מכלל המועסקים, היה במשלח היד עובדים מקצועיים בתעשייה ובבינוי ועובדים מקצועיים אחרים (43.5%).

24.5% מהמועסקים **עבדו מהבית בשבוע הקובע**. ממוצע שעות העבודה לשבוע מהבית למועסק עמד על 27.2 (15.2% מהמועסקים עבדו מהבית בשבוע הקובע, ממוצע שעות העבודה לשבוע מהבית למועסק היה 17.9, בספטמבר).

האחוז הגבוה ביותר של מועסקים **שעבדו מהבית**, מכלל המועסקים, היה בענף **מידע ותקשורת** (69.9%). האחוז הגבוה ביותר של מועסקים **שעבדו מהבית**, מכלל המועסקים, היה במשלח היד **בעלי משלח יד אקדמי** (46.1%).

### היעדרות מעבודה והבלתי מועסקים לפי קבוצות גיל ומין - נתונים מקוריים

בלוח 2 המצורף להודעה זו מוצגים נתונים עבור המועסקים הנעדרים זמנית מעבודתם כל השבוע או חלק מהשבוע, לפי גיל ומין בחודשים אוקטובר 2022 וספטמבר ואוקטובר 2023. בלוח 6 מוצג אחוז הבלתי מועסקים לפי גיל ומין.

האחוז הגבוה ביותר של הבלתי מועסקים מכוח העבודה היה: בקרב בני 15-17 – 8.4%.

האחוז הגבוה ביותר של מועסקים הנעדרים מהעבודה כל השבוע או חלק מהשבוע, מכלל המועסקים, היה: בקרב בני 15-17 – 49.7%.

### מועסקים חלקית שלא מרצון - נתונים מקוריים

החל משנת 2018 שונתה הגדרה של מועסקים חלקית שלא מרצון<sup>2</sup> בעקבות המעבר לשאלון חדש ומורחב. מספר מועסקים חלקית שלא מרצון הגיע לכ-45 אלף באוקטובר 2023 (כ-43 אלף בחודש הקודם), וחלקם מכלל המועסקים הגיע ל-1.0% (ללא שינוי לעומת החודש הקודם). (ראה נתונים מפורטים בלוח 2.9 ב"ירחון סקר כוח אדם" באתר האינטרנט).

### שכירים בתחום ההיי-טק - נתונים מקוריים

מספר השכירים בתחום ההיי-טק עלה באוקטובר 2023 לכ-442 אלף (כ-420 אלף בחודש הקודם). חלקם של השכירים בתחום ההיי-טק מכלל השכירים עלה באוקטובר 2023 ל-11.8% (11.1% בחודש הקודם). (ראה נתונים מפורטים בלוח 2.18 ב"ירחון סקר כוח אדם" באתר האינטרנט).

<sup>2</sup> עד שנת 2017: העובדים פחות מ-35 שעות בשבוע בדרך כלל (כולל שכירים בעלי חברות בע"מ), משום שחיפשו עבודה במשרה מלאה או נוספת אך לא מצאו. משנת 2018: העובדים פחות מ-35 שעות בשבוע בדרך כלל (לא כולל שכירים בעלי חברות בע"מ), שמעוניינים לעבוד יותר מ-35 שעות וחיפשו באופן פעיל בארבעת השבועות האחרונים לעבוד מספר שעות רב יותר.

## פרק ג' - הגדרות והסברים מתודולוגיים

סקר כוח אדם הוא המקור העיקרי למידע על כוח העבודה בישראל והוא נערך באופן שוטף על ידי הלשכה המרכזית לסטטיסטיקה. הסקר מאפשר מעקב אחר ההתפתחות בכוח העבודה, גודלו ותכונותיו, היקף האבטלה ועוד.

החל משנת 2023 ראינו בממוצע בכל חודש באופן שוטף כ-17,200 בני 15 ומעלה. בחודש אוקטובר 2023 ראינו כ-14,100 בני 15 ומעלה. אחוז הפקידה בחודש אוקטובר 2023 ירד ל-55.3% (66.9% בחודש הקודם).

באוקטובר 2023: לא התבצעה פקידה כלל בימים 8.10.23 – 15.10.23. החל מ-16.10.23 החלה חזרה הדרגתית לפקידה תוך רגישות למצב משקי הבית בתקופה זו. כמעט כל הראיונות לסקר, 99.5% (לעומת 92.3% בספטמבר) נערכו בטלפון ולא בבתי הנידגמים כפי שהם נערכים בדרך כלל. כמו כן, בשל האירועים הקשים לא נפקדו נדגמים המתגוררים ביישובי הדרום המרוחקים עד 7 ק"מ מרצועת עזה (כולל אופקים).

אוכלוסיית הסקר כוללת את התושבים הקבועים של מדינת ישראל, כמו גם תיירים ותושבים ארעיים השוהים בישראל יותר משנה ברציפות.

הגדרות מפורטות של תכונות כוח העבודה ניתן לראות באתר האינטרנט בנושא "[שוק העבודה](#)".

הגדרות של קבוצות רלוונטיות להודעה זו:

- 1. הבלתי מועסקים:** בני 15 ומעלה שלא עבדו אפילו שעה אחת בשבוע הקובע ואין להם עבודה ממנה נעדרו כל השבוע הקובע, חיפשו עבודה באופן פעיל ב-4 שבועות שקדמו לראיון בסקר והיו זמינים לעבודה בשבוע הקובע.
- 2. המועסקים שנעדרו זמנית מעבודתם כל השבוע מסיבות כלכליות:** בני 15 ומעלה המועסקים שנעדרו זמנית מעבודתם כל השבוע בגלל צמצום בהיקף העבודה או השבתת מקום עבודה (כולל נעדרים זמנית בשל חופשה ללא תשלום או צמצום פעילות העסק בגלל המלחמה). נעדרים בגלל המלחמה בתחילת החודש (שבועות 1-2) נכללו בדרך כלל בסיבת היעדרות "אחר".
- 3. הלא משתתפים בכוח העבודה שהפסיקו לעבוד בגלל פיטורים או סגירת מקום העבודה בשנתיים האחרונות:** בני 15 ומעלה שלא עבדו בשבוע הקובע, ואין להם עבודה ממנה נעדרו כל השבוע הקובע ולא חיפשו עבודה באופן פעיל ב-4 שבועות שקדמו לראיון בסקר ופוטרו מעבודתם בשנתיים האחרונות.
- 4. מתייאשים מחיפוש עבודה:** כל בני ה-15 ומעלה אשר אינם בכוח העבודה השבועי, אך היו מעוניינים לעבוד, היו יכולים להתחיל לעבוד בשבוע הקובע אילו הוצעה להם עבודה מתאימה ("זמינים לעבודה") וחיפשו עבודה ב-12 החודשים שקדמו לפקידתם בסקר, למעט בארבעת השבועות שקדמו לפקידתם בסקר מהסיבות האלה: סברו שאין עבודה המתאימה להם במקצוע או באזור המגורים שלהם מבחינת שכר, שעות עבודה או עניין בעבודה; חוסר ניסיון או חוסר הכשרה מתאימה; קשיי שפה; גיל לא מתאים (צעיר או מבוגר מדי).

אחוז מכוח העבודה של 3 הקבוצות ביחד (1-3) או 4 קבוצות ביחד (1-4)<sup>3</sup> מחושב מתוך כוח העבודה בתוספת הקבוצה השלישית או הרביעית בהתאמה, לכוח העבודה.

5. מועסקים לא כולל נעדרים זמנית מעבודתם כל השבוע מסיבות כלכליות: בני 15 ומעלה המועסקים לא כולל מועסקים שנעדרו זמנית מעבודתם כל השבוע מסיבות כלכליות (ראה הגדרה בסעיף 2 לעיל).

6. שיעור תעסוקה לא כולל נעדרים זמנית מעבודתם כל השבוע מסיבות כלכליות: מחושב כאחוז של המועסקים לא כולל נעדרים זמנית מעבודתם כל השבוע מסיבות כלכליות מכלל בני 15 ומעלה.

7. המגזר הציבורי על פי הגדרה ענפית כולל את ענפי הכלכלה האלה: ייצור כלי תחבורה והובלה אחרים

(30); אספקת חשמל (35); אספקת מים (36); שירותי ביוב (37); שירותי דואר (5310); מינהל מקומי

(83); מינהל ציבורי וביטחון; ביטוח לאומי חובה (84); חינוך קדם-יסודי (גני ילדים) (850); מוסדות

חינוך יסודי (851); מוסדות חינוך על-יסודי (חטיבת ביניים וחטיבה עליונה) (852); מוסדות חינוך על-

תיכונים (לא אקדמיים) (853); מכללות אקדמיות ושלוחות של מוסדות להשכלה גבוהה מחו"ל (854);

אוניברסיטאות (855); בתי חולים (861); מרפאות ציבוריות (8620); לשכות בריאות, תחנות לבריאות

המשפחה והקהילה, תחנות למניעת מחלות (8623); הפעלת ספריות, ארכיונים ומוזאונים (91);

מרכזים קהילתיים (מתנ"סים) (944); ארגונים וגופים חוץ-מדינתיים (99).

8. תחום ההיי-טק: הגדרת תחום ההיי-טק מבוססת על סיווג ענפי כלכלה (ראה: [הסיווג האחד של ענפי](#)

[הכלכלה 2011 \(מהדורה מעודכנת\), פרסום טכני 80, הלשכה המרכזית לסטטיסטיקה](#)), ועל הגדרות

של ה-OECD ושל ארגון ה-EUROSTAT (ראה מידע נוסף בפרסום: "[התפתחות תחום ההיי-טק](#)

[בישראל, 1995-2014](#)"). ענפי תעשייה בתחום ההיי-טק (תעשיות טכנולוגיה עילית): ייצור

תרופות, כולל תרופות הומאופתיות (21), ייצור מחשבים, מכשור אלקטרוני ואופטי (26), ייצור כלי

טיס, חלליות וציוד נלווה (303). ענפי שירותים בתחום ההיי-טק (שירותים עתירי ידע בהיי-טק):

שירותי תקשורת (61), תכנות מחשבים, ייעוץ בתחום המחשבים ושירותים נלווים אחרים (62), עיבוד

נתונים, אחסון ושירותים נלווים; אתרי שער לאינטרנט (631), מרכזי מחקר ופיתוח (720), מחקר

ופיתוח בהנדסה ובמדעי הטבע (721).

מתודולוגיה מפורטת של הסקר ניתן לראות באתר האינטרנט בנושא "[שוק העבודה](#)".

<sup>3</sup> אנשים הנמצאים גם בקבוצת המתיימרים מחיפוש עבודה וגם בין אלו שפוטרו או מקום עבודתם נסגר בשנתיים האחרונות - נספרים פעם אחת בלבד.

בגלל השינויים החריגים שחלו בחלק מסדרות הנתונים בחודש זה כתוצאה מהמלחמה, לא חושבה מגמה עבור חלק מסדרות הנתונים. מדובר בסדרות "עבדו בהיקף מלא - סך הכל, גברים", "עבדו בהיקף מלא או חלקי - סך הכל, גברים" ו-"נעדרו זמנית מעבודתם כל השבוע - סך הכל, גברים" בהן לא חושב אומדן המגמה עבור אוקטובר 2023. בחודשים הבאים, בהתאם לנתונים שיתקבלו, ייבחן פרסום המגמה בסדרות אלו.

לבסוף, קיימים גופים נוספים המפרסמים נתונים הקשורים לסטטיסטיקה של שוק העבודה (שלא במסגרת סקר כוח אדם). הגדרות מפורטות לדורשי עבודה בשירות התעסוקה<sup>4</sup> ותובעי דמי אבטלה בביטוח הלאומי<sup>5</sup>, ניתן לראות במבוא לפרק 9 "[שוק העבודה](#)" [בשנתון סטטיסטי לישראל](#).

הפערים בין נתוני הגופים השונים לבין נתוני הלמ"ס נובעים בעיקר מהבדלים מהותיים בהגדרות. ההגדרות בגופים אלה הינן אופרטיביות למילוי תפקידיהם ואילו נתוני הלמ"ס מבוססים על הגדרות הסטטיסטיקה הרשמית, בהתאם לתפקידה של הלמ"ס. יחד עם זאת ולמען הסר ספק, קיים שיח שוטף בין כל הגופים בנוגע לנתונים השונים כדי לייצר תיאום ושקיפות מלאה בנתונים.

\* נתונים נוספים בנושא זה מתפרסמים ב"[ירחון סקר כוח אדם](#)" וב"[קובץ מעקב אחרי יעדי תעסוקה ממשלתיים](#)" [באתר האינטרנט של הלשכה המרכזית לסטטיסטיקה](#).

---

<sup>4</sup> [באתר של שירות התעסוקה](#).

<sup>5</sup> [באתר של הביטוח הלאומי](#).