

הודעה לתקשורת

אתר: www.cbs.gov.il; דוא"ל: info@cbs.gov.il; פקס: 02-6521340

ירושלים, כ"א בכסלו תשפ"ד
4 בדצמבר 2023
386/2023

השכר הממוצע ברוטו למשרת שכיר של עובדים ישראלים בחודש ספטמבר 2023 Average Gross Wages per Employee Job of Israeli Workers in September 2023

חודש ספטמבר 2023 - על פי נתונים מקוריים (עובדים ישראלים)

- השכר הממוצע למשרת שכיר במחירים שוטפים היה 12,935 ש"ח, עלייה של 5.6% לעומת ספטמבר 2022 (12,245 ש"ח).
- השכר הממוצע למשרת שכיר במחירים קבועים (מנוכה במדד המחירים לצרכן החודשי) היה 11,047 ש"ח, עלייה של 1.7% לעומת ספטמבר 2022 (10,858 ש"ח).
- מספר משרות השכיר היה 3.959 מיליון, עלייה של 1.1% לעומת ספטמבר 2022 (3.917 מיליון) וירידה של 1.2% לעומת אוגוסט 2023 (4.006 מיליון).

אומדני הבזק לחודש אוקטובר 2023

אומדני הבזק מתבססים על נתונים חלקיים, הקיימים בידי הלשכה המרכזית לסטטיסטיקה.

שכר ממוצע למשרת שכיר במחירים שוטפים - לפי אומדני ההבזק לחודש אוקטובר 2023 השכר הממוצע למשרת שכיר במחירים שוטפים של כלל העובדים¹ היה 12,122 ש"ח, עלייה של 6.1% לעומת אוקטובר 2022 (11,427 ש"ח). השכר הממוצע למשרת שכיר במחירים שוטפים של העובדים הישראלים היה 12,488 ש"ח, עלייה של 5.9% לעומת אוקטובר 2022 (11,789 ש"ח).

משרות שכיר - לפי אומדני ההבזק לחודש אוקטובר 2023 מספר משרות השכיר של סך כל העובדים היה 4.097 מיליון, ירידה של 2.0% לעומת אוקטובר 2022 (4.179 מיליון) וירידה של 3.1% לעומת ספטמבר 2023 (4.226 מיליון).

מספר משרות השכיר של העובדים הישראלים (מתוך מספר משרות השכיר של סך כל העובדים) היה 3.882 מיליון, ירידה של 1.0% לעומת אוקטובר 2022 (3.920 מיליון) וירידה של 1.9% לעומת ספטמבר 2023 (3.959 מיליון).

¹ כולל: משרות שכיר של עובדים ישראלים, עובדים מחו"ל ועובדים מהרשות הפלסטינית

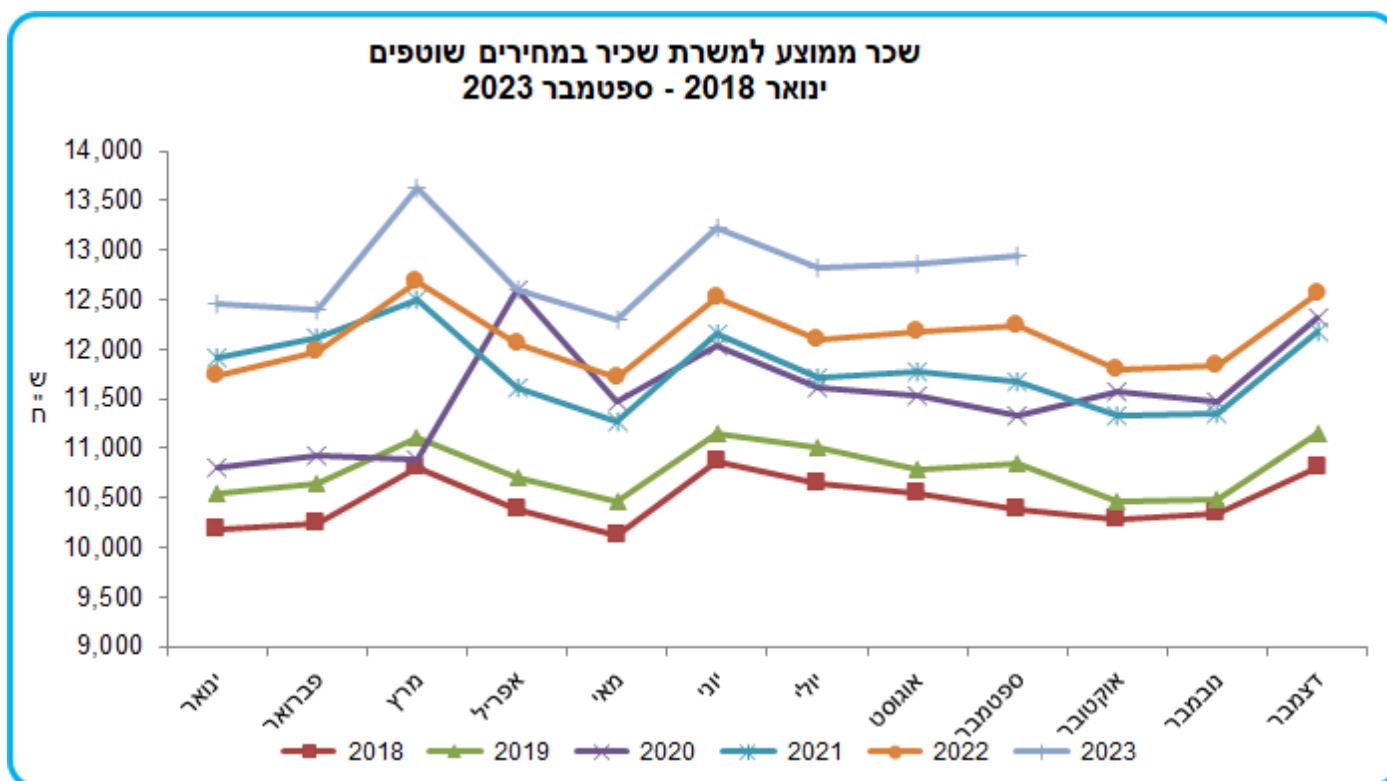
שכר ממוצע למשרת שכיר במחירים שוטפים - נתונים מקוריים, ספטמבר 2023 (ממוצע לחודש)

נתוני מדדי שכר ותעסוקה מבוססים על דיווחים חודשיים של המעסיקים למוסד לביטוח לאומי. דיווחים אלו אינם כוללים עובדים המקבלים דמי אבטלה מהמוסד לביטוח לאומי. חישוב השכר הממוצע למשרת שכיר אינו מתייחס למספר הימים בחודש שבהם הועסק העובד.

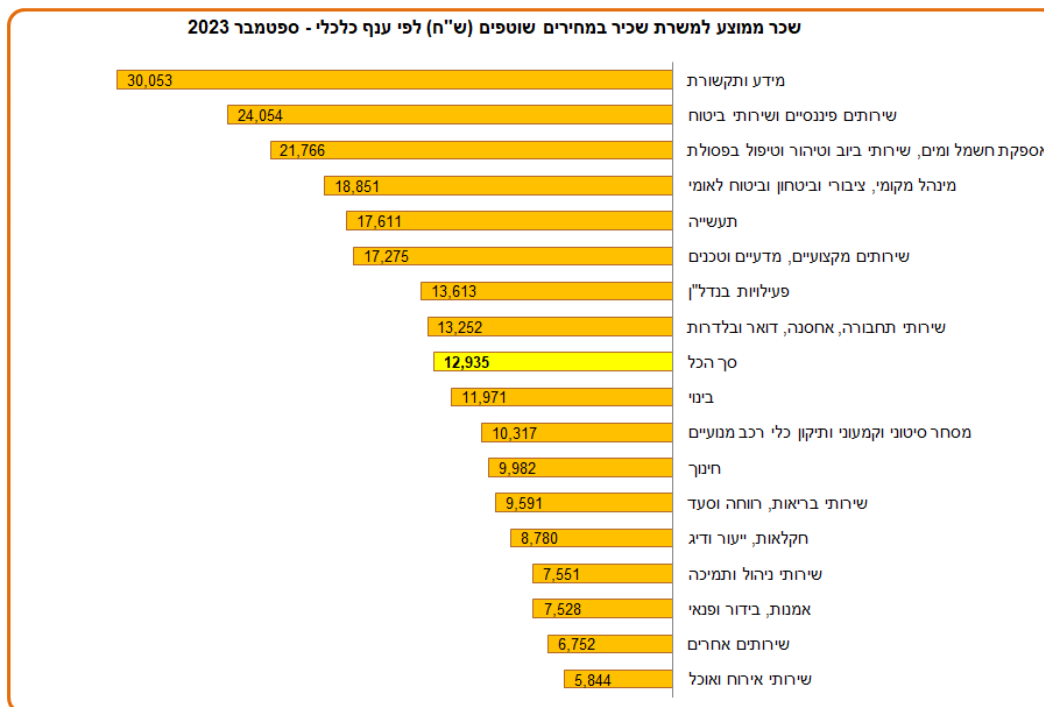
לוח א - שכר ממוצע למשרת שכיר במחירים שוטפים (ש"ח), יולי 2023 – ספטמבר 2023

שכר ממוצע למשרת שכיר מחירים שוטפים - עובדים מחו"ל	שכר ממוצע למשרת שכיר מחירים שוטפים - עובדים ישראלים	שכר ממוצע למשרת שכיר מחירים שוטפים - סך כל העובדים	
7,561	12,935	12,518	ספטמבר 2023
8,099	12,866	12,488	אוגוסט 2023
8,078	12,829	12,467	יולי 2023

תרשים 1. שכר ממוצע למשרת שכיר במחירים שוטפים (עובדים ישראלים), ינואר 2018 – ספטמבר 2023

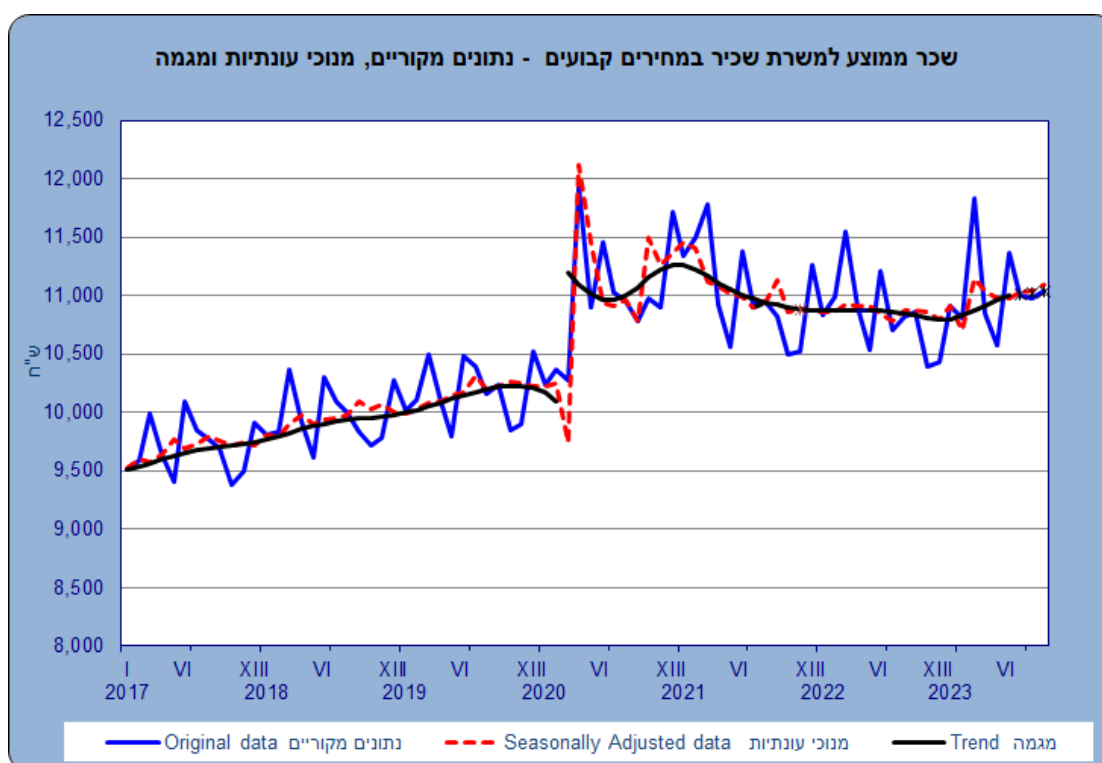


תרשים 2. שכר ממוצע למשרת שכיר במחירים שוטפים (עובדים ישראלים) לפי ענף כלכלי - ספטמבר 2023



2 שכר ממוצע למשרת שכיר במחירים קבועים - נתונים מקוריים, מנוכי עונתיות ומגמה

תרשים 3. שכר ממוצע למשרת שכיר במחירים קבועים (עובדים ישראלים) - נתונים מקוריים, מנוכי עונתיות ומגמה



2 נתונים מנוכי עונתיות ונתוני מגמה עשויים להשתנות מאחר שהם מחושבים מחדש עם קבלת נתון מקורי נוסף מדי חודש. הסבר מפורט ומעודכן על תהליך ניכוי עונתיות ואמידת המגמה מתפרסם ב"[הגורמים העונתיים וגורמי ההתאמה מראש ל-2023, מגמות ל-2019-2023](#)"

נתוני המגמה מצביעים על עלייה בשכר הממוצע למשרת שכיר הן במחירים שוטפים והן במחירים קבועים:

מחירים שוטפים: בחודשים יולי-ספטמבר 2023 עלה השכר הממוצע למשרת שכיר במחירים שוטפים ב-3.9% בחישוב שנתי, בהמשך לעלייה של 8.1% בחישוב שנתי בחודשים אפריל-יוני 2023.

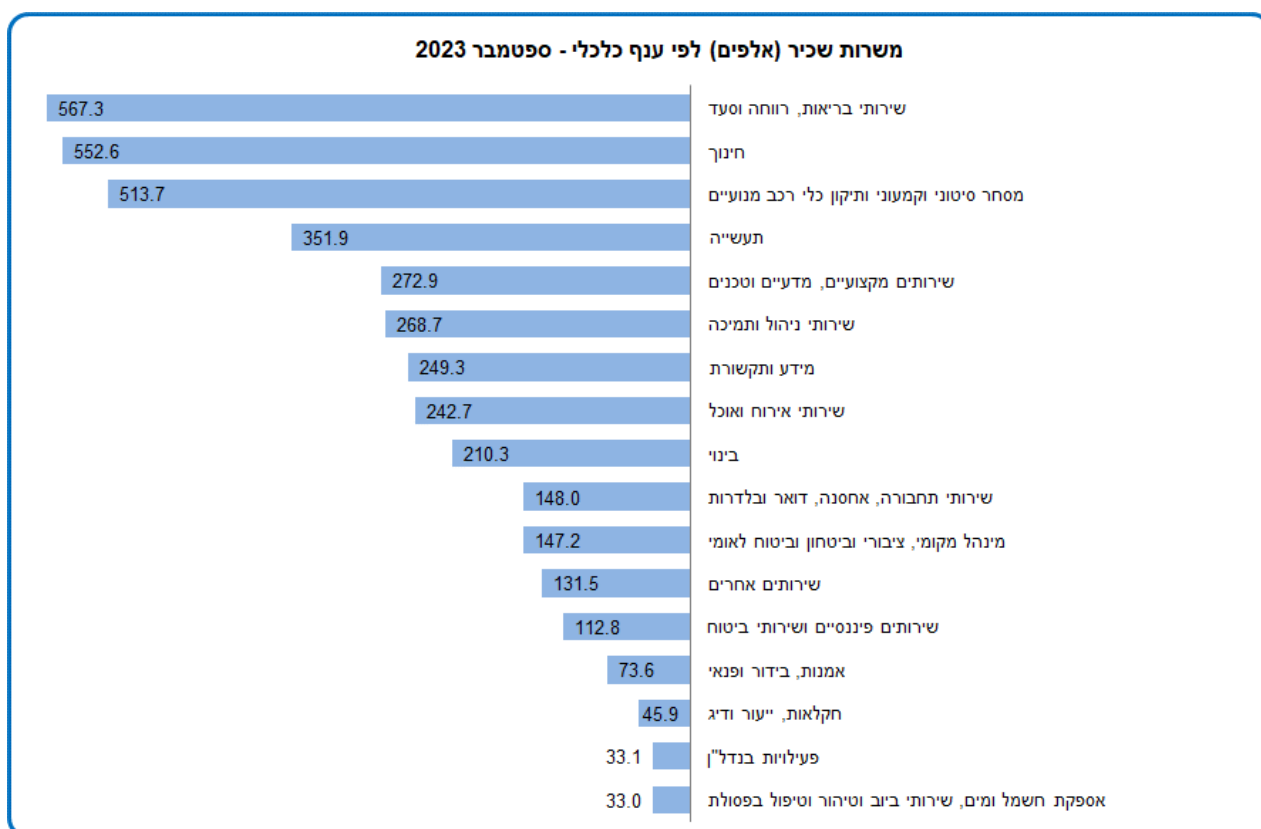
מחירים קבועים: בחודשים יולי-ספטמבר 2023 עלה השכר הממוצע למשרת שכיר במחירים קבועים ב-1.4% בחישוב שנתי, בהמשך לעלייה של 4.8% בחישוב שנתי בחודשים אפריל-יוני 2023.

משרות שכיר - נתונים מקוריים, ספטמבר 2023

לוח ב - משרות שכיר (אלפים), יולי 2023 - ספטמבר 2023

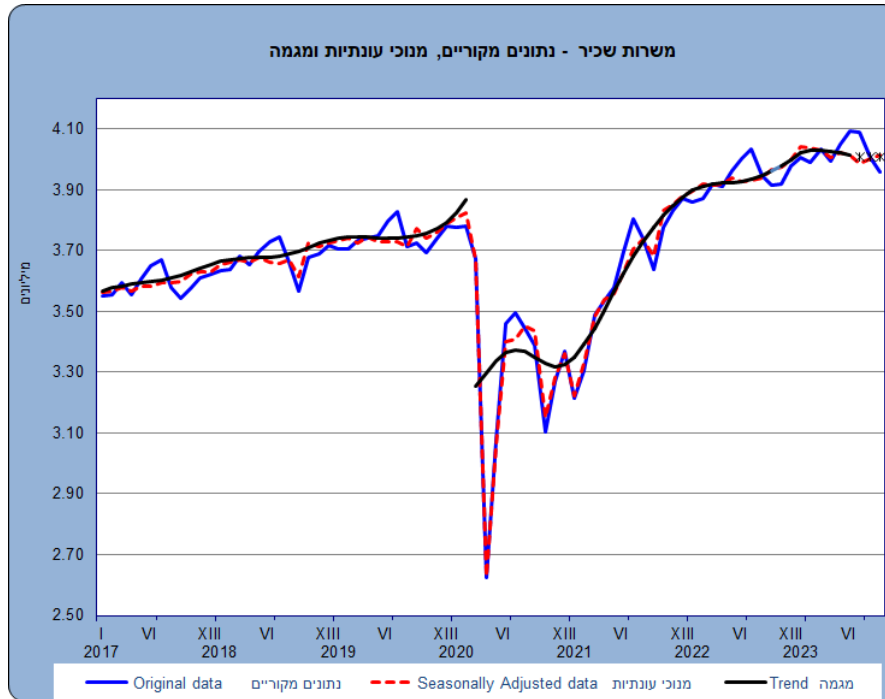
משרות שכיר - עובדים מחו"ל	משרות שכיר - עובדים ישראלים	משרות שכיר - סך כל העובדים	
142.6	3,959.1	4,225.8	ספטמבר 2023
141.8	4,005.6	4,279.9	אוגוסט 2023
139.9	4,089.6	4,356.2	יולי 2023

תרשים 4. משרות שכיר (עובדים ישראלים) לפי ענף כלכלי - ספטמבר 2023



משרות שכיר - נתונים מקוריים, מנוכי עונתיות ומגמה

תרשים 5. משרות שכיר (עובדים ישראלים), נתונים מקוריים, מנוכי עונתיות ומגמה.



נתוני המגמה מצביעים על ירידה במספר משרות השכיר: בחודשים יולי-ספטמבר 2023 ירד מספר משרות השכיר ב-0.4% בחישוב שנתי, בהמשך לירידה של 1.5% בחישוב שנתי בחודשים אפריל-יוני 2023.

מגזרים במשק (עובדים ישראלים) - שכר ממוצע למשרת שכיר ומשרות שכיר – ספטמבר 2023

בחודש ספטמבר 2023 המגזר הגדול ביותר היה מגזר החברות הלא-פיננסיות, ובו היו 2.575 מיליון משרות שכיר (65.0% מכלל משרות השכיר במשק). השכר הממוצע למשרת שכיר במגזר זה היה 13,847 ש"ח.

לוח ג - שכר ממוצע למשרת שכיר ומשרות שכיר לפי מגזרים, ספטמבר 2023

מגזר	שכר ממוצע למשרת שכיר במחירים שוטפים (ש"ח)	משרות שכיר (אלפים)	אחוז משרות שכיר מכלל משרות השכיר במשק
סה"כ המשק	12,935	3,959.1	100.0%
חברות לא-פיננסיות	13,847	2,574.5	65.0%
מגזר ממשלתי	12,726	754.7	19.1%
מלכ"רים פרטיים	6,871	297.7	7.5%
משקי בית	5,518	224.3	5.7%
חברות פיננסיות	24,792	107.8	2.7%

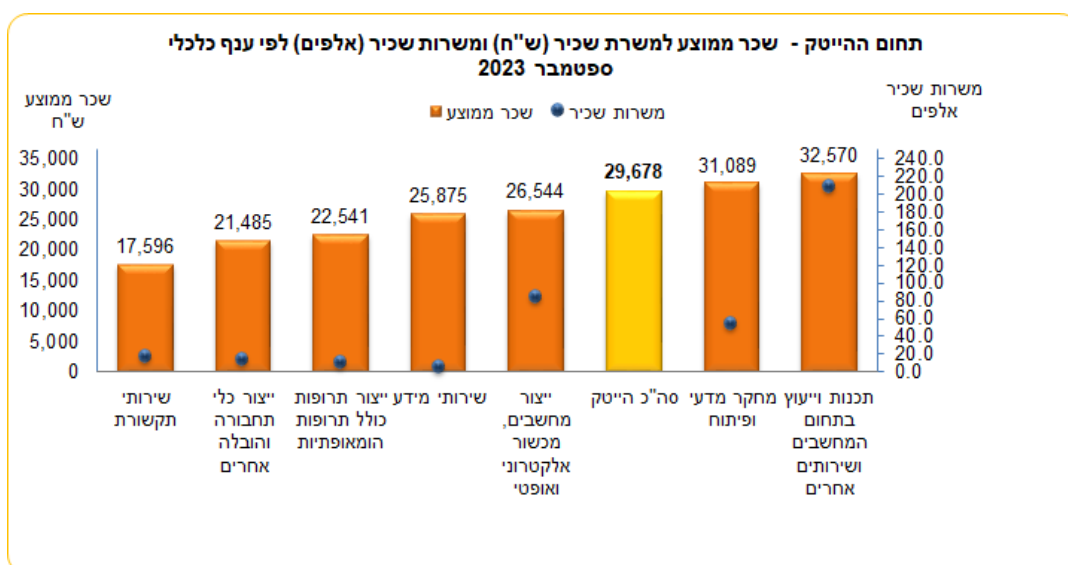
תחום ההייטק (עובדים ישראלים) - שכר ממוצע למשרת שכיר במחירים שוטפים ומשרות שכיר - ספטמבר 2023

בחודש ספטמבר 2023 השכר הממוצע למשרת שכיר של העובדים בתחום ההייטק היה 29,678 ש"ח, עלייה של 7.4% לעומת ספטמבר 2022 (27,641 ש"ח).

מספר משרות השכיר בתחום ההייטק היה 395.3 אלף, כמעט ללא שינוי לעומת ספטמבר 2022 (395.1 אלף) וירידה של 0.6% לעומת חודש אוגוסט 2023 (397.6 אלף).

משרות השכיר בתחום ההייטק היו 10.0% מכלל משרות השכיר במשק בדומה לחודש אוגוסט 2023 (9.9%).

תרשים 6. תחום ההייטק – שכר ממוצע למשרת שכיר (ם) ומשרות שכיר (אלפים) לפי ענף כלכלי – ספטמבר 2023



תרשים 7. תחום ההייטק - משרות שכיר לפי ענף כלכלי – ספטמבר 2023

