

הודעה לתקשורת

אתר: www.cbs.gov.il; דוא"ל: info@cbs.gov.il; פקס: 02-6521340

ירושלים, ט"ז בטבת, תשפ"ד
28 בדצמבר, 2023
424/2023

03/01/2024: תיקון בעמ' 3.

אוכלוסיית ישראל בפתחה של שנת 2024 Population of Israel on the Eve of 2024

על פי אומדני הלשכה המרכזית לסטטיסטיקה

- ב-31 בדצמבר 2023 אוכלוסיית ישראל נאמדת בכ-9.842 מיליון תושבים.¹
- 7.208 מיליון הם יהודים (73.2% מכלל האוכלוסייה), 2.080 מיליון – ערבים (21.1%) ו-0.554 מיליון – אחרים (5.7%).²
- במהלך שנת 2023 גדלה אוכלוסיית ישראל ב-1.9%. 72% מהגידול נבע מריבוי טבעי³, ו-28% – ממאזן ההגירה הבין-לאומית.⁴ קצב הגידול של האוכלוסייה ירד לעומת שנת 2022 (אז היה אחוז הגידול 2.2%). הירידה נובעת בעיקר ממספר העולים בשנת 2023 שהיה אומנם גבוה יחסית, אך נמוך לעומת שנת 2022.
- במהלך השנה נולדו כ-179 אלף תינוקות (73.3% לאימהות יהודיות, 24.1% לערביות ו-2.6% לאחרות).
- במהלך שנת 2023 הגיעו לישראל כ-45 אלף עולים חדשים⁵, כ-75% הגיעו מרוסיה ומאוקראינה.

במהלך שנת 2023 נוספו לאוכלוסיית ישראל כ-179 אלף נפש, אחוז גידול של 1.9%. רוב הגידול (72%) נבע מריבוי טבעי³, והשאר (28%) – ממאזן ההגירה הבין-לאומית.⁴ במהלך השנה נוספו לאוכלוסייה כ-179 אלף תינוקות וכ-45 אלף עולים (לעומת כ-73 אלף עולים אשתקד) וכ-7 אלף מאיחוד משפחות. מהאוכלוסייה נגרעו כ-49.5 אלף נפטרים וכ-2.5 אלף ישראלים אשר שהו בחו"ל יותר משנה.

¹ אומדני האוכלוסייה לסוף שנת 2023 הם ארעיים, ואינם כוללים את אוכלוסיית העובדים הזרים המתגוררת בישראל. אוכלוסיית הזרים נאמדה בכ-222.5 אלף נפש בסוף 2022. כמו כן, אומדן האוכלוסייה אינו כולל אנשים שנכנסו ארצה ללא אשרת שהייה ושלא דרך מעברי גבול מוכרים.

² אחרים כוללים נוצרים לא-ערבים ואנשים שאינם מסווגים לפי דת במרשם האוכלוסין.

³ ריבוי טבעי: ההפרש בין לידות לבין פטירות.

⁴ מאזן הגירה בין-לאומית: ההפרש בין מספר הנכנסים לגור במדינת ישראל לבין מספר היוצאים ממנה.

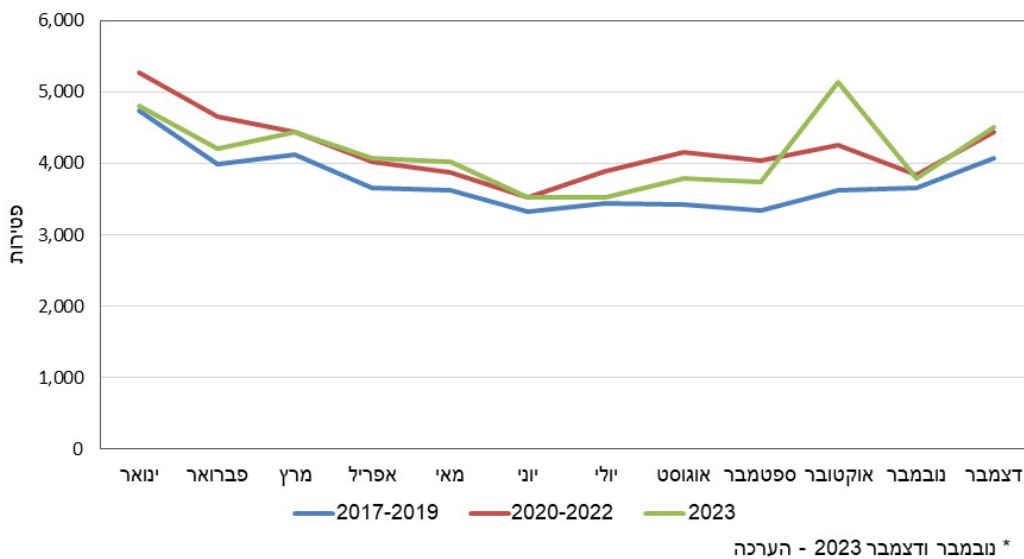
⁵ לא כולל אזרחים עולים (אזרח עולה הוא אדם שנולד לאזרח ישראלי בעת שהייתו בחו"ל ונכנס לישראל בכוונה להשתקע).

במהלך שנת 2023 נולדו כ-179 אלף תינוקות (73.3% לאימהות יהודיות, 24.1% לערביות ו-2.6% לאחרות).

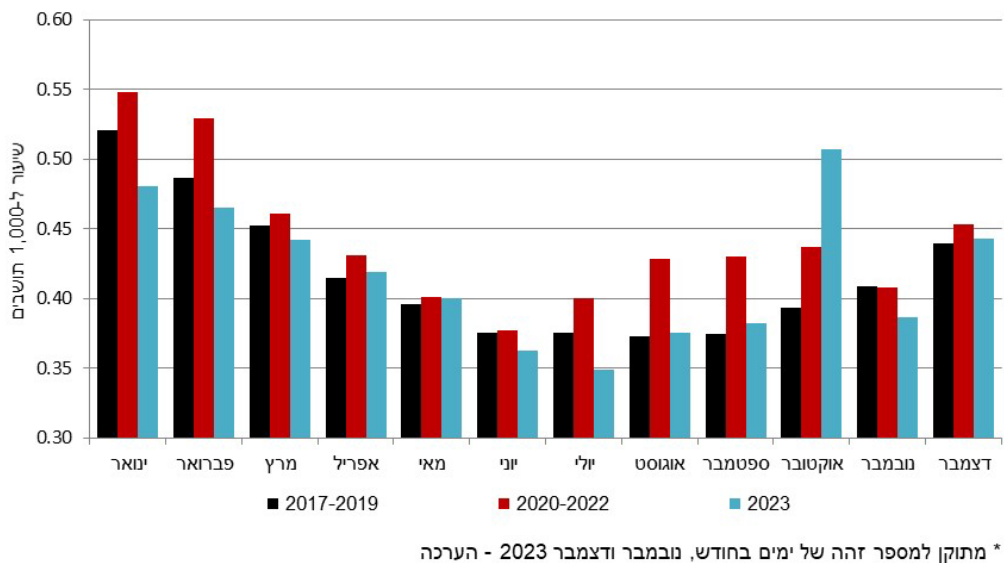
פטירות

במהלך שנת 2023 נפטרו כ-49.5 אלף תושבים. ניתן ליחס את העלייה החריגה במספר הנפטרים בין אוקטובר 2023 לאוקטובר 2022 למלחמת חרבות ברזל. מספר הנפטרים נמוך ממספרם ב-2022 (52.5 אלף) וממספרם בשנת 2021 (50.7 אלף), שנים שבהן הייתה תמותה גבוהה יחסית בשל מגפת הקורונה. שיעור הנפטרים יחסית לגודל האוכלוסייה עלה מ-5.1 ל-1,000 תושבים ב-2019 ל-5.4 ל-1,000 תושבים ב-2021 וב-2022. השיעור הצפוי בשנת 2023 הוא 5.1 ל-1,000 תושבים.

תרשים 1 - פטירות לפי חודש, ממוצע 2019-2017, ממוצע 2022-2020, 2023*



תרשים 2 - שיעור תמותה⁶ לפי חודש, ממוצע 2019-2017, ממוצע 2022-2020, 2023*

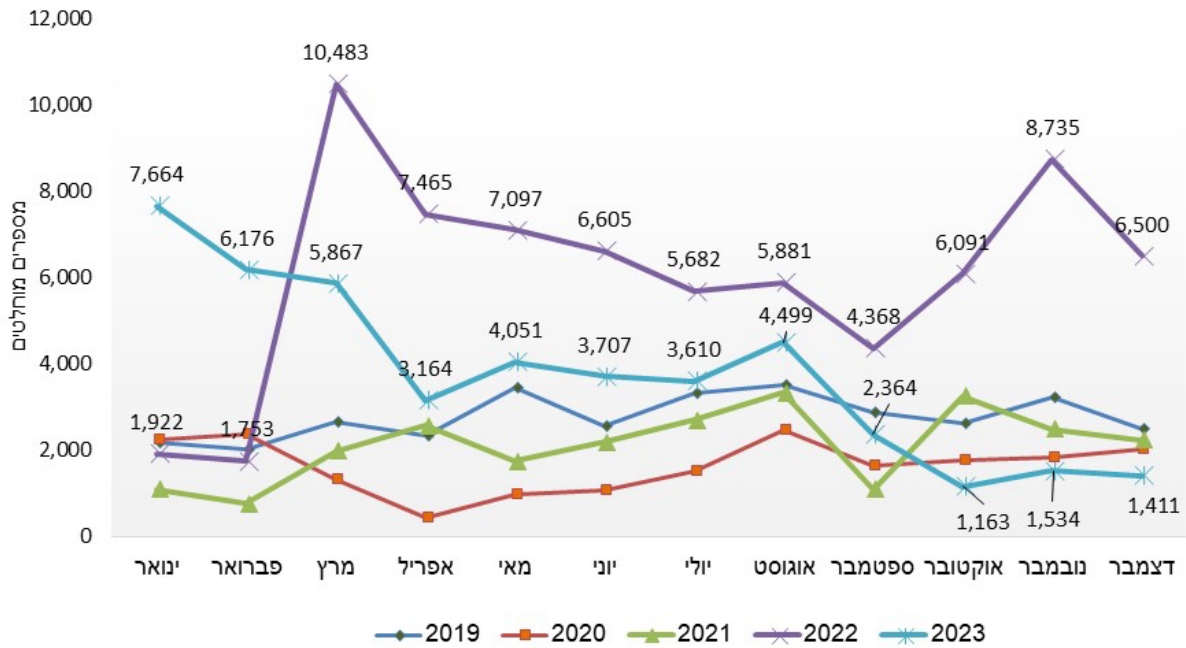


⁶ שיעור תמותה: מספר הפטירות בגיל מסוים מחולק באוכלוסייה ממוצעת באותו גיל.

עולים

במהלך 2023 הגיעו לישראל כ-45 אלף עולים, ירידה של **פחות** מחצי לעומת 2022 (73 אלף). במהלך שנת 2022 ובתחילת שנת 2023 מספר העולים היה גבוה יחסית משנים קודמות. ניתן לייחס גידול זה ללחימה בין רוסיה לאוקראינה. החל בחודש ספטמבר 2023 חלה ירידה משמעותית במספר העולים אשר הגיעו לישראל. המדינות העיקריות שמהן הגיעו העולים השנה היו: רוסיה (70.3%), אוקראינה (4.5%), בלארוס (3.8%) וצרפת (2.1%).

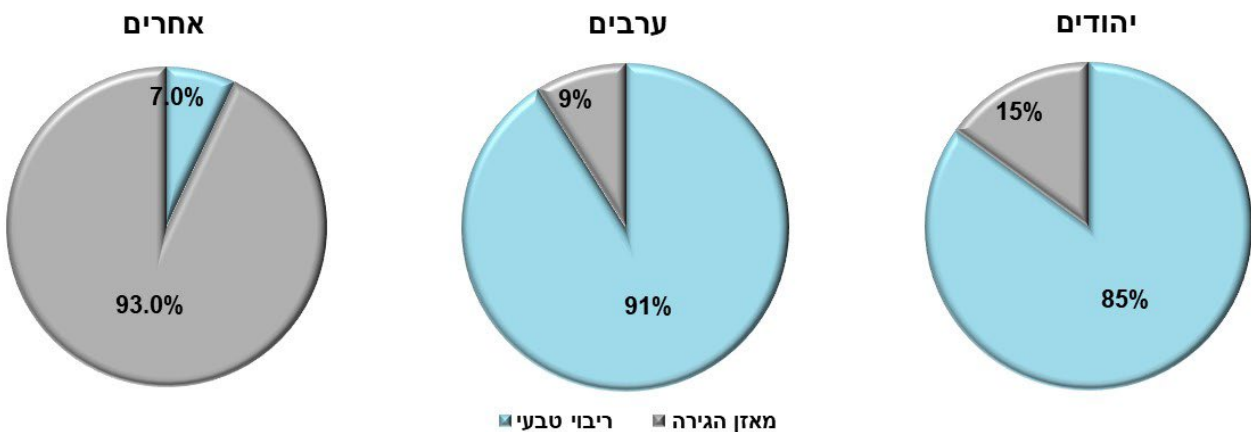
תרשים 3 - עולים שעלו לישראל, לפי חודש, 2019-2023



מקורות גידול

באוכלוסייה היהודית 85% מהגידול נבע מריבוי טבעי,⁷ באוכלוסייה הערבית – 91%, ובאוכלוסיית האחרים עיקר הגידול היה תוצאה של הגירה – כמעט כ-93%.

תרשים 4 - מקורות גידול לפי קבוצת אוכלוסייה, 2023



⁷ נתון זה גבוה מהשנים קודמות, בשל הירידה במספר העולים.