

# הודעה לתקשורת

אתר: [www.cbs.gov.il](http://www.cbs.gov.il); דוא"ל: [info@cbs.gov.il](mailto:info@cbs.gov.il); פקס: 02-6521340

הודעה קודמת בנושא זה פורסמה ב-20 בדצמבר 2023

ירושלים, י"א בשבט תשפ"ד  
21 בינואר 2024  
026/2024

## סחר החוץ לפי ארצות בשנת 2023 Israel's Foreign Trade in Goods by Country - 2023

### סחר החוץ בשנת 2023<sup>1</sup> לעומת 2022:

- הארצות בהן נרשמה עיקר העלייה ביצוא הסחורות (ללא יהלומים) הן: מרוקו, מצרים, הונגריה, רומניה, אורוגוואי, ליטא, הונג קונג ופולין. לעומת זאת, הארצות עם ירידה ניכרת ביצוא הן: מלזיה, אלבניה, טייוואן, צרפת, טורקיה, קנדה והממלכה המאוחדת.
- הארצות בהן נרשמה עיקר הירידה ביבוא הסחורות (ללא יהלומים) הן: פרגוואי, נורווגיה, רוסיה, אורוגוואי וברזיל. לעומת זאת, הארצות עם עלייה ניכרת ביבוא הן: נמיביה, זמביה, דרום אפריקה, הפיליפינים ואיחוד האמירויות.
- עיקר הארצות איתן נרשם עודף בסחר הסחורות (ללא יהלומים) הן: ארה"ב, אירלנד, ברזיל, הודו, סלובניה וקפריסין.
- הגירעון הגדול ביותר (ללא יהלומים) נרשם עם סין, שווייץ, גרמניה, טורקיה ואיטליה.

### נתוני המגמה<sup>2</sup> בחודשים האחרונים (אוקטובר-דצמבר 2023)

- ירידה של 9.7% ביצוא הסחורות לארצות אירופה.
- ירידה של 12.8% ביבוא הסחורות מהאיחוד האירופי.

### מצגת לשנת 2023 - \$

### מצגת לשנת 2023 - ש"ח

בשנת 2023 יצוא הסחורות (ברוטו) הסתכם ב-234.8 מיליארד ש"ח, ירידה של 8.9 מיליארד ש"ח (3.7%) לעומת 2022. יבוא הסחורות (ברוטו) הסתכם ב-337.7 מיליארד ש"ח, ירידה של 24.0 מיליארד ש"ח (6.6%). בשנת 2023 הגירעון בסחר הסחורות (ברוטו) הסתכם ב-102.9 מיליארד ש"ח, ירידה של 12.8% לעומת הגירעון בשנת 2022.

<sup>1</sup> הנתונים כוללים את הסחורות שעברו במכס אך אינם כוללים את נתוני הסחר בין ישראל לרשות הפלסטינית, היבוא הביטחוני, ויבוא ויצוא שירותים (לרבות שירותי תוכנה). נתונים על כלל יצוא ויבוא סחורות ושירותים מתפרסמים במסגרת מאזן התשלומים מדי רבע שנה. נתוני 2023 הנם נתונים ארעיים. נתונים סופיים לשנת 2023 יפורסמו בחודש אפריל 2024.

<sup>2</sup> נתוני המגמה ונתונים מנוכי עונתיות מתקבלים לאחר ניכוי השפעת העונתיות והשפעת חגים וימי פעילות מהנתונים המקוריים. נתוני המגמה נאמדים לאחר הסרת השפעת האי סדירות (רעשים) מהנתונים מנוכי עונתיות. הנתונים מנוכי עונתיות ומגמה המתפרסמים עשויים להתעדכן כאשר מתקבלים נתונים מקוריים חדשים.

כתבה: שירלי קרמה - תחום סחר חוץ

לקבלת הסברים נא לפנות למרכז למידע סטטיסטי 02-6592666

או באמצעות [טופס פנייה מקוון](#)

סיכומי הסחר המתפרסמים על ידי הלשכה המרכזית לסטטיסטיקה מראים שיצוא הסחורות לארצות אירופה ירד ב-2.8% (2.5 מיליארד ש"ח), יצוא הסחורות לארצות אסיה ירד ב-12.3% (6.9 מיליארד ש"ח) ויצוא הסחורות לארצות אמריקה ירד ב-0.6% (0.4 מיליארד ש"ח). לעומת זאת, יצוא הסחורות לקבוצה יתר ארצות העולם עלה ב-3.7% (0.9 מיליארד ש"ח).

יבוא הסחורות מארצות אירופה ירד ב-4.6% (7.7 מיליארד ש"ח), יבוא הסחורות מארצות אסיה ירד ב-7.1% (7.3 מיליארד ש"ח), יבוא הסחורות מקבוצת יתר ארצות העולם ירד ב-18.2% (9.4 מיליארד ש"ח). לעומת זאת, יבוא הסחורות מארצות אמריקה עלה ב-1.1% (0.4 מיליארד ש"ח).

הגירעון בסחר הסחורות עם ארצות אירופה הסתכם בשנת 2023 ב-76.6 מיליארד ש"ח, ירידה של 6.4% לעומת הגירעון בשנת 2022.

הגירעון בסחר הסחורות עם ארצות אסיה הסתכם בשנת 2023 ב-46.2 מיליארד ש"ח, לעומת 46.6 מיליארד ש"ח בשנת 2022, ירידה של 1.0% לעומת הגירעון בשנת 2022.

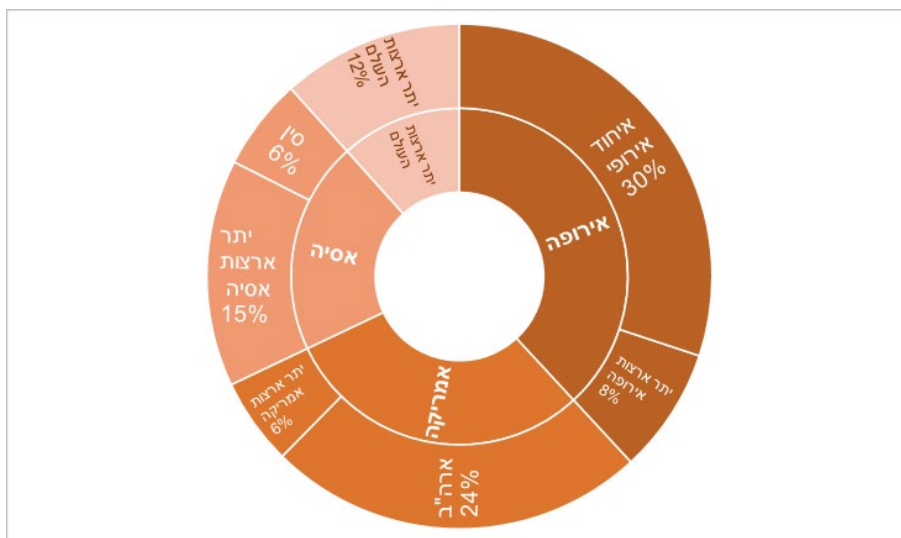
הגירעון בסחר הסחורות עם קבוצת יתר ארצות העולם הסתכם בשנת 2023 ב-17.6 מיליארד ש"ח.

לעומת זאת, בסחר הסחורות עם ארצות אמריקה היה עודף שהסתכם ב-37.4 מיליארד ש"ח, לעומת עודף של 38.2 מיליארד ש"ח בשנת 2022, ירידה של 2.3% לעומת העודף של 2022.

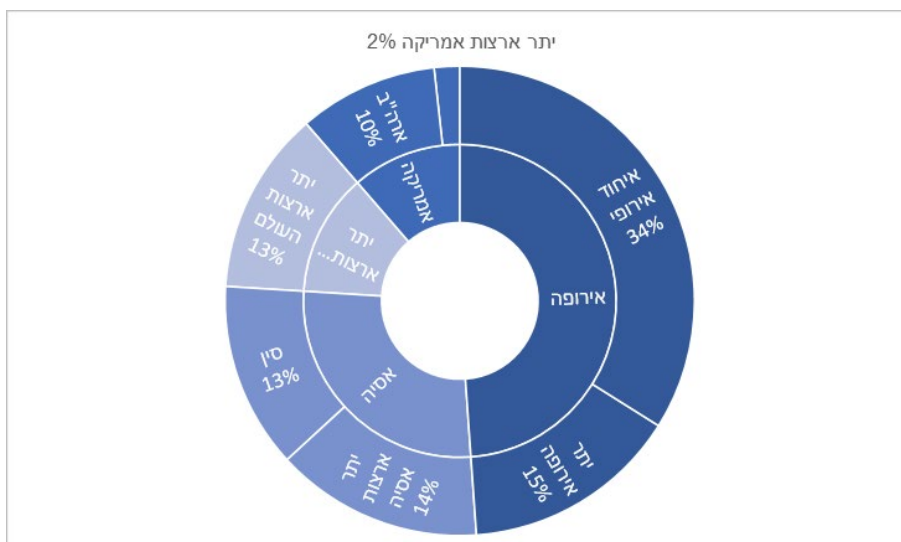
קבוצות ארצות עיקריות במיליוני ₪ (נתונים מקוריים)		מאזן		מאזן		יצוא		יבוא	
		ינואר - דצמבר 2022		ינואר - דצמבר 2023		ינואר - דצמבר 2022		ינואר - דצמבר 2023	
סה"כ (ברוטו ללא יהלומים)		-113,094.7	-133,415.6	208,456.3	207,282.8	321,551.0	340,698.4		
אירופה		-77,652.7	-84,052.9	79,481.4	78,681.8	157,134.1	162,734.7		
מזה: האיחוד האירופי		-46,361.5	-53,106.2	62,717.2	56,630.2	109,078.7	109,736.4		
אסיה		-44,644.0	-46,373.9	42,557.4	46,946.0	87,201.4	93,319.9		
מזה: סין		-28,967.1	-28,645.4	12,254.7	15,395.7	41,221.8	44,041.1		
אמריקה		25,580.4	23,910.4	62,146.1	59,511.4	36,565.7	35,601.0		
מזה: ארצות הברית		19,623.4	15,854.8	50,531.9	45,249.4	30,908.5	29,394.6		
יתר הארצות		-16,378.3	-26,899.2	24,271.5	22,143.6	40,649.8	49,042.8		

סקירה על התפתחות כלל היבוא ויצוא הסחורות בשנת 2023, פורסמה בהודעה לעיתונות "סיכום סחר החוץ של ישראל לשנת 2023" בתאריך 14 בינואר 2024.

**יצוא סחורות לפי קבוצות ארצות 2023 (ללא יהלומים)**



**יבוא סחורות לפי קבוצות ארצות 2023 (ללא יהלומים)**



**הסחר ביהלומים**

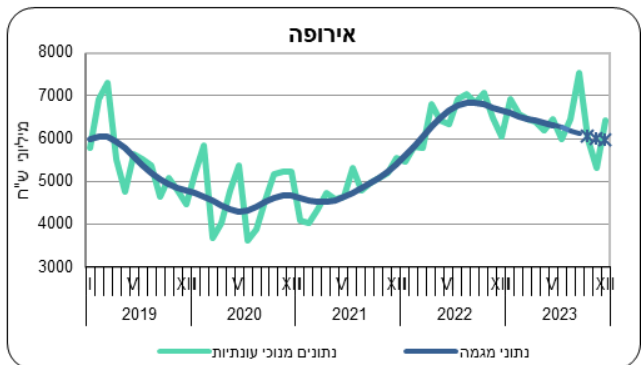
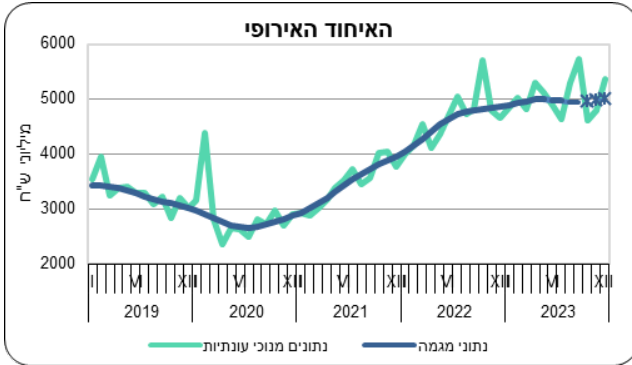
**יצוא היהלומים** (ברוטו) הסתכם בשנת 2023 ב-26.4 מיליארד ש"ח, נמוך ב-27.7% בהשוואה ל-2022. יעדי היצוא העיקריים של יהלומים היו ארצות הברית (54%), הונג קונג (10%), בלגיה (8%), שוויץ (5%), הודו (5%), ואיחוד האמירויות (4%).

**יבוא יהלומים** (ברוטו) הסתכם בשנת 2023 ב-16.2 מיליארד ש"ח, נמוך ב-23.1% בהשוואה ל-2022. הארצות העיקריות שמהן יובאו יהלומים היו: בלגיה (23%), הודו (20%), ארה"ב (15%), הונג קונג (13%) ואיחוד האמירויות (12%).

**התפתחות הסחר לפי ארצות בחודשים האחרונים**  
**יצוא הסחורות: אוקטובר – דצמבר 2023 לעומת יולי - ספטמבר 2023**

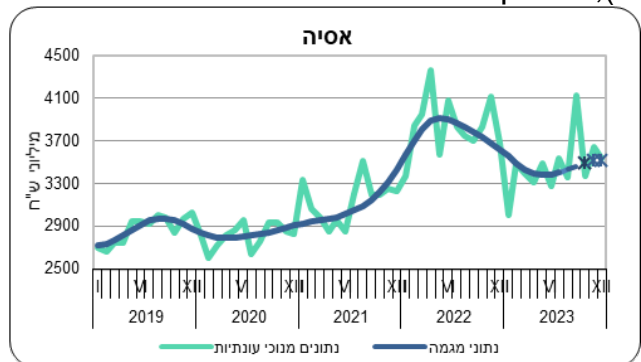
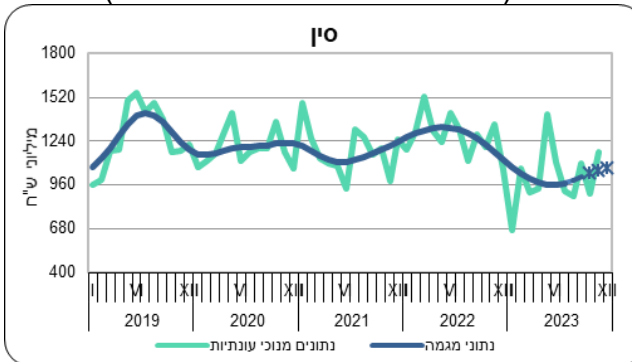
**נתוני המגמה** לאחר ניכוי השפעות עונתיות וגורמים בלתי סדירים, מצביעים על ירידה של 2.2% בחישוב שנתי **ביצוא הסחורות** (ללא אוניות, מטוסים ויהלומים) בשלושת החודשים האחרונים של שנת 2023. זאת, בהמשך לירידה של 5.2% בחישוב שנתי בחודשים יולי-ספטמבר 2023.

יצוא הסחורות **לאירופה** ירד בחודשים אוקטובר - דצמבר 2023 ב- 9.7% בחישוב שנתי, בהמשך לירידה של 11.5% בחודשים יולי - ספטמבר 2023. יצוא הסחורות **לארצות האיחוד האירופי** עלה בחודשים אוקטובר – דצמבר 2023 ב-4.0% בחישוב שנתי. זאת, לאחר ירידה של 2.9% בחודשים יולי - ספטמבר 2023.



שלושת אומדני המגמה האחרונים עשויים להשתנות במידה ניכרת.

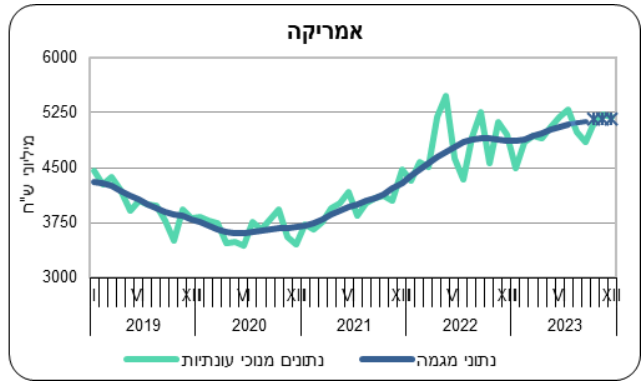
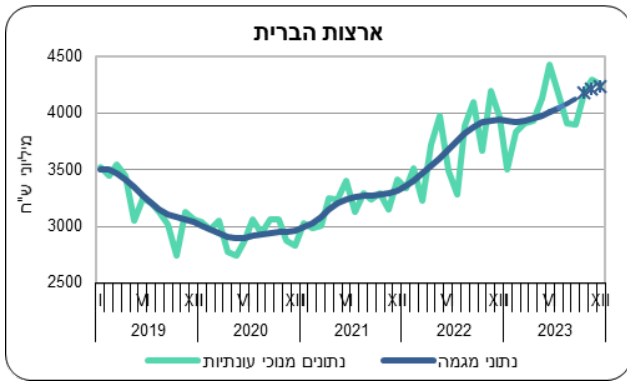
יצוא הסחורות **לארצות אסיה** עלה ב-6.6% בחישוב שנתי בחודשים אוקטובר – דצמבר 2023. זאת, בהמשך לעלייה של 9.6% בחודשים יולי – ספטמבר 2023. יצוא הסחורות **לסין** עלה ב-25.5% בחישוב שנתי בחודשים אוקטובר - דצמבר 2023 (עלייה של 1.9% במוצע לחודש), בהמשך לעלייה של 20.3% בחודשים יולי - ספטמבר 2023 (עלייה של 1.5% במוצע לחודש).



שלושת אומדני המגמה האחרונים עשויים להשתנות במידה ניכרת.

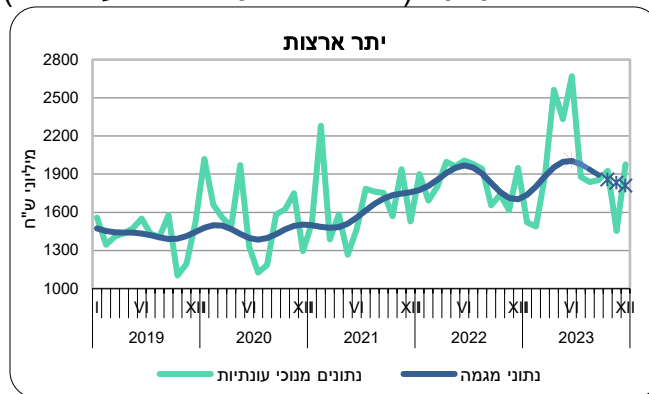
יצוא הסחורות **לארצות אמריקה** עלה בשלושת החודשים האחרונים ב-1.2% בחישוב שנתי, בהמשך לעלייה של 6.0% בחודשים יולי - ספטמבר 2023.

יצוא הסחורות **לארצות הברית** עלה בשלושת החודשים האחרונים ב-10.1% בחישוב שנתי, בהמשך לעלייה של 12.4% בחודשים יולי – ספטמבר 2023.



שלושת אומדני המגמה האחרונים עשויים להשתנות במידה ניכרת.

יצוא הסחורות לקבוצת יתר ארצות העולם ירד ב-16.5% בחישוב שנתי בשלושת החודשים האחרונים, בהמשך לירידה של 20.2% בחודשים יולי - ספטמבר 2023 (ירידה של 1.9% בממוצע לחודש).



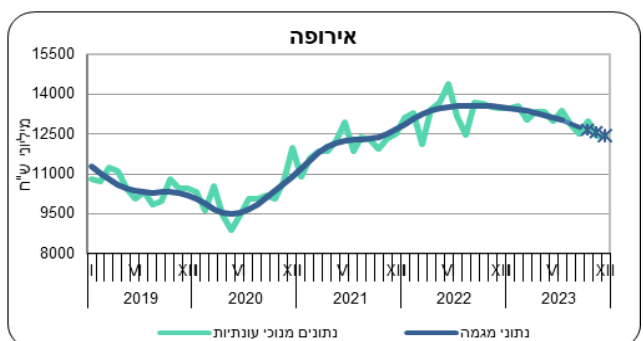
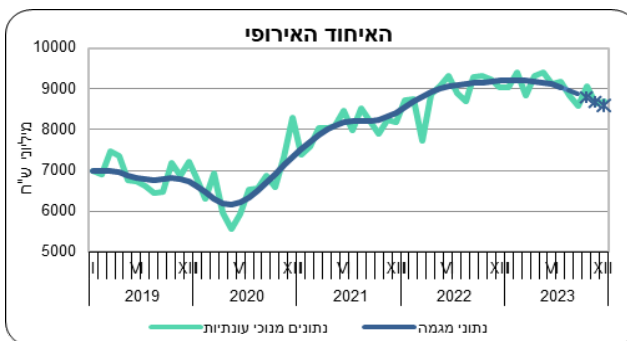
שלושת אומדני המגמה האחרונים עשויים להשתנות במידה ניכרת.

### יבוא הסחורות: אוקטובר - דצמבר 2023 לעומת יולי - ספטמבר 2023

יבוא הסחורות (ללא אוניות, מטוסים, יהלומים וחומרי אנרגיה) ירד על-פי נתוני המגמה ב-13.9% בחישוב שנתי בשלושת החודשים האחרונים של שנת 2023. זאת, בהמשך לירידה של 10.1% בחישוב שנתי ביולי-ספטמבר 2023.

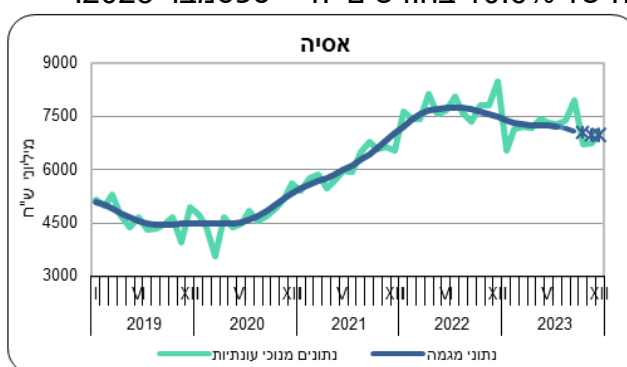
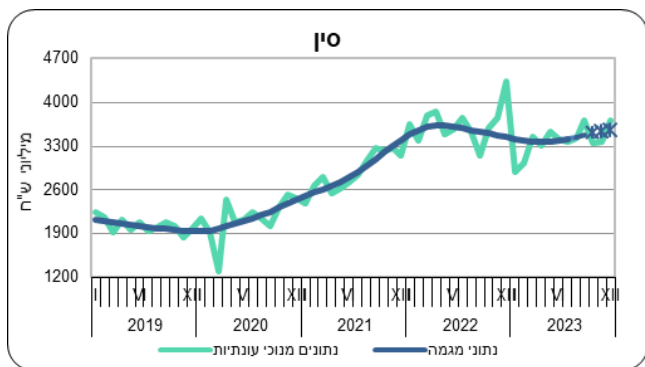
היבוא מארצות אירופה ירד ב-9.9% בחישוב שנתי בחודשים אוקטובר - דצמבר 2023, בהמשך לירידה של 10.5% בחודשים יולי - ספטמבר 2023.

היבוא מארצות האיחוד האירופי ירד ב-12.8% בחישוב שנתי בחודשים אוקטובר - דצמבר 2023, בהמשך לירידה של 10.3% בחודשים יולי - ספטמבר 2023.



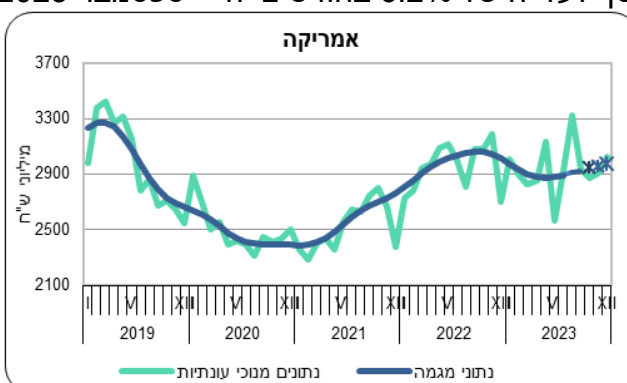
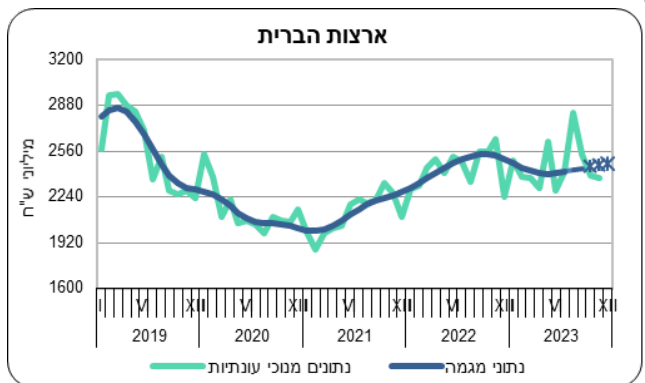
שלושת אומדני המגמה האחרונים עשויים להשתנות במידה ניכרת.

בשלושת החודשים האחרונים ירד יבוא הסחורות מארצות אסיה ב-7.6% בחישוב שנתי, בהמשך לירידה של 7.9% בחישוב שנתי בחודשים יולי - ספטמבר 2023. על פי נתוני המגמה, יבוא הסחורות מסין עלה ב-10.0% בחישוב שנתי בחודשים אוקטובר - דצמבר 2023, בהמשך לעלייה של 10.6% בחודשים יולי - ספטמבר 2023.



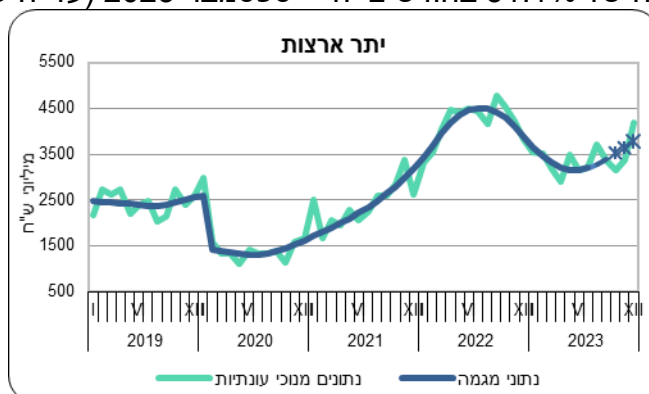
שלושת אומדני המגמה האחרונים עשויים להשתנות במידה ניכרת.

על פי נתוני המגמה, יבוא הסחורות מאמריקה עלה בחודשים אוקטובר - דצמבר 2023 ב-6.2% בחישוב שנתי, בהמשך לעלייה של 6.9% בחודשים יולי - ספטמבר 2023. על פי נתוני המגמה, עלה יבוא הסחורות מארה"ב ב-4.8% בחישוב שנתי בחודשים אוקטובר - דצמבר 2023, בהמשך לעלייה של 6.2% בחודשים יולי - ספטמבר 2023.



שלושת אומדני המגמה האחרונים עשויים להשתנות במידה ניכרת.

היבוא מקבוצת יתר ארצות העולם עלה ב-55.4% בחישוב שנתי בשלושת החודשים האחרונים (עלייה של 3.7% בממוצע לחודש), בהמשך לעלייה של 31.1% בחודשים יולי - ספטמבר 2023 (עלייה של 2.2% בממוצע לחודש).



שלושת אומדני המגמה האחרונים עשויים להשתנות במידה ניכרת.

הודעה לעיתונות "סחר חוץ לפי ארצות - ינואר 2024" תפורסם ב-20 בפברואר 2024.