

הודעה לתקשורת

אתר: www.cbs.gov.il; דוא"ל: info@cbs.gov.il; פקס: 02-6521340

הודעה קודמת בנושא זה פורסמה ב- 25 בדצמבר 2023

ירושלים, י"ט בשבט תשפ"ד
29 בינואר 2024
032/2024

נתונים מסקר כוח אדם לחודש דצמבר 2023 Labour Force Survey Data, December 2023

סקר כוח אדם בימי מלחמת "חרבות ברזל"

הלשכה המרכזית לסטטיסטיקה מבצעת בימים אלה, כמו בימי שגרה, את הסקרים השוטפים החיוניים לקבלת מידע על האוכלוסייה והכלכלה בישראל. נתוני סקר כוח אדם מאפשרים מעקב אחר השפעות המלחמה על מצב התעסוקה ושוק העבודה בישראל. גם בתקופה זו, אנו מחויבים ופועלים לפי שיטות עבודה בין-לאומיות, לפרסום האינדיקטורים הקיימים, כמו גם לפיתוח ולדיווח על אינדיקטורים חדשניים וניתוחים המתאימים למצב.¹

אנו מבקשים להודות מקרב לב לאלפי משקי הבית שהשיבו לסקר ולסוקרים המסורים שלנו שהבטיחו איסוף הנתונים באיכות הגבוהה ביותר.

בפרק א' יוצגו נתונים מנוכי עונתיות של חודש דצמבר 2023.

בפרק ב' יוצגו הנתונים המקוריים של דצמבר 2023.

חלק מן הנתונים הוצגו כבר בהודעה מיום 15 בינואר 2024.

בפרק ג' יוצגו נתונים שנתיים של 2023 (עבור נפשות)

בפרק ד' יוצגו נתונים שנתיים של 2023 עבור משקי בית – תכונות כלכליות

בפרק ה' יוצג פירוט נוסף להגדרות והסברים (להסברים והגדרות)

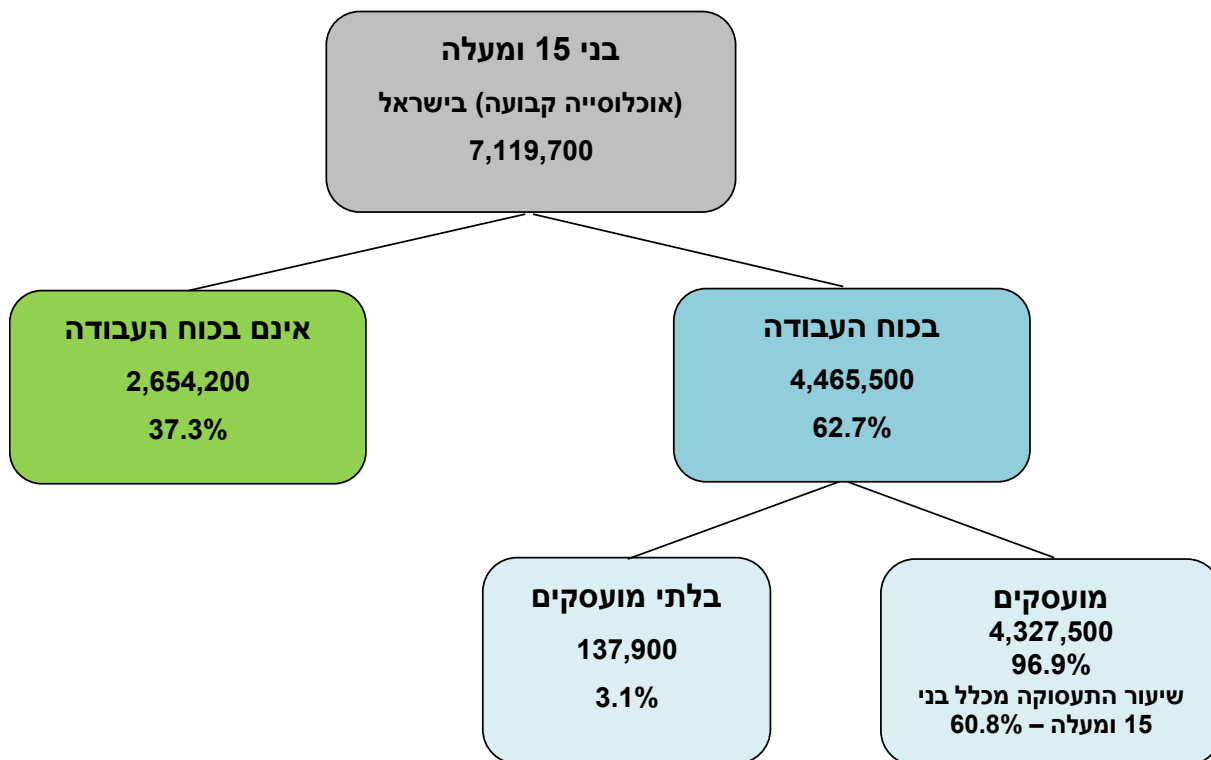
¹ הערות על הפקידה בחודשיים הראשונים למלחמה (אוקטובר-נובמבר 2023) – בפרק ה' להלן.

פרק א' - נתונים מנוכי עונתיות של דצמבר 2023

נתונים מנוכי עונתיות

דצמבר 2023 (לעומת נובמבר 2023, בקרב בני 15 ומעלה): [\(ללוחות ירחון סקר כוח אדם 12/2023\)](#)

- אחוז בכוח העבודה – 62.7% (62.3% בחודש הקודם).
- שיעור התעסוקה (אחוז המועסקים מכלל האוכלוסייה) – 60.8% (60.5% בחודש הקודם).
- אחוז הבלתי מועסקים מכוח העבודה – 3.1% (2.8% בחודש הקודם).
- אחוז בני 25-64 בכוח העבודה – 80.3% (ללא שינוי לעומת החודש הקודם).
- שיעור התעסוקה בקרב בני 25-64 – 78.2% (ללא שינוי לעומת החודש הקודם).
- אחוז הבלתי מועסקים מכוח העבודה בקרב בני 25-64 – 2.6% (ללא שינוי לעומת החודש הקודם).
- אחוז המועסקים שעובדים בהיקף מלא בדרך כלל, מכלל המועסקים - 76.1% (75.7% בחודש הקודם).



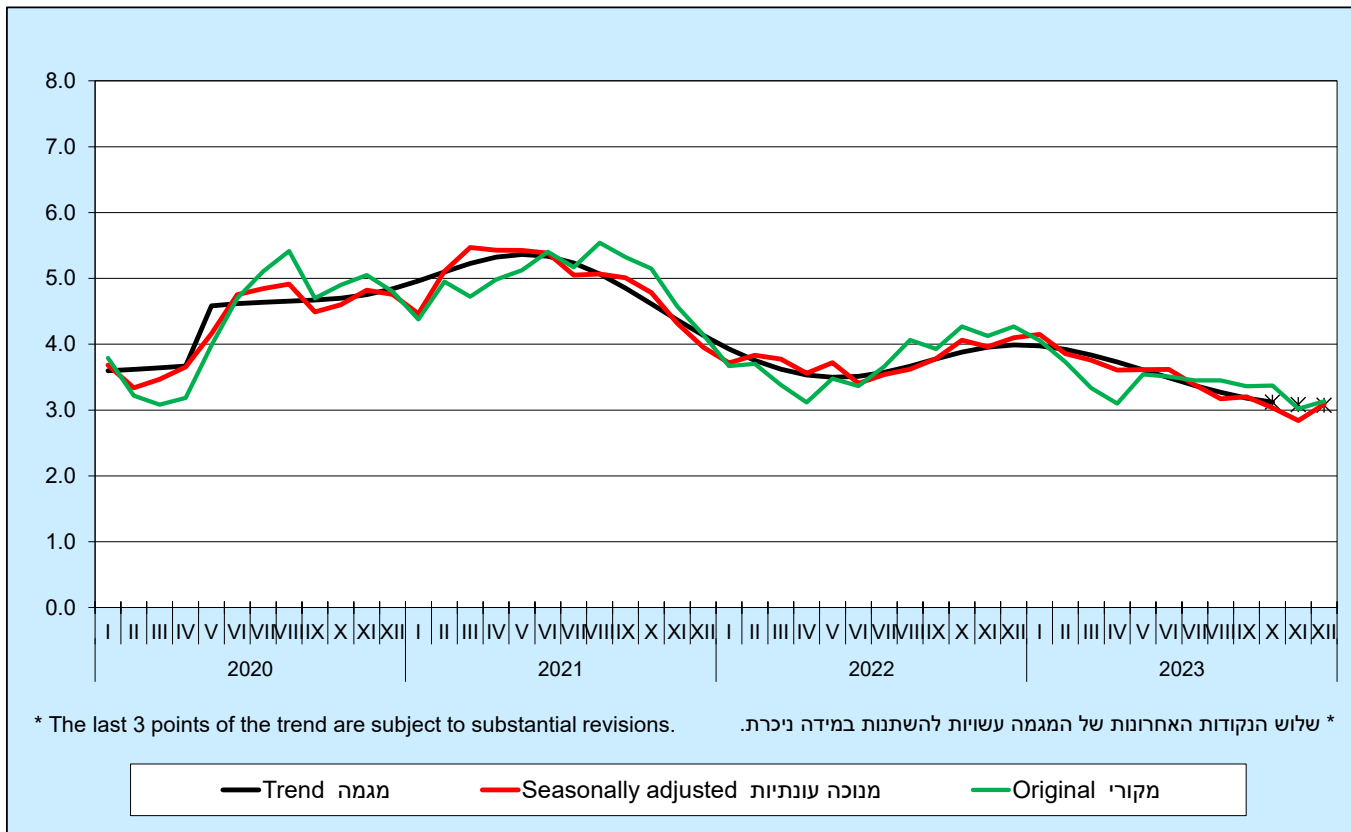
מספר המשתתפים בכוח העבודה בקרב בני 15 ומעלה הגיע בדצמבר 2023 ל-4.465 מיליון נפש. מהם 4.328 מיליון מועסקים וכ-138 אלף בלתי מועסקים. בקרב המועסקים, 2.230 מיליון היו גברים (2.224 מיליון בחודש הקודם) ו-2.098 מיליון היו נשים (2.080 מיליון בחודש הקודם).

אחוז המשתתפים בכוח העבודה בקרב בני 15 ומעלה עלה ל-62.7% (62.3% בחודש הקודם). אחוז זה בקרב הגברים (ראה תרשים 3) עלה ל-66.2% (65.9% בחודש הקודם), ובקרב הנשים אחוז זה עלה ל-59.4% (58.9% בחודש הקודם).

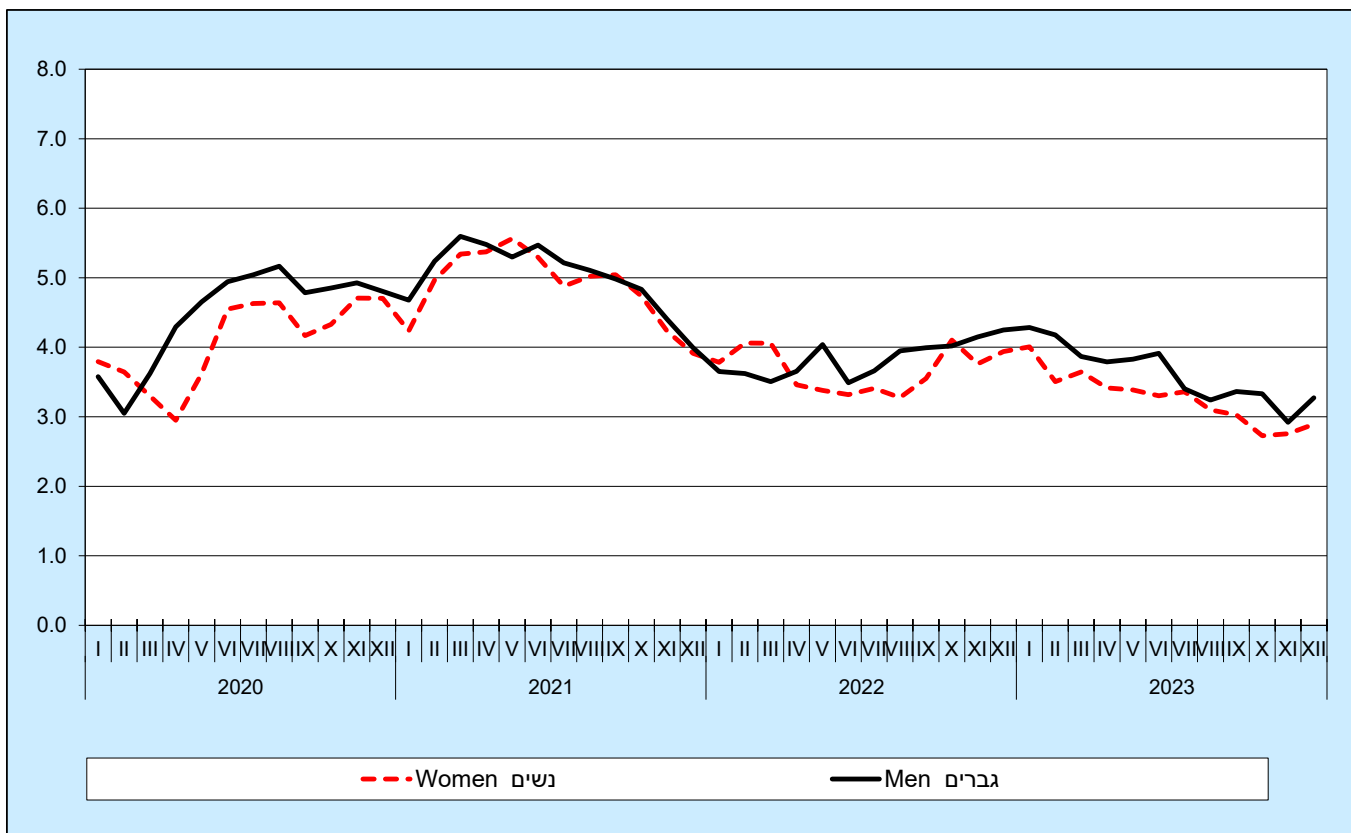
אחוז הבלתי מועסקים מכוח העבודה בקרב בני 15 ומעלה בחודש זה עלה ל-3.1% (2.8% בחודש הקודם, ראה תרשים 1). אחוז הגברים הבלתי מועסקים (ראה תרשים 2) עלה ל-3.3% (2.9% בחודש הקודם), ואחוז הנשים הבלתי מועסקות עלה ל-2.9% (2.8% בחודש הקודם).

שיעור התעסוקה (המחושב כאחוז המועסקים מכלל האוכלוסייה) בקרב בני 15 ומעלה עלה ל-60.8% בדצמבר 2023 (60.5% בחודש הקודם). שיעור התעסוקה בקרב הגברים (ראה תרשים 4) עלה ל-64.1% (64.0% בחודש הקודם), ושיעור התעסוקה בקרב הנשים עלה ל-57.6% (57.2% בחודש הקודם).

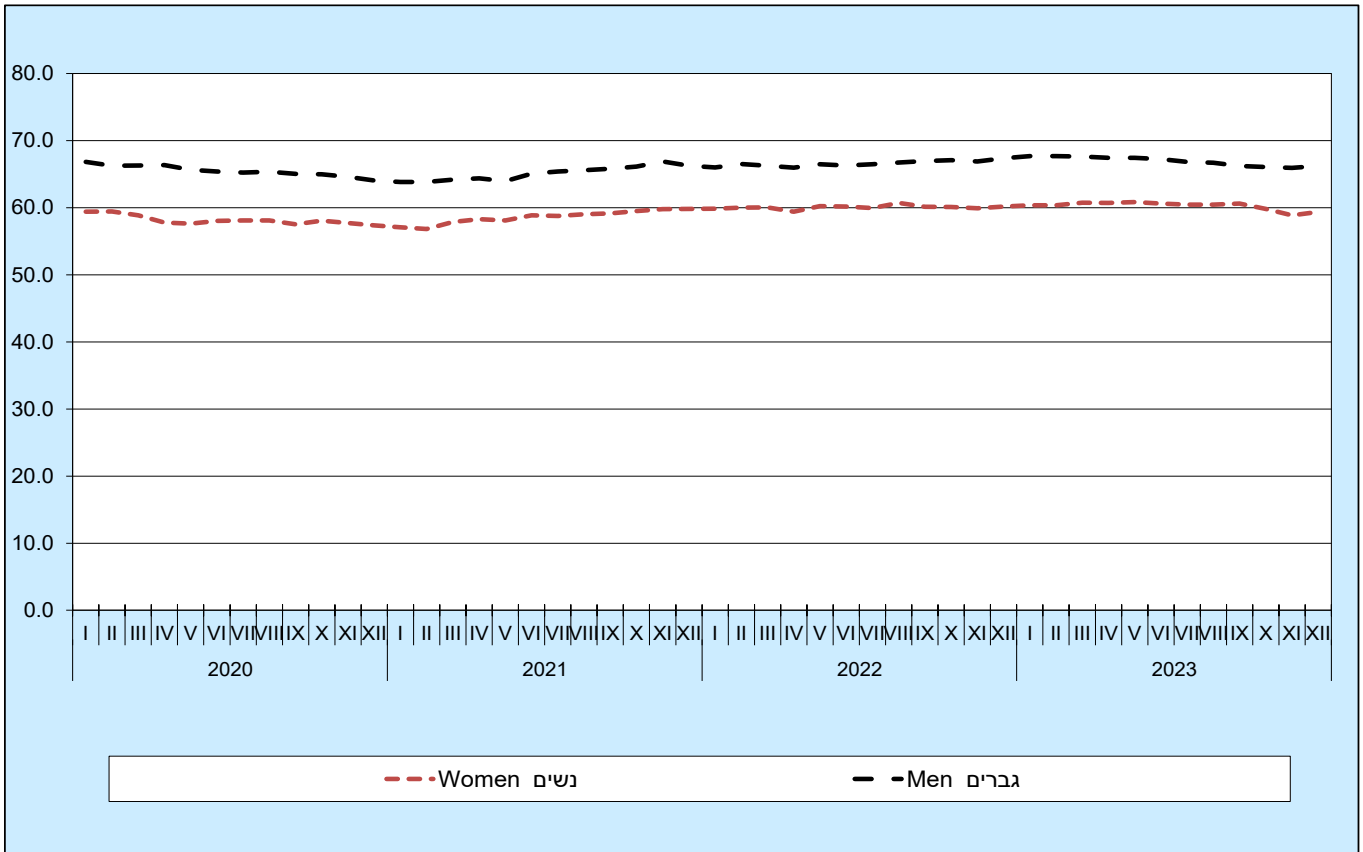
תרשים 1. אחוז הבלתי מועסקים מכוח העבודה



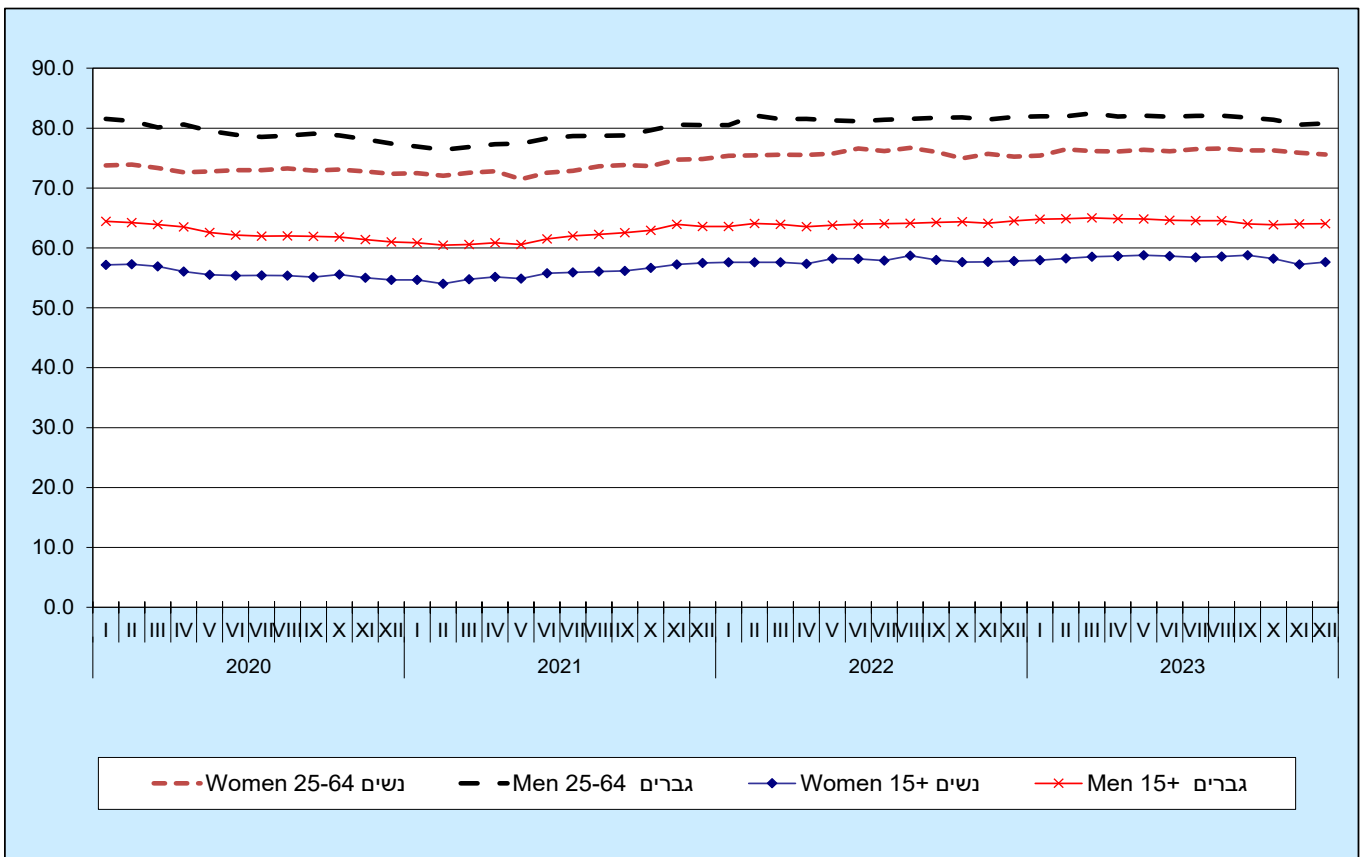
תרשים 2. אחוז הבלתי מועסקים מכוח העבודה, לפי מין (נתונים מנוכי עונתיות)



תרשים 3. אחוז המשתתפים בכוח העבודה, לפי מין (נתונים מנוכי עונתיות)



תרשים 4. שיעורי תעסוקה בקרב בני 15 ומעלה ובקרב בני 25-64, לפי מין (נתונים מנוכי עונתיות)



לוח 1. מועסקים, לפי היקף עבודה בשבוע הקובע (נתונים מנוכי עונתיות)

אלפים	נובמבר 2023	דצמבר 2023	הפרש	אחוז שינוי	כיוון שינוי לעומת חודש קודם
סה"כ מועסקים	4,304.0	4,327.5	23.5	0.5	↑
עבדו בהיקף מלא	2,649.1	2,723.7	74.6	2.8	↑
עבדו בהיקף חלקי	1,086.8	1,106.9	20.1	1.8	↑
נעדרו זמנית מעבודתם (כל השבוע)	604.7	510.5	-94.3	-15.6	↓
נעדרו זמנית מעבודתם למשך פחות משבוע	506.8	408.4	-98.4	-19.4	↓

בדצמבר 2023 נרשמה עליה במספר המועסקים שעבדו בהיקף מלא (35 שעות ויותר) בשבוע הקובע ועליה במספר המועסקים שעבדו בהיקף חלקי (פחות מ- 35 שעות) בשבוע הקובע, בהשוואה לחודש הקודם.

מספרם של המועסקים הנעדרים זמנית מעבודתם (כל השבוע) ירד בהשוואה לחודש הקודם.

ממוצע שעות העבודה בשבוע למועסק עלה ל-33.6 שעות בחודש דצמבר 2023 (33.2 בחודש הקודם).

ממוצע שעות עבודה בשבוע לשכיר ירד ל-33.9 שעות (34.0 בחודש הקודם).

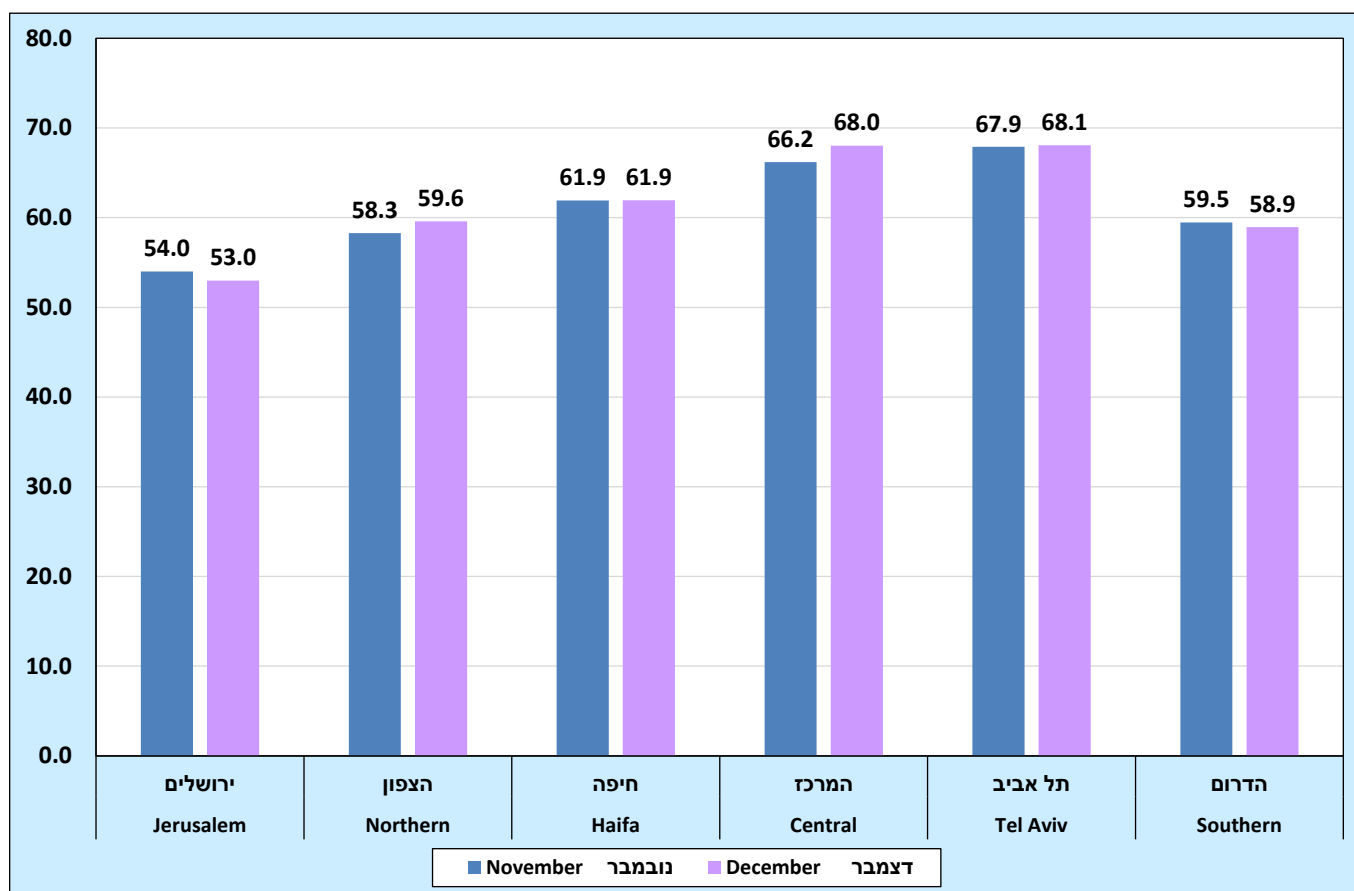
מספרם של המועסקים שעובדים בהיקף מלא (35 שעות ויותר בשבוע) בדרך כלל עלה ב- 1.3% לעומת החודש הקודם, מספרם של המועסקים שעובדים בהיקף חלקי (פחות מ-35 שעות בשבוע) בדרך כלל ירד ב- 1.2% לעומת החודש הקודם.

אחוז המועסקים שעובדים בהיקף מלא בדרך כלל מכלל המועסקים עלה ל-76.1% (75.7% בחודש הקודם).

אחוז המועסקים שעובדים בהיקף מלא בדרך כלל מכלל המועסקים בקרב הגברים עלה ל-84.9% (84.8% בחודש הקודם), ובקרב הנשים אחוז זה עלה ל-66.8% (65.9% בחודש הקודם). (נתונים מפורטים בלוחות 1.24-1.26 ב"ירחון סקר כוח אדם" באתר האינטרנט).

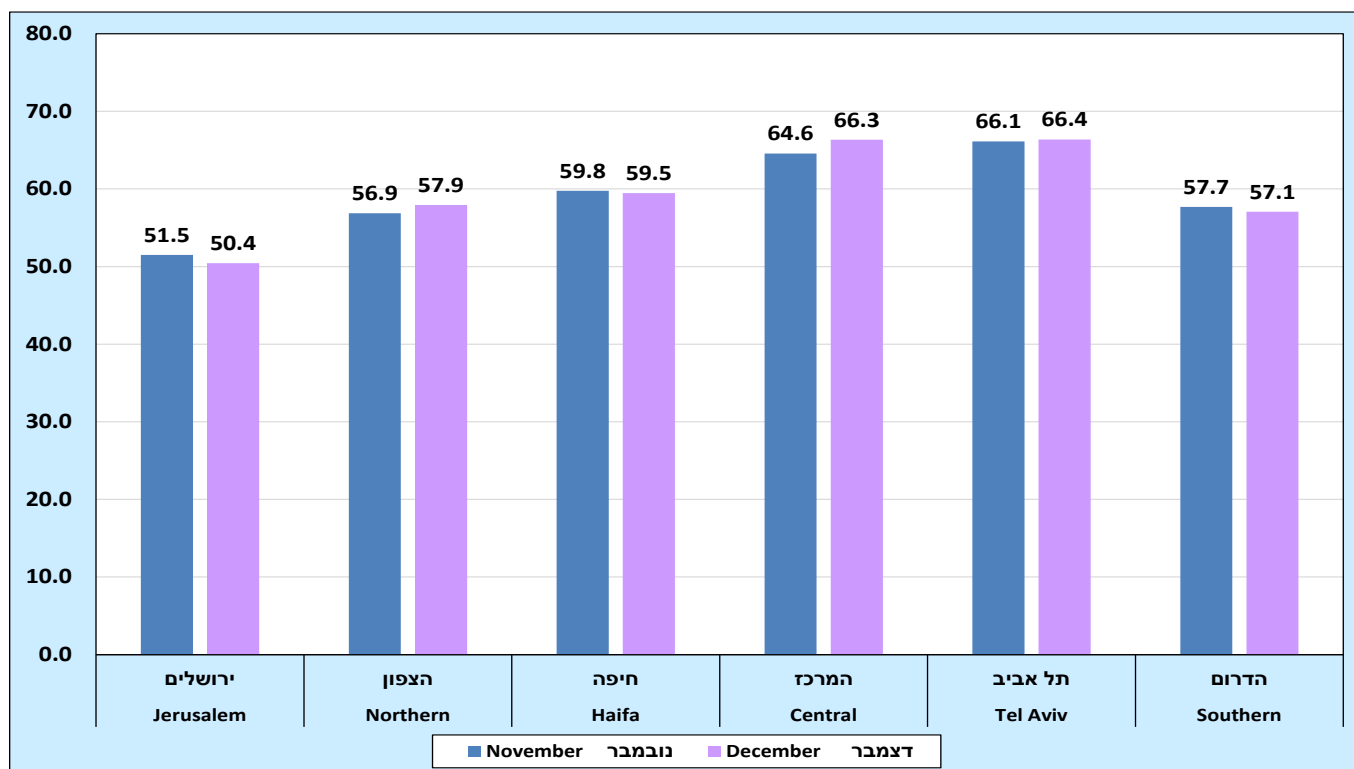
(נתונים מפורטים בלוחות 1.11-1.16 ב"רחון סקר כוח אדם" באתר האינטרנט)

תרשים 5. אחוז המשתתפים בכוח העבודה, לפי מחוזות (נתונים מנוכי עונתיות)



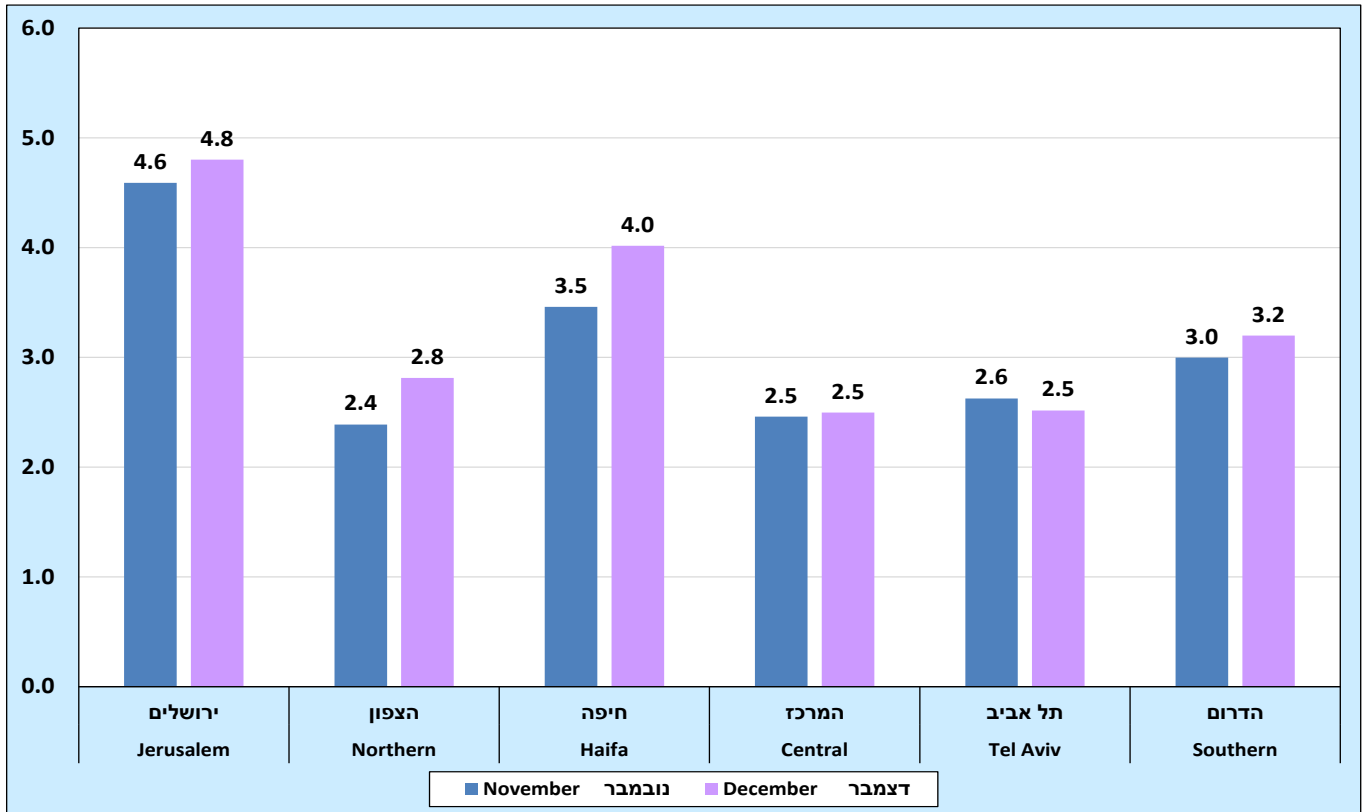
בדצמבר 2023 האחוז הגבוה ביותר של המשתתפים בכוח העבודה בקרב בני 15 ומעלה היה במחוז תל אביב – 68.1% (בחודש הקודם) 67.9% (בחודש הקודם). האחוז הנמוך ביותר היה במחוז ירושלים – 53.0% (54.0% בחודש הקודם).

תרשים 6. שיעור תעסוקה, לפי מחוזות (נתונים מנוכי עונתיות)



בדצמבר 2023 שיעור התעסוקה הגבוה ביותר בקרב בני 15 ומעלה היה במחוז תל אביב – 66.4% (66.1% בחודש הקודם). שיעור התעסוקה הנמוך ביותר היה במחוז ירושלים 50.4% (51.5% בחודש הקודם). בחודש דצמבר 2023 היתה עליה בשיעורי התעסוקה במחוז המרכז, במחוז הצפון ובמחוז תל אביב. ביתר המחוזות היתה ירידה בשיעורי התעסוקה.

תרשים 7. אחוז בלתי מועסקים מכוח העבודה, לפי מחוזות (נתונים מנוכי עונתיות)

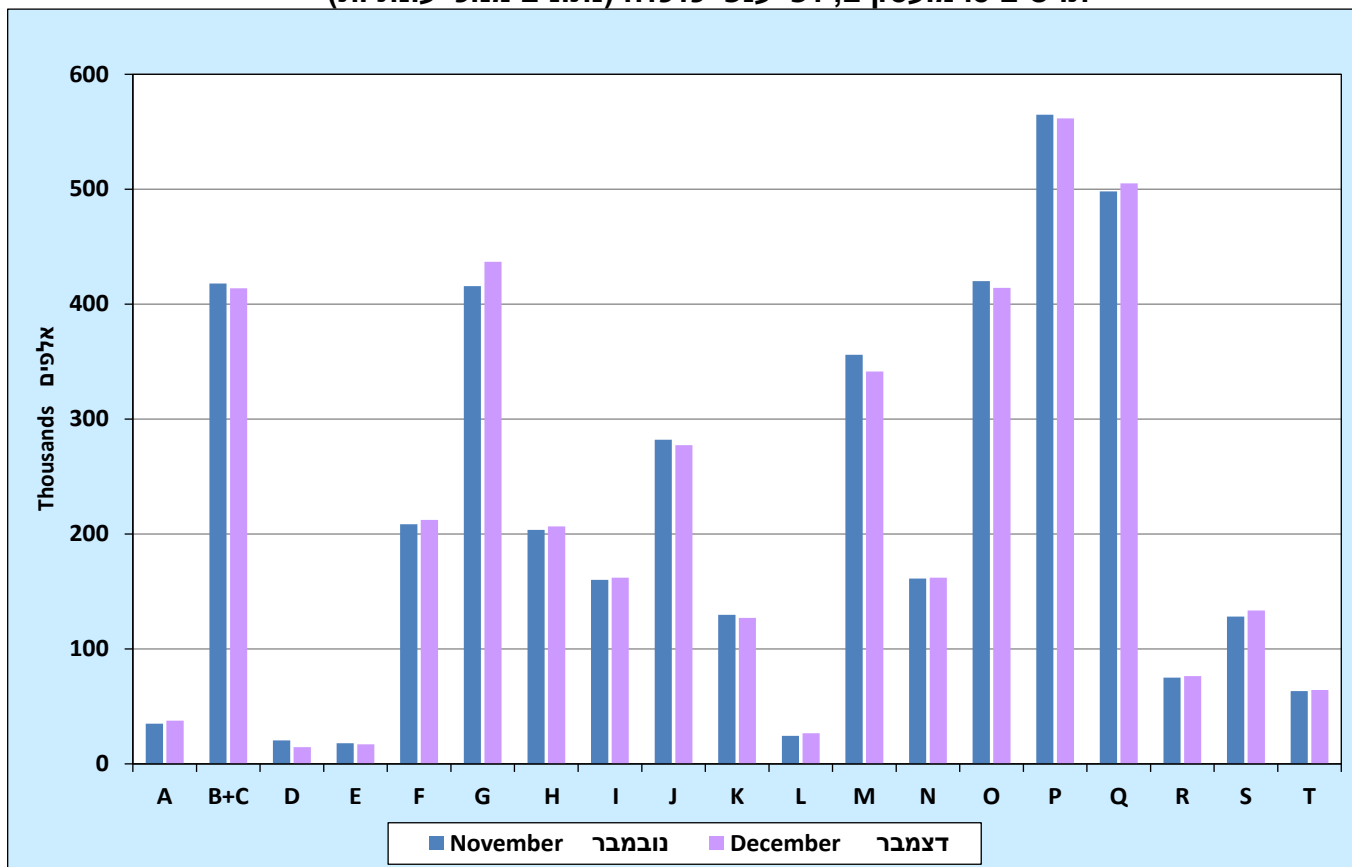


בדצמבר 2023 אחוז הבלתי מועסקים הגבוה ביותר בקרב בני 15 ומעלה היה במחוז ירושלים – 4.8% (4.6% בחודש הקודם). האחוז הנמוך ביותר היה במחוז המרכז ובמחוז תל-אביב – 2.5% בכל אחד מהם (2.5% ו-2.6% בהתאמה בחודש הקודם). ברוב המחוזות היתה עלייה באחוז הבלתי מועסקים בחודש דצמבר 2023 בהשוואה לחודש קודם ובפרט במחוז חיפה ובמחוז הצפון.

מועסקים לפי ענף כלכלי (לפי הסיווג החדש של ענפי כלכלה (מהדורה מעודכנת), פרסום טכני מס' 80)
(נתונים מפורטים בלוחות 2.1.2 ו-2.5.2 ב"רחון סקר כוח אדם" באתר האינטרנט)

בדצמבר 2023 עלה מספר המועסקים בכ-24 אלף לעומת החודש הקודם והגיע ל-4.328 מיליון. מספר השכירים בדצמבר 2023 הגיע ל-3.740 מיליון (ללא שינוי לעומת החודש הקודם).

תרשים 8. מועסקים, לפי ענפי כלכלה (נתונים מנוכי עונתיות)

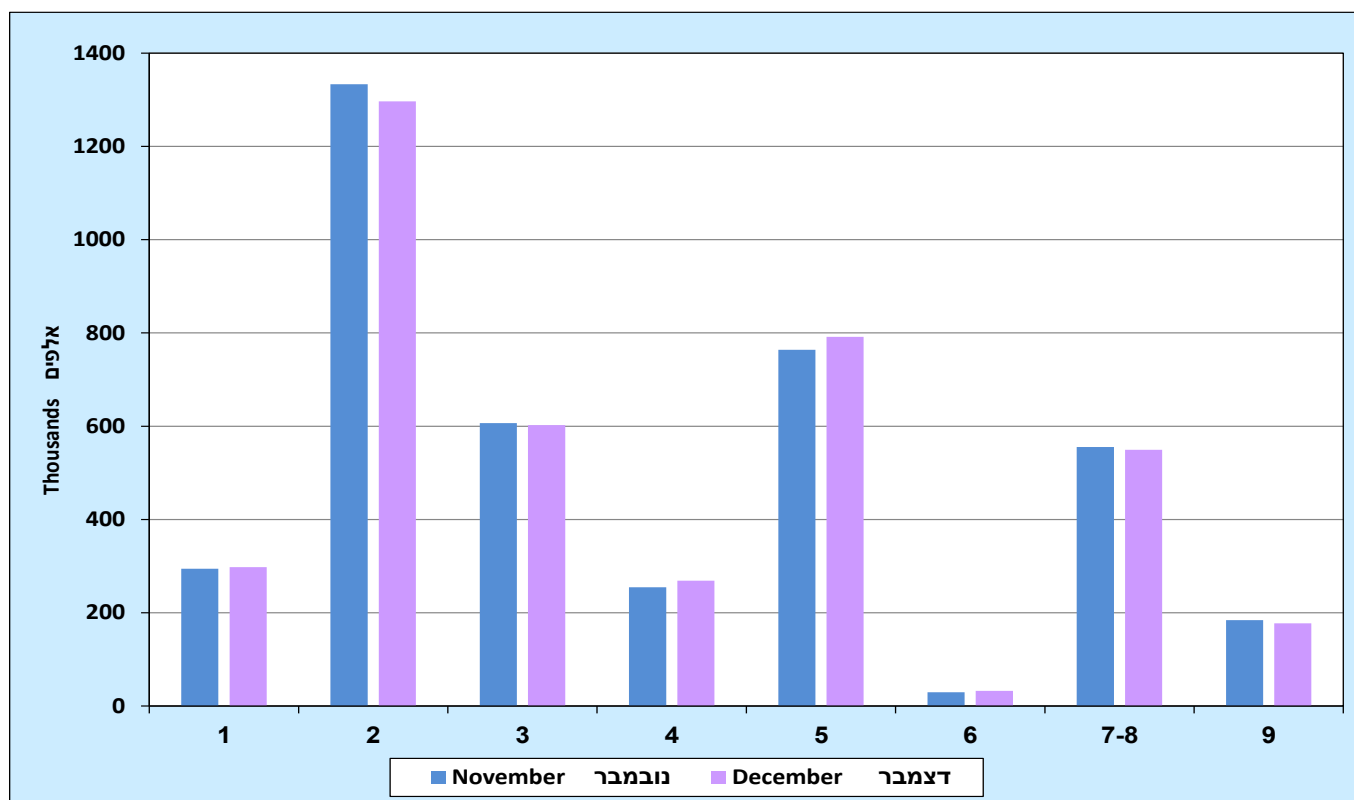


ענף כלכלי	סמל
חקלאות, ייעור ודיג	A
תעשייה; כרייה וחציבה	B-C
אספקת חשמל	D
אספקת מים, שירותי ביוב וטיהור וטיפול בפסולת	E
בינוי	F
מסחר סיטוני וקמעוני ותיקון כלי רכב מנועיים	G
שירותי תחבורה, אחסנה, דואר ובלדרות	H
שירותי אירוח ואוכל	I
מידע ותקשורת	J
שירותים פיננסיים ושירותי ביטוח	K
פעילויות בנדל"ן	L
שירותים מקצועיים, מדעיים וטכניים	M
שירותי ניהול ותמיכה	N
מינהל מקומי, ציבורי וביטחון וביטוח לאומי	O
חינוך	P
שירותי בריאות, רווחה וסעד	Q
אמנות, בידור ופנאי	R
שירותים אחרים	S
משקי בית כמעסיקים	T

בקרב המועסקים, התוספת הגדולה הייתה בענף מסחר סיטוני וקמעוני ותיקון כלי רכב מנועיים (כ-21 אלף מועסקים).

הירידה הגדולה הייתה בענף **שירותים מקצועיים, מדעיים וטכניים** (כ-14 אלף מועסקים).
מועסקים לפי משלח יד (לפי הסיווג החדש של משלחי יד, פרסום טכני מס' 81)
 (נתונים מפורטים בלוחות 2.10.2 ו-2.14.2 ב"רחון סקר כוח אדם" באתר האינטרנט)

תרשים 9. מועסקים, לפי משלחי יד (נתונים מנוכי עונתיות)



משלח יד	סמל
מנהלים	1
בעלי משלח יד אקדמי	2
הנדסאים, טכנאים, סוכנים ובעלי משלח יד נלווה	3
פקידים כלליים ועובדי משרד	4
עובדי מכירות ושירותים	5
עובדים מקצועיים בחקלאות, בייעור ובדיג	6
עובדים מקצועיים בתעשייה ובבינוי ועובדים מקצועיים אחרים	7-8
עובדים בלתי מקצועיים	9

בקרב מועסקים, **התוספת הגדולה הייתה בקרב עובדי מכירות ושירותים** (28 אלף מועסקים).
 הירידה הגדולה הייתה בקרב **בעלי משלח יד אקדמי** (כ-37 אלף מועסקים).

שכירים בתחום ההיי-טק - מספר השכירים בתחום ההיי-טק ירד בדצמבר 2023 לכ-421 אלף (429 אלף בחודש הקודם). חלקם של השכירים בתחום ההיי-טק מכלל השכירים ירד בדצמבר 2023 ל-11.3% (11.5% בחודש הקודם). (ראה נתונים מפורטים בלוח 2.18 ב"רחון סקר כוח אדם" באתר האינטרנט).

בני 25-64

(נתונים מפורטים בלוחות 1.20-1.22 ב"ירחון סקר כוח אדם" באתר האינטרנט)

אחוז המשתתפים בכוח העבודה בקרב בני 25-64 הגיע ל-80.3% בדצמבר 2023 (ללא שינוי לעומת החודש הקודם). אחוז ההשתתפות בקרב **הגברים** עלה ל-83.0% (82.9% בחודש הקודם), ובקרב **הנשים** ירד אחוז זה ל-77.7% (77.8% בחודש הקודם).

אחוז הבלתי מועסקים מכוח העבודה בקרב בני 25-64 הגיע ל-2.6% (ללא שינוי לעומת החודש הקודם). בקרב **הגברים** אחוז הבלתי מועסקים ירד ל-2.7% (2.8% בחודש הקודם), ובקרב **הנשים** אחוז הבלתי מועסקות עלה ל-2.6% (2.4% בחודש הקודם).

שיעור התעסוקה בקרב בני 25-64 הגיע ל-78.2% (ללא שינוי לעומת החודש הקודם). שיעור התעסוקה בקרב **הגברים** עלה ל-80.8% (80.6% בחודש הקודם), ובקרב **הנשים** שיעור התעסוקה ירד ל-75.6% (75.9% בחודש הקודם).

פרק ב' - הנתונים המקוריים של דצמבר 2023

נתונים מקוריים

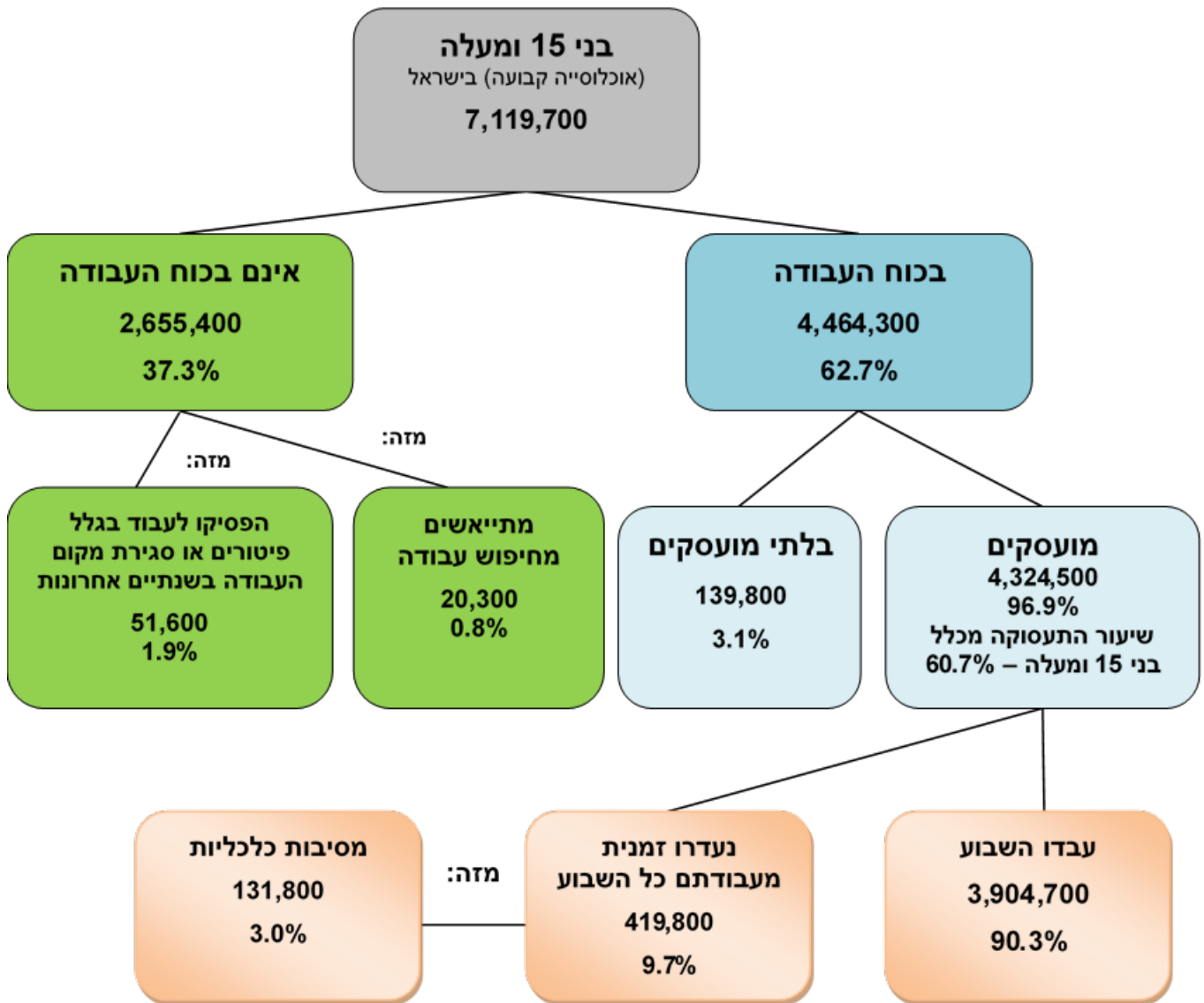
בחודש דצמבר 2023 (לעומת נובמבר 2023, בקרב בני 15 ומעלה): (ללוחות ירחון סקר כוח

אדם 12/2023)

- אחוז בכוח העבודה – 62.7% (62.1% בחודש הקודם).
- שיעור התעסוקה (אחוז המועסקים מכלל האוכלוסייה) – 60.7% (60.2% בחודש הקודם).
- אחוז הבלתי מועסקים מכוח העבודה – 3.1% (3.0% בחודש הקודם).
- שיעור תעסוקה לא כולל נעדרים זמנית מעבודה כל השבוע מסיבות כלכליות – 58.9% (56.9% בחודש הקודם).
- אחוז הנעדרים זמנית מעבודה כל השבוע לפי סיבות נבחרות: מסיבות כלכליות – 31.5% (48.0% בנובמבר), מילואים – 35.5% (30.7% בנובמבר), אחר – 0.9% (1.1% בנובמבר).
- גברים הנעדרים זמנית מעבודה כל השבוע לפי סיבות נבחרות: מסיבות כלכליות – 29.9% (42.9% בנובמבר), מילואים – 55.2% (46.4% בנובמבר), אחר – 0.9% (0.4% בנובמבר).
- נשים הנעדרות זמנית מעבודה כל השבוע לפי סיבות נבחרות: מסיבות כלכליות – 33.7% (55.1% בנובמבר), מילואים – 9.2% (8.7% בנובמבר), אחר – 1.0% (1.9% בנובמבר).
- 16.2% מהמועסקים עבדו מהבית בשבוע הקובע. ממוצע שעות העבודה לשבוע מהבית למועסק עמד על 20.0 (17.6% מהמועסקים עבדו מהבית בשבוע הקובע, ממוצע שעות העבודה לשבוע מהבית למועסק היה 22.3, בנובמבר).
- [קובץ מעקב אחרי יעדי תעסוקה ממשלתיים](#) ניתן לראות באתר האינטרנט של הלמ"ס.

דצמבר 2023	נובמבר 2023	מספר ואחוז מכוח העבודה
אלף 139.8 3.1%	אלף 133.3 3.0%	הבלתי מועסקים
אלף 271.6 6.1%	אלף 374.2 8.5%	המועסקים שנעדרו זמנית מעבודתם כל השבוע מסיבות כלכליות + הבלתי מועסקים
אלף 323.1 7.2%	אלף 431.8 9.7%	הלא משתתפים בכוח העבודה שהפסיקו לעבוד בגלל פיטורים או סגירת מקום העבודה בשנתיים האחרונות + המועסקים שנעדרו זמנית מעבודתם כל השבוע מסיבות כלכליות + הבלתי מועסקים
אלף 341.3 7.5%	אלף 447.9 10.0%	המתייאשים מחיפוש עבודה + הלא משתתפים בכוח העבודה שהפסיקו לעבוד בגלל פיטורים או סגירת מקום העבודה בשנתיים האחרונות + המועסקים שנעדרו זמנית מעבודתם כל השבוע מסיבות כלכליות + הבלתי מועסקים

בני 15 ומעלה



² בקרב המתייאשים מחפוש עבודה, ישנם 2.2 אלף אנשים שהפסיקו לעבוד בגלל פיטורים או סגירת מקום העבודה בשנתיים האחרונות.

לוח 2.- מועסקים, לפי היקף עבודה בשבוע הקובע (נתונים מקוריים)

אלפים	נובמבר 2023	דצמבר 2023	הפרש	אחוז שינוי	כיוון שינוי לעומת חודש קודם
סה"כ מועסקים	4,282.6	4,324.4	41.9	1.0	↑
עבדו השבוע	3,778.1	3,904.7	126.6	3.4	↑
עבדו בהיקף מלא	2,765.5	2,906.1	140.6	5.1	↑
עבדו בהיקף חלקי	1,012.6	998.5	-14.0	-1.4	↓
נעדרו זמנית מעבודתם (כל השבוע)	504.5	419.8	-84.7	-16.8	↓
מזה: מסיבות כלכליות	240.9	131.8	-109.1	-45.3	↓
נעדרו זמנית מעבודתם (למשך כל השבוע או פחות משבוע)	786.8	645.5	-141.3	-18.0	↓
מזה: מסיבות כלכליות	436.5	234.1	-202.4	-46.4	↓
נעדרו זמנית מעבודתם למשך פחות משבוע	282.3	225.7	-56.6	-20.0	↓
מזה: מסיבות כלכליות	195.6	102.3	-93.3	-47.7	↓

בדצמבר 2023 נרשמה עליה במספר המועסקים שעבדו בהיקף מלא (35 שעות ויותר) בשבוע הקובע וירידה במספר המועסקים שעבדו בהיקף חלקי (פחות מ- 35 שעות) בשבוע הקובע, בהשוואה לחודש הקודם.

מספרם של המועסקים הנעדרים זמנית מעבודתם (כל השבוע) ירד ומספרם של הנעדרים זמנית מעבודתם מסיבות כלכליות ירד בהשוואה לחודש הקודם. (נתונים מפורטים בלוחות 1.4-1.6, 1.30-1.32 ב"ירחון סקר כוח אדם" באתר האינטרנט)

אחוז הנעדרים זמנית מעבודתם (כל השבוע) לפי סיבות נבחרות: מסיבות כלכליות – 31.5% (48.0% בנובמבר), מילואים – 35.5% (30.7% בנובמבר), אחר – 0.9% (1.1% בנובמבר).

גברים הנעדרים זמנית מעבודתם (כל השבוע) לפי סיבות נבחרות: מסיבות כלכליות – 29.9% (42.9% בנובמבר), מילואים – 55.2% (46.4% בנובמבר), אחר – 0.9% (0.4% בנובמבר).

נשים הנעדרות זמנית מעבודתן (כל השבוע) לפי סיבות נבחרות: מסיבות כלכליות – 33.7% (55.1% בנובמבר), מילואים – 9.2% (8.7% בנובמבר), אחר – 1.0% (1.9% בנובמבר).

נתונים מפורטים על הנעדרים זמנית מעבודתם כל השבוע או בחלק מהשבוע לפי סיבת היעדרות ומין מופיעים בלוח 8 המצורף להודעה זו.

מספרם של המועסקים לא כולל נעדרים זמנית מעבודתם כל השבוע מסיבות כלכליות עלה ב-3.7% לעומת החודש הקודם (תוספת של 151 מועסקים). שיעור התעסוקה של המועסקים לא כולל נעדרים זמנית מעבודתם כל השבוע מסיבות כלכליות מכלל בני 15 ומעלה עלה ל-58.9% בדצמבר 2023 (56.9% בחודש הקודם).

אחוז הבלתי מועסקים בחודש דצמבר 2023 עלה ל- 3.1% (3.0% בחודש הקודם).

מקרב הבלתי מועסקים בדצמבר 2023, היו 101.2 אלף שהפסיקו עבודתם האחרונה בשנתיים האחרונות (104.9 אלף בחודש הקודם). מהם: כ- 13 אלף עבדו בענף מסחר סיטוני וקמעוני ותיקון כלי רכב מנועיים, כ- 9 אלף עבדו בענף שירותי בריאות, רווחה וסעד ובענף בינוי וכ- 8 אלף עבדו בענף שירותי אירוח ואוכל ובענף שירותים מקצועיים, מדעיים וטכניים. נתונים מפורטים על בלתי מועסקים לפי ענף כלכלי אחרון ומין, מופיעים בלוח 14 המצורף להודעה זו.

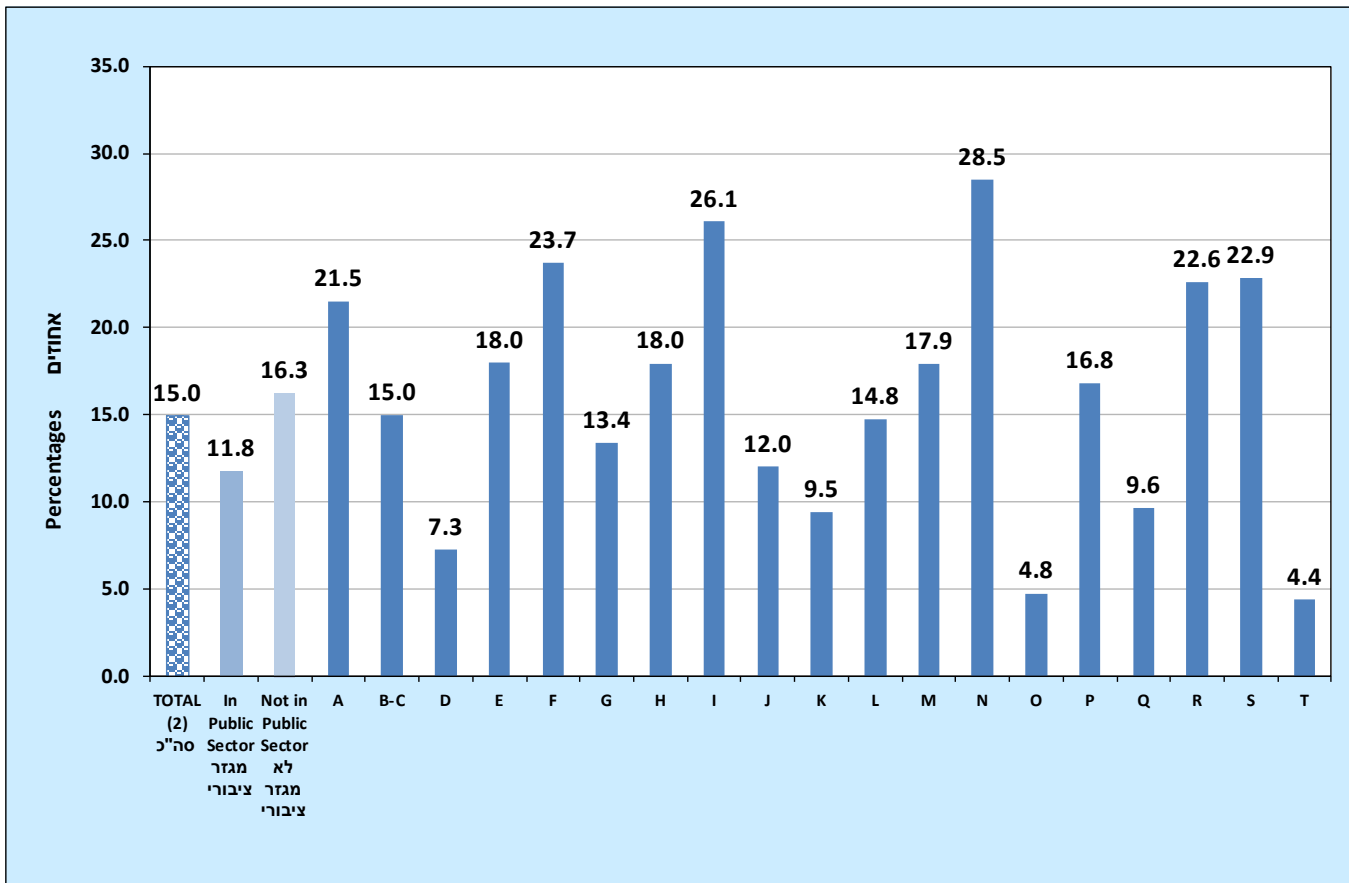
מספר הלא משתתפים בכוח העבודה שהפסיקו לעבוד בגלל פיטורים או סגירת מקום העבודה בשנתיים אחרונות ירד בדצמבר 2023 לכ-52 אלף (כ-58 אלף בחודש הקודם). מספרם של המתאימים מחיפוש עבודה בדצמבר 2023 עלה לכ-20 אלף (כ-19 אלף בחודש הקודם).

נתונים מפורטים על בלתי מועסקים ואלו שאינם משתתפים בכוח העבודה לפי הסיבה להפסקת עבודתם האחרונה, מופיעים בלוח 13 המצורף להודעה זו.

מועסקים הנעדרים זמנית מעבודתם כל השבוע או חלק מהשבוע לפי ענף כלכלי ומשלח יד- **נתונים מקוריים (לפי הסיווג החדש של ענפי כלכלה (מהדורה מעודכנת), פרסום טכני מס' 80), (לפי הסיווג החדש של משלח יד, פרסום טכני מס' 81)**

בלוח 1 המצורף להודעה זו מוצגים נתונים עבור המועסקים והשכירים הנעדרים זמנית מעבודתם כל השבוע או חלק מהשבוע, לפי ענף כלכלי ומשלח יד בחודשים דצמבר 2022 ונובמבר ודצמבר 2023. מידע על מועסקים ושכירים שעבדו מהבית מוצג בלוח 7 המצורף להודעה זו.

תרשים 10. מועסקים הנעדרים מעבודתם כל השבוע או חלק מהשבוע מכלל המועסקים, לפי ענפי כלכלה (1) (נתונים מקוריים)



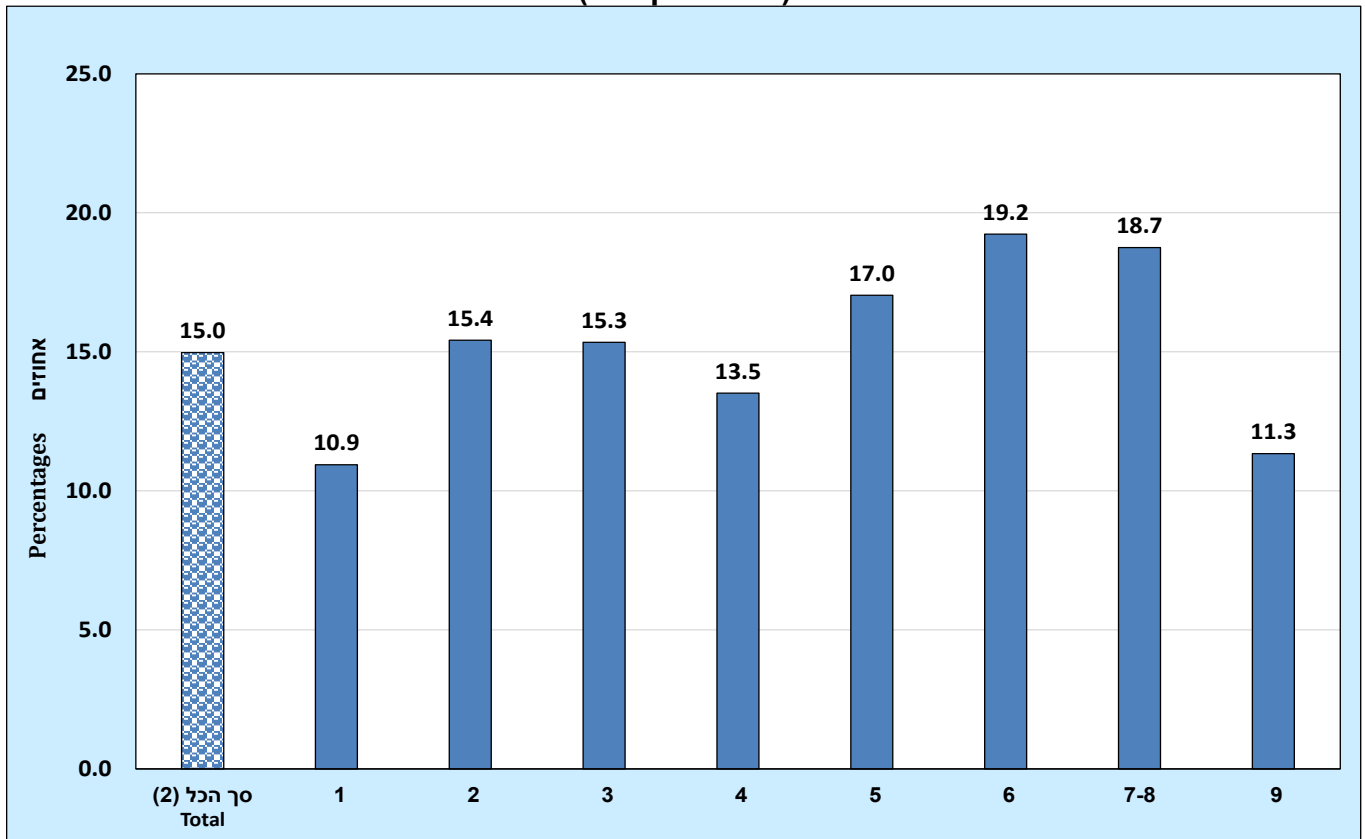
(1) אינו כולל את הגרים מחוץ ליישובים (בדווים בדרום) או במוסדות (מדגמים קבועים).
 (2) כולל מועסקים בענף "ארגונים וגופים חוץ-מדינתיים" (סדר U) ומועסקים שהענף הכלכלי שלהם אינו ידוע.

ענף כלכלי	סמל
חקלאות, ייעור ודיג	A
תעשייה; כרייה וחציבה	B-C
אספקת חשמל	D
אספקת מים, שירותי ביוב וטיהור וטיפול בפסולת	E
בינוי	F
מסחר סיטוני וקמעוני ותיקון כלי רכב מנועיים	G
שירותי תחבורה, אחסנה, דואר ובלדרות	H
שירותי אירוח ואוכל	I
מידע ותקשורת	J
שירותים פיננסיים ושירותי ביטוח	K
פעילויות בנדל"ן	L
שירותים מקצועיים, מדעיים וטכניים	M
שירותי ניהול ותמיכה	N
מינהל מקומי, ציבורי וביטחון וביטוח לאומי	O
חינוך	P
שירותי בריאות, רווחה וסעד	Q
אמנות, בידור ופנאי	R
שירותים אחרים	S
משקי בית כמעסיקים	T

אחוז המועסקים הנעדרים זמנית מעבודתם כל השבוע או חלק מהשבוע בדצמבר 2023 ירד ל- 15.0% (18.4% בחודש הקודם).

אחוז זה נמוך בקרב מועסקים במגזר הציבורי (לפי הגדרה ענפית) בהשוואה למועסקים לא במגזר ציבורי (לפי הגדרה ענפית) 11.8% ו-16.3% בהתאמה (בחודש הקודם: 10.1%, 21.7% בהתאמה).
 האחוז הגבוה ביותר של מועסקים הנעדרים זמנית מעבודתם כל השבוע או חלק מהשבוע, מכלל המועסקים, היה בענף שירותי ניהול ותמיכה (28.5%).

תרשים 11. מועסקים הנעדרים מעבודתם כל השבוע או חלק מהשבוע מכלל המועסקים, לפי משלחי יד (1) (נתונים מקוריים)



(1) אינו כולל את הגרים מחוץ ליישובים (בדווים בדרום) או במוסדות (מדגמים קבועים).
 (2) כולל מועסקים שמשלח ידם אינו ידוע.

משלח יד	סמל
מנהלים	1
בעלי משלח יד אקדמי	2
הנדסאים, טכנאים, סוכנים ובעלי משלח יד נלווה	3
פקידים כלליים ועובדי משרד	4
עובדי מכירות ושירותים	5
עובדים מקצועיים בחקלאות, בייעור ובדיג	6
עובדים מקצועיים בתעשייה ובבינוי ועובדים מקצועיים אחרים	7-8
עובדים בלתי מקצועיים	9

האחוז הגבוה ביותר של מועסקים הנעדרים זמנית מעבודתם כל השבוע או חלק מהשבוע, מכלל המועסקים, היה במשלחי היד עובדים מקצועיים בחקלאות, ביעור ובדיג (19.2%).

16.2% מהמועסקים עבדו מהבית בשבוע הקובע. ממוצע שעות העבודה לשבוע מהבית למועסק עמד על 20.0 (17.6% מהמועסקים עבדו מהבית בשבוע הקובע, ממוצע שעות העבודה לשבוע מהבית למועסק היה 22.3, בנובמבר).

האחוז הגבוה ביותר של מועסקים שעבדו מהבית, מכלל המועסקים, היה בענף מידע ותקשורת (53.4%). האחוז הגבוה ביותר של מועסקים שעבדו מהבית, מכלל המועסקים, היה במשלח היד בעלי משלח יד אקדמי (31.5%).

היעדרות מעבודה והבלתי מועסקים לפי קבוצות גיל ומין - נתונים מקוריים

בלוח 2 המצורף להודעה זו מוצגים נתונים עבור המועסקים הנעדרים זמנית מעבודתם כל השבוע או חלק מהשבוע, לפי גיל ומין בחודשים דצמבר 2022 ונובמבר ודצמבר 2023. בלוח 6 מוצג אחוז הבלתי מועסקים לפי גיל ומין.

האחוז הגבוה ביותר של הבלתי מועסקים מכוח העבודה היה: בקרב בני 15-17 – 10.0%. האחוז הגבוה ביותר של מועסקים הנעדרים מהעבודה כל השבוע או חלק מהשבוע, מכלל המועסקים, היה: בקרב בני 30-34 – 21.3%.

מועסקים חלקית שלא מרצון - נתונים מקוריים

החל משנת 2018 שונתה הגדרה של מועסקים חלקית שלא מרצון³ בעקבות המעבר לשאלון חדש ומורחב. מספר מועסקים חלקית שלא מרצון הגיע לכ-36 אלף בדצמבר 2023 (44 אלף בחודש הקודם), וחלקם מכלל המועסקים הגיע ל-0.8% (1.0% בחודש הקודם). (ראה נתונים מפורטים בלוח 2.9 ב"ירחון סקר כוח אדם" באתר האינטרנט).

שכירים בתחום ההיי-טק - נתונים מקוריים

מספר השכירים בתחום ההיי-טק ירד בדצמבר 2023 לכ-427 אלף (כ-429 אלף בחודש הקודם). חלקם של השכירים בתחום ההיי-טק מכלל השכירים ירד בדצמבר 2023 ל-11.4% (11.5% בחודש הקודם). (ראה נתונים מפורטים בלוח 2.18 ב"ירחון סקר כוח אדם" באתר האינטרנט).

³ עד שנת 2017: העובדים פחות מ-35 שעות בשבוע בדרך כלל (כולל שכירים בעלי חברות בע"מ), משום שחיפשו עבודה במשרה מלאה או נוספת אך לא מצאו.
משנת 2018: העובדים פחות מ-35 שעות בשבוע בדרך כלל (לא כולל שכירים בעלי חברות בע"מ), שמעוניינים לעבוד יותר מ-35 שעות וחיפשו באופן פעיל בארבעת השבועות האחרונים לעבוד מספר שעות רב יותר.

פרק ג' - ממוצע לשנת 2023 (נתונים מקוריים, לעומת שנת 2022)

תכונות כוח עבודה עיקריות בשנת 2023 לעומת 2022

שנת 2023	שנת 2022	מספר ואחוז מכוח העבודה
אלף 153.2 3.4%	אלף 163.4 3.8%	הבלתי מועסקים
אלף 217.7 4.9%	אלף 180.0 4.1%	המועסקים שנעדרו זמנית מעבודתם כל השבוע מסיבות כלכליות + הבלתי מועסקים
אלף 241.8 5.4%	אלף 221.5 5.0%	הלא משתתפים בכוח העבודה שהפסיקו לעבוד בגלל פיטורים או סגירת מקום העבודה בשנתיים האחרונות + המועסקים שנעדרו זמנית מעבודתם כל השבוע מסיבות כלכליות + הבלתי מועסקים
אלף 257.5 5.7%	אלף 231.9 5.3%	המתייאשים מחיפוש עבודה + הלא משתתפים בכוח העבודה שהפסיקו לעבוד בגלל פיטורים או סגירת מקום העבודה בשנתיים האחרונות + המועסקים שנעדרו זמנית מעבודתם כל השבוע מסיבות כלכליות + הבלתי מועסקים

בשנת 2023 (נתונים מקוריים, לעומת שנת 2022):

כלל האוכלוסייה

- אחוז הבלתי מועסקים מכוח העבודה בקרב בני 15 ומעלה – 3.4% (3.8% בשנה הקודמת).
- אחוז בני 15 ומעלה בכוח העבודה - 63.5% (63.3% בשנה הקודמת).
- שיעור התעסוקה (אחוז המועסקים מכלל האוכלוסייה) בקרב בני 15 ומעלה – 61.3% (60.9% בשנה הקודמת).
- אחוז הבלתי מועסקים מכוח העבודה בקרב בני 25-64 – 3.0% (3.3% בשנה הקודמת).
- אחוז בני 25-64 בכוח העבודה – 81.4% (81.2% בשנה הקודמת).
- שיעור התעסוקה בקרב בני 25-64 – 78.9% (78.6% בשנה הקודמת).
- חלקם של השכירים בתחום ההייטק מכלל השכירים – 11.7% (ללא שינוי לעומת השנה הקודמת).
- מספר השכירים המקבלים את שכרם מחברות כוח אדם – 11.3 אלף (16.2 אלף בשנה הקודמת).
- מבין המחוזות, אחוז הבלתי מועסקים הנמוך ביותר היה במחוז תל-אביב ובמחוז המרכז – 2.8% בכל אחד מהם.
- מבין היישובים המונים +100,000 תושבים, אחוז הבלתי מועסקים הנמוך ביותר היה בחולון – 1.9%.

יהודים וערבים

- אחוז הבלתי מועסקים מכוח העבודה בקרב יהודים בני 25-64 – 2.8% (3.1% בשנה הקודמת).
- אחוז הבלתי מועסקים מכוח העבודה בקרב יהודים חרדים בני 25-64 – 3.4% (3.7% בשנה הקודמת).
- אחוז יהודים בני 25-64 בכוח העבודה – 86.0% (86.5% בשנה הקודמת).
- אחוז יהודים חרדים בני 25-64 בכוח העבודה – 70.8% (69.1% בשנה הקודמת).
- שיעור התעסוקה בקרב יהודים בני 25-64 – 83.5% (83.8% בשנה הקודמת).
- שיעור התעסוקה בקרב יהודים חרדים בני 25-64 – 68.4% (66.6% בשנה הקודמת).
- אחוז הבלתי מועסקים מכוח העבודה בקרב ערבים בני 25-64 – 4.0% (4.2% בשנה הקודמת).

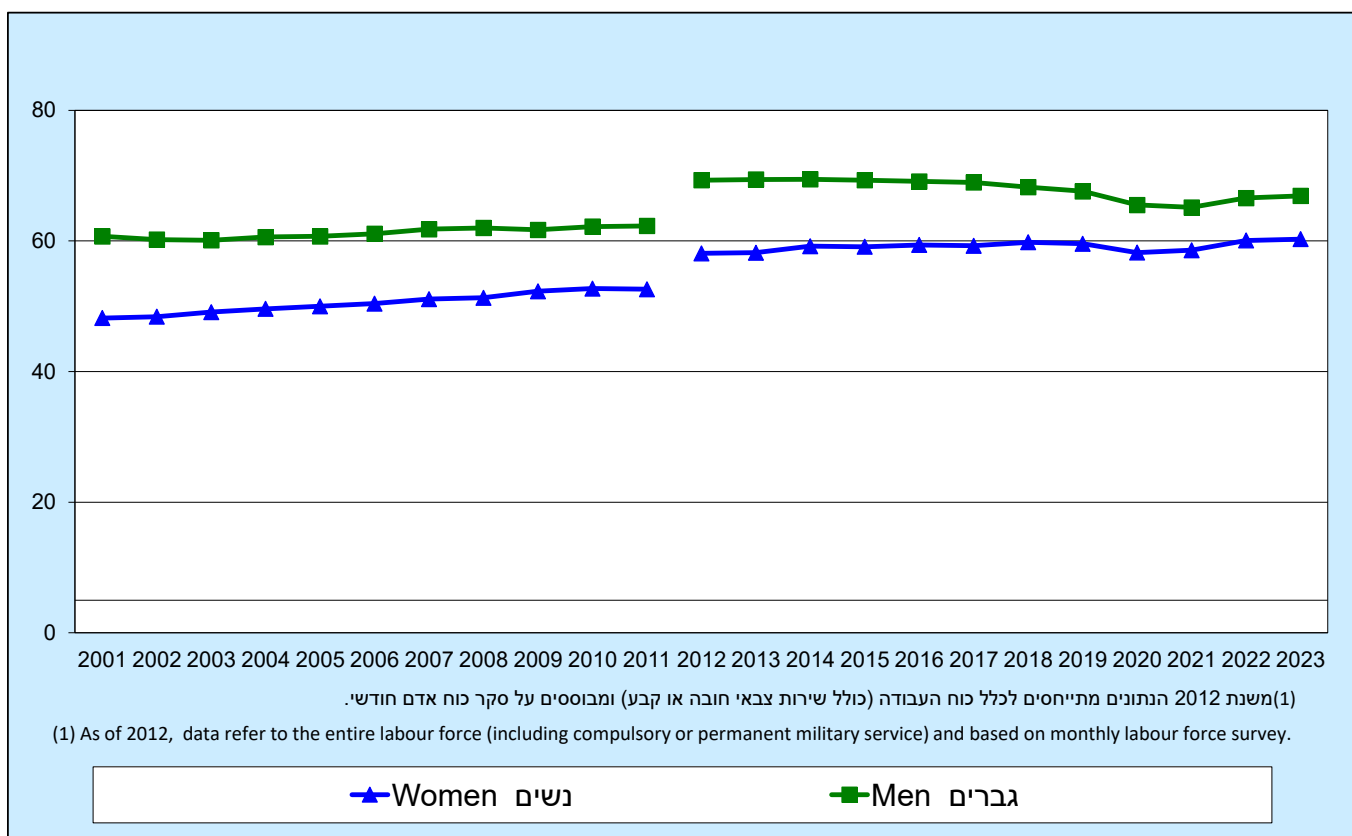
- אחוז ערבים בני 25-64 בכוח העבודה – 62.9% (59.9% בשנה הקודמת).
- שיעור התעסוקה בקרב ערבים בני 25-64 - 60.4% (57.4% בשנה הקודמת).

בני 15 ומעלה

מספר המשתתפים בכוח העבודה בקרב בני 15 ומעלה בשנת 2023 הגיע ל-4.477 מיליון נפש. מהם 4.324 מיליון מועסקים וכ-153 אלף בלתי מועסקים. בקרב המועסקים, 2.227 מיליון גברים (2.155 מיליון בשנה הקודמת) ו-2.097 מיליון נשים (2.032 מיליון בשנה הקודמת). בקרב הבלתי מועסקים, כ-83 אלף גברים (כ-86 אלף בשנה הקודמת) וכ-70 אלף נשים (כ-77 אלף בשנה הקודמת).

אחוז המשתתפים בכוח העבודה בקרב בני 15 ומעלה עלה בשנת 2023 ל-63.5% (63.3% בשנה הקודמת). אחוז זה בקרב הגברים (ראה תרשים 12) עלה ל-66.9% (66.6% בשנה הקודמת) ובקרב הנשים עלה אחוז זה ל-60.3% (60.1% בשנה הקודמת).

תרשים 12. - אחוז המשתתפים בכוח העבודה (1), לפי מין



אחוז הבלתי מועסקים מכוח העבודה בקרב בני 15 ומעלה ירד בשנת 2023 ל-3.4% (3.8% בשנה הקודמת). בקרב הגברים אחוז זה ירד ל-3.6% (3.9% בשנה הקודמת) ובקרב הנשים אחוז זה ירד ל-3.2% (3.6% בשנה הקודמת).

שיעור התעסוקה (המחושב כאחוז המועסקים מכלל האוכלוסייה) בקרב בני 15 ומעלה עלה ל-61.3% בשנת 2023 (60.9% בשנה הקודמת). שיעור התעסוקה בקרב **הגברים** עלה ל-64.5% (64.0% בשנה הקודמת) ושיעור התעסוקה בקרב **הנשים** עלה ל-58.3% (57.9% בשנה הקודמת).

מספר **המועסקים** בשנת 2023 הגיע ל-4.324 מיליון, מהם 3.772 מיליון **שכירים** (3.651 מיליון בשנה הקודמת). **ממוצע שעות העבודה בשבוע למועסק** ירד בשנת 2023 ל-35.1 (35.8 בשנה הקודמת). יש לציין כי חלקם של המועסקים **שעבדו 50 שעות ויותר בשבוע הקובע** מכלל המועסקים ירד ל-12.7% בשנת 2023 (13.7% בשנה הקודמת). בקרב הגברים ירד אחוז זה ל-19.1% (20.4% בשנה הקודמת) ובקרב הנשים ירד אחוז זה ל-6.0% (6.6% בשנה הקודמת). יצוין גם, כי רוב המועסקים **שעבדו 50 שעות ויותר בשבוע הקובע** (כ-89%) עובדים כך בדרך כלל. (ראה נתונים מפורטים בלוח 2.16 בפרסום השנתי של "[סקרי כוח אדם](#)" באתר האינטרנט).

בני 64-25

אחוז המשתתפים בכוח העבודה בקרב בני 64-25 עלה ל-81.4% בשנת 2023 (81.2% בשנה הקודמת). אחוז זה בקרב **הגברים** עלה ל-84.5% (84.3% בשנה הקודמת) ובקרב **הנשים** עלה אחוז זה ל-78.4% (78.2% בשנה הקודמת).

אחוז הבלתי מועסקים מכוח העבודה בקרב בני 64-25 ירד בשנת 2023 ל-3.0% (3.3% בשנה הקודמת). בקרב **הגברים** אחוז זה ירד ל-3.2% (3.4% בשנה הקודמת) ובקרב **הנשים** אחוז זה ירד ל-2.8% (3.2% בשנה הקודמת).

שיעור התעסוקה (המחושב כאחוז המועסקים מכלל האוכלוסייה) בקרב בני 64-25 עלה ל-78.9% (78.6% בשנה הקודמת). שיעור התעסוקה בקרב **הגברים** עלה ל-81.7% (81.5% בשנה הקודמת) ובקרב **הנשים** שיעור התעסוקה עלה ל-76.1% (75.7% בשנה הקודמת).

תכונות כוח העבודה לפי קבוצות אוכלוסייה

יהודים בני 15 ומעלה

מספר **המשתתפים בכוח העבודה** בקרב היהודים בני 15 ומעלה הגיע בשנת 2023 ל-3.584 מיליון נפש. מהם 3.474 מיליון **מועסקים** ו-110 אלף **בלתי מועסקים**. בקרב **היהודים המועסקים**, 1.723 מיליון **גברים** (1.696 מיליון בשנה הקודמת) ו-1.751 מיליון **נשים** (1.715 מיליון בשנה הקודמת). בקרב **היהודים הבלתי מועסקים**, כ-58 אלף **גברים** (כ-62 אלף בשנה הקודמת) וכ-51 אלף **נשים** (כ-62 אלף בשנה הקודמת).

אחוז המשתתפים בכוח העבודה בקרב היהודים בני 15 ומעלה בשנת 2023 ירד ל-66.3% (66.7% בשנה הקודמת). אחוז זה בקרב **גברים** ירד ל-67.2% (67.7% בשנה הקודמת) ובקרב **נשים** ירד אחוז זה ל-65.4% (65.8% בשנה הקודמת).

אחוז הבלתי מועסקים מכוח העבודה בקרב היהודים בני 15 ומעלה ירד בשנת 2023 ל-3.1% (3.5% בשנה הקודמת). אחוז זה בקרב גברים ירד ל-3.3% (3.5% בשנה הקודמת) וגם בקרב נשים אחוז זה ירד ל-2.8% (3.5% בשנה הקודמת).

שיעור התעסוקה (המחושב כאחוז המועסקים מכלל האוכלוסייה) בקרב יהודים בני 15 ומעלה ירד ל-64.3% בשנת 2023 (64.4% בשנה הקודמת). שיעור התעסוקה בקרב גברים ירד ל-65.0% (65.3% בשנה הקודמת) ושיעור התעסוקה בקרב נשים הגיע ל-63.5% (ללא שינוי לעומת השנה הקודמת).

יהודים בני 25-64

אחוז המשתתפים בכוח העבודה בקרב היהודים בני 25-64 בשנת 2023 ירד ל-86.0% (86.5% בשנה הקודמת). אחוז זה בקרב גברים ירד ל-85.6% (86.2% בשנה הקודמת) ובקרב נשים ירד אחוז זה ל-86.3% (86.8% בשנה הקודמת).

אחוז המשתתפים בכוח העבודה בקרב היהודים החרדים בני 25-64 בשנת 2023 עלה ל-70.8% (69.1% בשנה הקודמת). אחוז זה בקרב גברים חרדים עלה ל-57.9% (55.1% בשנה הקודמת) ובקרב נשים חרדיות עלה אחוז זה ל-84.0% (83.4% בשנה הקודמת).

אחוז הבלתי מועסקים מכוח העבודה בקרב היהודים בני 25-64 ירד בשנת 2023 ל-2.8% (3.1% בשנה הקודמת). בקרב גברים אחוז זה ירד ל-3.1% (3.2% בשנה הקודמת) ובקרב נשים ירד אחוז זה ל-2.6% (3.1% בשנה הקודמת).

אחוז הבלתי מועסקים מכוח העבודה בקרב היהודים חרדים בני 25-64 ירד בשנת 2023 ל-3.4% (3.7% בשנה הקודמת). בקרב גברים חרדים אחוז זה עלה ל-3.9% (3.3% בשנה הקודמת) ובקרב נשים חרדיות ירד אחוז זה ל-3.1% (4.0% בשנה הקודמת).

שיעור התעסוקה (המחושב כאחוז המועסקים מכלל האוכלוסייה) בקרב היהודים בני 25-64 ירד ל-83.5% (83.8% בשנה הקודמת). שיעור התעסוקה בקרב גברים ירד ל-83.0% (83.4% בשנה הקודמת) ושיעור התעסוקה בקרב נשים הגיע ל-84.1% (ללא שינוי לעומת השנה הקודמת).

שיעור התעסוקה (המחושב כאחוז המועסקים מכלל האוכלוסייה) בקרב היהודים חרדים בני 25-64 עלה ל-68.4% (66.6% בשנה הקודמת). שיעור התעסוקה בקרב גברים חרדים עלה ל-55.6% (53.3% בשנה הקודמת) ושיעור התעסוקה בקרב נשים חרדיות עלה ל-81.4% (80.1% בשנה הקודמת).

ערבים בני 15 ומעלה

מספר המשתתפים בכוח העבודה בקרב הערבים בני 15 ומעלה הגיע בשנת 2023 לכ-713 אלף. מהם כ-675 אלף מועסקים וכ-38 אלף בלתי מועסקים. בקרב הערבים המועסקים, כ-432 אלף גברים (כ-390 אלף בשנה הקודמת) וכ-243 אלף נשים (כ-216 אלף בשנה הקודמת). בקרב הערבים הבלתי מועסקים, כ-22 אלף גברים (ללא שינוי לעומת השנה הקודמת) וכ-16 אלף נשים (כ-13 אלף בשנה הקודמת).

אחוז המשתתפים בכוח העבודה בקרב הערבים בני 15 ומעלה בשנת 2023 עלה ל-50.6% (47.1% בשנה הקודמת). אחוז זה בקרב גברים עלה ל-64.3% (60.6% בשנה הקודמת) ובקרב נשים עלה אחוז זה ל-36.9% (33.7% בשנה הקודמת).

אחוז הבלתי מועסקים מכוח העבודה בקרב הערבים בני 15 ומעלה ירד בשנת 2023 ל-5.4% (5.5% בשנה הקודמת). בקרב גברים אחוז זה ירד ל-4.8% (5.4% בשנה הקודמת) ובקרב נשים אחוז זה עלה ל-6.3% (5.8% בשנה הקודמת).

שיעור התעסוקה (המחושב כאחוז המועסקים מכלל האוכלוסייה) בקרב הערבים בני 15 ומעלה עלה ל-47.9% בשנת 2023 (44.5% בשנה הקודמת). שיעור התעסוקה בקרב גברים עלה ל-61.2% (57.3% בשנה הקודמת) ושיעור התעסוקה בקרב נשים עלה ל-34.6% (31.7% בשנה הקודמת).

ערבים בני 25-64

אחוז המשתתפים בכוח העבודה בקרב הערבים בני 25-64 בשנת 2023 עלה ל-62.9% (59.9% בשנה הקודמת). אחוז זה בקרב גברים עלה ל-79.4% (76.4% בשנה הקודמת) ובקרב נשים עלה אחוז זה ל-46.4% (43.6% בשנה הקודמת).

אחוז הבלתי מועסקים מכוח העבודה בקרב הערבים בני 25-64 בשנת 2023 ירד ל-4.0% (4.2% בשנה הקודמת). בקרב גברים אחוז זה ירד ל-3.7% (4.1% בשנה הקודמת) ואילו בקרב נשים עלה אחוז זה ל-4.5% (4.4% בשנה הקודמת).

שיעור התעסוקה (המחושב כאחוז המועסקים מכלל האוכלוסייה) בקרב הערבים בני 25-64 עלה ל-60.4% (57.4% בשנה הקודמת). שיעור התעסוקה בקרב גברים עלה ל-76.4% (73.2% בשנה הקודמת) ובקרב נשים שיעור התעסוקה עלה ל-44.3% (41.7% בשנה הקודמת).

תכונות כוח העבודה לפי מחוז מגורים

(נתונים מפורטים בלוחות 1.11-1.16 ב"ירחון סקר כוח אדם" באתר האינטרנט)

בשנת 2023 אחוז הבלתי מועסקים בקרב בני 15 ומעלה לעומת שנת 2022 הגיע: במחוז ירושלים ל-5.1% (לעומת 5.6%), במחוז הצפון ל-3.7% (לעומת 4.2%), במחוז חיפה ל-4.3% (לעומת 4.0%), במחוז המרכז ל-2.8% (לעומת 3.1%), במחוז תל אביב ל-2.8% (ללא שינוי לעומת השנה הקודמת) ובמחוז הדרום ל-3.5% (לעומת 4.4%). מבין היישובים המונים +100,000 תושבים, בשנת 2023 אחוז הבלתי מועסקים הנמוך ביותר היה בחולון – 1.9%, ואחוז הבלתי מועסקים הגבוה ביותר היה בבית שמש - 5.6%.

בשנת 2023 אחוז ההשתתפות בכוח העבודה בקרב בני 15 ומעלה לעומת שנת 2022 הגיע: במחוז ירושלים ל-54.3% (לעומת 52.6%), במחוז הצפון ל-60.5% (לעומת 58.7%), במחוז חיפה ל-63.6% (לעומת 62.8%), במחוז המרכז ל-68.0% (לעומת 68.6%), במחוז תל אביב ל-68.5% (לעומת 69.2%) ובמחוז הדרום ל-59.8% (לעומת 60.4%). מבין היישובים המונים +100,000 תושבים, אחוז ההשתתפות בכוח העבודה הגבוה ביותר היה בתל אביב-יפו – 73.4%, ואחוז ההשתתפות בכוח העבודה הנמוך ביותר היה בבני ברק – 49.2%.

בשנת 2023 שיעור התעסוקה (המחושב כאחוז המועסקים מכלל האוכלוסייה) בקרב בני 15 ומעלה לעומת שנת 2022 הגיע: במחוז ירושלים ל-51.5% (לעומת 49.6%), במחוז הצפון ל-58.2% (לעומת 56.2%), במחוז חיפה ל-60.9% (לעומת 60.3%), במחוז המרכז ל-66.1% (לעומת 66.5%), במחוז תל אביב ל-66.6% (לעומת 67.2%) ובמחוז הדרום ל-57.7% (ללא שינוי לעומת השנה הקודמת). מבין היישובים המונים +100,000 תושבים, שיעור התעסוקה הגבוה ביותר היה בתל אביב-יפו – 71.2%, ושיעור התעסוקה הנמוך ביותר היה בבני ברק – 48.2%.

שכירים בתחום ההיי-טק

(ראה נתונים מפורטים בלוחות 2.52-2.53 בפרסום השנתי של "סקרי כוח אדם" באתר האינטרנט)

מספר השכירים בתחום ההיי-טק הגיע בשנת 2023 ל-441 אלף (כ-427 אלף בשנה הקודמת). בענפי התעשייה בתחום ההיי-טק הגיע מספר השכירים לכ-118 אלף ובענפי השירותים בתחום ההיי-טק הגיע מספר השכירים לכ-323 אלף. חלקם של השכירים בתחום ההיי-טק מכלל השכירים הגיע ל-11.7% בשנת 2023 (ללא שינוי לעומת השנה הקודמת). מספר הגברים השכירים בתחום ההיי-טק הגיע לכ-290 אלף ומספר הנשים השכירות בתחום ההיי-טק הגיע לכ-151 אלף. חלקם של הגברים השכירים בתחום ההיי-טק מכלל הגברים השכירים הגיע ל-15.4% וחלקן של הנשים השכירות בתחום ההיי-טק מכלל הנשים השכירות הגיע ל-8.0%.

שכירים המקבלים את שכרם מחברות כוח אדם

(ראה נתונים מפורטים בלוחות 2.48-2.51 בפרסום השנתי של "סקרי כוח אדם" באתר האינטרנט). מספרם של השכירים המקבלים את שכרם מחברות כוח אדם הגיע לכ-11 אלף בשנת 2023 (כ-16 אלף בשנה הקודמת). יש לציין כי מספרם של השכירים העובדים באמצעות קבלן משנה בענפי כלכלה "שירותי שמירה ואבטחה" (סמל ענף 8010), "שירותי תמיכה משולבים למתקנים" (סמל ענף 811), "שירותי ניקיון" (סמל ענף 812) ו"שירותי מטפלי בית" (סמל ענף 882) הגיע בשנת 2023 לכ-167 אלף (כ-158 אלף בשנה הקודמת).

יוממות

חלקם של המועסקים העובדים מחוץ ליישוב מגוריהם עלה בשנת 2023 ל-54.9% (בשנה הקודמת) 53.6%. חלקם של הגברים העובדים מחוץ ליישוב מגוריהם גדול מזה של הנשים: 61.9% מהגברים המועסקים עבדו מחוץ ליישוב מגוריהם לעומת 47.5% מהנשים המועסקות (בשנה הקודמת): 60.1% גברים לעומת 46.7% נשים). היוממות גבוהה במיוחד בקרב תושבי מחוז המרכז – 65.3% (בשנה הקודמת) 65.4%, ו-53.3% מהם עבדו מחוץ למחוז המגורים (53.2% בשנה הקודמת). באיזור יהודה והשומרון 63.6% מהמועסקים עבדו מחוץ ליישוב מגוריהם (64.5% בשנה הקודמת), ורובם, 84.4%, אף מועסקים מחוץ למחוז המגורים (83.4% בשנה הקודמת). במחוז ירושלים היוממות נמוכה ביותר - רק 32.7% מועסקים עבדו מחוץ ליישוב מגוריהם (23.5% בשנה הקודמת), ומהם 57.2% בתוך נפת המגורים (41.6% בשנה הקודמת).

תעסוקת אימהות חד-הוריות

מספרן של האימהות החד-הוריות בשנת 2023 הגיע לכ-112 אלף (כ-114 אלף בשנה הקודמת). 86.0% מכלל האימהות החד-הוריות השתתפו בכוח העבודה (83.1% בשנה הקודמת), וזאת בהשוואה ל-80.5% מכלל האימהות (79.8% בשנה הקודמת) ובהשוואה ל-90.3% מכלל האימהות היהודיות (90.2% בשנה הקודמת). יש לציין, כי רוב האימהות החד-הוריות הן יהודיות. 52.7% מהאימהות החד-הוריות הן אימהות לילד אחד (51.2% בשנה הקודמת) ואחוז ההשתתפות בכוח העבודה גבוה ביותר בקרב אימהות חד-הוריות לילד אחד או שניים – 88.2% (86.0% בשנה הקודמת). שיעור התעסוקה בקרב האימהות החד-הוריות גבוה יותר מאשר בקרב כלל האימהות – 82.2% לעומת 78.3% בהתאמה (79.5% ו-77.4% בהתאמה בשנה הקודמת), אך נמוך בהשוואה לכלל האימהות היהודיות – 88.1% (87.6% בשנה הקודמת). אחוז האימהות החד-הוריות המועסקות בהיקף מלא בדרך כלל (35 שעות בשבוע או יותר) מכלל המועסקות, הגיע בשנת 2023 ל-68.9% לעומת 70.0% בקרב כלל האימהות (68.8% ו-69.7% בהתאמה בשנה הקודמת) ולעומת 71.8% בקרב האימהות היהודיות (70.9% בשנה הקודמת).

שעות נוספות

בשנת 2023 מספרם של המועסקים שעבדו שעות נוספות בשבוע הקובע עלה ל- 79.2 אלף (73.6 אלף בשנה הקודמת). חלקם של אלה שעבדו שעות נוספות בשבוע הקובע מתוך כלל המועסקים הגיע ל-1.8% (ללא שינוי לעומת השנה הקודמת). מספר השעות הנוספות הממוצע בשבוע בשנת 2023 עלה ל-7.4 (6.9 שעות בשנה הקודמת).

מתייאשים מחיפוש עבודה

בשנת 2023 היו בישראל 18.0 אלף מתייאשים מחיפוש עבודה (13.0 אלף בשנה הקודמת): 51.3% מהם היו גברים (60.3% בשנה הקודמת) ו-48.7% נשים (39.7% בשנה הקודמת). חלקם של היהודים מכלל המתייאשים הגיע ל-45.7% (58.8% בשנה הקודמת). 48.6% מכלל המתייאשים מחיפוש עבודה טענו כי "אין עבודה מתאימה בשל שכר, שעות עבודה, עניין בעבודה" (25.3% בשנה הקודמת). סיבות שכיחות נוספות הן: "אין עבודה מתאימה במקצוע" (33.4% לעומת 38.8% בשנה הקודמת) ו"אין עבודה מתאימה באזור המגורים" (11.3% לעומת 13.5% בשנה הקודמת).

פרק ד' - תכונות כלכליות של משקי בית, ממוצע לשנת 2023 (נתונים מקוריים, לעומת שנת 2022)

- אחוז משקי בית עם מועסקים – 79.4% (79.0% בשנה הקודמת).
- אחוז משקי בית יהודיים עם מועסקים – 79.2% (ללא שינוי מהשנה הקודמת).
- אחוז משקי בית יהודיים חרדיים עם מועסקים – 86.3% (86.5% בשנה הקודמת).
- אחוז משקי בית ערביים עם מועסקים – 79.6% (76.4% בשנה הקודמת).
- מבין המחוזות, האחוז הגבוה ביותר של משקי בית עם מועסקים היה באזור יהודה והשומרון – 90.0%.
- מבין המחוזות, האחוז הנמוך ביותר של משקי בית עם מועסקים היה במחוז חיפה – 75.8%.
- מבין היישובים המונים +100,000 תושבים, האחוז הגבוה ביותר של משקי בית עם מועסקים היה בבית שמש – 84.9%.
- מבין היישובים המונים +100,000 תושבים, האחוז הנמוך ביותר של משקי בית עם מועסקים היה בבית ים – 71.1%.
- אחוז משקי הבית עם מועסקים בקרב משקי בית עם ילדים – 95.5% (94.8% בשנה הקודמת).
- אחוז משקי בית עם מועסקים בקרב משקי בית הגרים בדירות בבעלות עצמית – 77.8% (77.4% בשנה הקודמת).
- אחוז משקי בית עם מועסקים בקרב משקי בית הגרים בשכירות – 85.5% (84.9% בשנה הקודמת).

משקי בית עם מועסקים

בשנת 2023 היו בישראל 2.920 מיליון משקי בית (2.857 מיליון בשנה הקודמת). 79.4% מהם – 2.318 מיליון - היו **משקי בית עם מועסקים** (79.0% בשנה הקודמת - 2.257 מיליון).

ב-2.369 מיליון משקי בית הייתה **לפחות נפש אחת בגיל העבודה** (כלומר מגיל 15 ועד גיל פרישה לגמלאות: 67 - גברים, 62 - נשים) (2.324 מיליון בשנה הקודמת), וב-91.9% ממשקי בית אלו היה **מועסק אחד לפחות** (91.3% בשנה הקודמת). בכ-531 אלף משקי בית התגוררו רק כאלה **שאינם בגיל העבודה**, כלומר גברים בני 67 ומעלה ונשים בנות 62 ומעלה וילדים עד גיל 14 (כ-533 אלף בשנה הקודמת).

מספר **משקי הבית היהודיים** הגיע בשנת 2023 ל-2.357 מיליון (2.319 מיליון בשנה הקודמת), מהם 22.9% היו של **נפש אחת** ו-27.3% היו של **שתי נפשות** (23.0% ו-27.2% בשנה הקודמת, בהתאמה). 4.7% מהם היו של **7 נפשות ויותר** (4.5% בשנה הקודמת). אחוז **משקי הבית עם מועסקים** הגיע ל-

79.2% בשנת 2023 (ללא שינוי מהשנה הקודמת). ב-1.862 מיליון משקי בית הייתה לפחות נפש אחת בגיל העבודה (1.837 מיליון בשנה הקודמת), וב-93.0% ממשקי בית אלו היה מועסק אחד לפחות (ללא שינוי מהשנה הקודמת).

מספר משקי הבית היהודיים חרדיים הגיע בשנת 2023 לכ-237 אלף (כ-216 אלף בשנה הקודמת), מהם 5.0% היו של נפש אחת ו-15.9% היו של שתי נפשות (4.7%-ו-14.4% בשנה הקודמת, בהתאמה). 30.3% מהם היו של 7 נפשות ויותר (29.8% בשנה הקודמת). אחוז משקי הבית עם מועסקים הגיע ל-86.3% בשנת 2023 (86.5% בשנה הקודמת). ב-219 אלף משקי בית הייתה לפחות נפש אחת בגיל העבודה (200 אלף בשנה הקודמת), וב-91.1% ממשקי בית אלו היה מועסק אחד לפחות (91.0% בשנה הקודמת).

מספר משקי הבית הערביים בשנת 2023 הגיע לכ-469 אלף (כ-455 אלף בשנה הקודמת), מהם 9.0% היו של נפש אחת ו-14.2% היו של שתי נפשות (8.5%-ו-14.2% בשנה הקודמת, בהתאמה). 10.2% מהם היו של 7 נפשות ויותר (10.0% בשנה הקודמת). אחוז משקי הבית עם מועסקים בשנת 2023 הגיע ל-79.6% (76.4% בשנה הקודמת). ב-427 אלף משקי בית הייתה לפחות נפש אחת בגיל העבודה (414 אלף בשנה הקודמת), וב-86.7% ממשקי בית אלו היה מועסק אחד לפחות (83.6% בשנה הקודמת).

בשנת 2023, היה האחוז הגבוה ביותר של משקי בית עם מועסקים באזור יהודה והשומרון – 90.0% (88.2% בשנה הקודמת). במחוז המרכז אחוז זה הגיע ל-80.9% (בנפת רמלה – 83.8%) (81.2%-ו-84.4% בשנה הקודמת, בהתאמה). מחוז חיפה הוא המחוז שבו האחוז הנמוך ביותר של משקי הבית עם מועסקים – 75.8% (בנפת חיפה – 73.0%) (76.3%-ו-74.1% בשנה הקודמת, בהתאמה). גם במחוז דרום היה אחוז נמוך יחסית של משקי בית עם מועסקים – 76.8% (בנפת באר שבע – 75.9%) (76.2%-ו-74.5% בשנה הקודמת, בהתאמה).

בשנת 2023, מבין היישובים המונים 100,000 תושבים ויותר, האחוז הגבוה ביותר של משקי בית עם מועסקים היה בבית שמש – 84.9%, בבני ברק – 83.5%, בתל אביב ובהרצלייה – 82.1%. האחוז הנמוך ביותר של משקי בית עם מועסקים היה בבת ים – 71.1% ובחיפה – 71.8%.

בשנת 2023 היו בישראל 1.223 מיליון משקי בית עם ילדים (1.208 מיליון בשנה הקודמת), ובהם 2.997 מיליון ילדים בגילים 0–17 (2.949 מיליון בשנה הקודמת). אחוז משקי הבית עם מועסקים היה גבוה יותר בקרב אלה עם ילדים מאשר בכלל משקי הבית – 95.5% לעומת 79.4%, בהתאמה (94.8%-ו-79.0% בשנה הקודמת, בהתאמה). כ-157 אלף ילדים, שהם 5.2% מכלל אלה שעד גיל 17, חיו במשקי בית ללא מועסקים: בקרב יהודים – 3.4%, בקרב ערבים – 11.1%. כ-895 אלף ילדים חיו במשקי בית עם מועסק אחד בלבד – 31.5% מכלל הילדים שגרו במשקי בית עם מועסקים (כ-892 אלף ילדים, 32.3% בשנה הקודמת).

בקרב **יהודים** גרו 96.6% מהילדים במשקי בית עם מועסקים, ומאלה שגרים במשק בית עם מועסקים 73.6% גרו במשקי בית עם שני מועסקים ויותר (96.6%-ו-72.9% בשנה הקודמת, בהתאמה). 3.4% מהילדים היהודים, שהם כ-77 אלף, גרו במשקי בית ללא מועסקים (3.4% וכ-76 אלף בשנה הקודמת). בקרב **ערבים** 88.9% מהילדים גרו במשקי בית עם מועסקים, ומהם רק 50.7% גרו במשקי בית עם שני מועסקים ויותר (84.6%-ו-49.0% בשנה הקודמת, בהתאמה). 11.1% מהילדים הערבים, שהם כ-77 אלף, גרו במשקי בית ללא מועסקים (15.4% וכ-106 אלף בשנה הקודמת).

ב-2023 67.4% ממשקי הבית גרים בדירה בבעלות עצמית, ו-28.6% בשכירות (67.3%-ו-28.4% בשנה הקודמת, בהתאמה). 92.0% מהגרים בשכירות, שוכרים מאדם פרטי (ללא שינוי מהשנה הקודמת). בקרב **היהודים** 65.3% גרים בדירות בבעלות עצמית ו-30.6% גרים בשכירות (65.0%-ו-30.5% בשנה הקודמת, בהתאמה), ואילו בקרב **הערבים** 85.4% ממשקי הבית גרים בדירות בבעלות עצמית, ורק 11.5% גרים בשכירות (85.6%-ו-11.5% בשנה הקודמת בהתאמה). שיעור משקי בית עם מועסקים מכלל משקי הבית היה גבוה במשקי בית הגרים בשכירות מאשר במשקי בית שגרים בדירות בבעלות עצמית: 85.5% לעומת 77.8%, בהתאמה (84.9%-ו-77.4% בשנה הקודמת, בהתאמה).

פרק ה' - הגדרות והסברים מתודולוגיים

סקר כוח אדם הוא המקור העיקרי למידע על כוח העבודה בישראל והוא נערך באופן שוטף על ידי הלשכה המרכזית לסטטיסטיקה. הסקר מאפשר מעקב אחר ההתפתחות בכוח העבודה, גודלו ותכונותיו, היקף האבטלה ועוד.

החל משנת 2023 רואיינו בממוצע בכל חודש באופן שוטף כ-17,200 בני 15 ומעלה. בחודש דצמבר 2023 רואיינו כ-17,800 בני 15 ומעלה. אחוז הפקידה בחודש דצמבר 2023 עלה ל-70.8% (67.2% בחודש הקודם).

הפקידה בחודשיים הראשונים למלחמה (אוקטובר-נובמבר 2023): באוקטובר 2023: לא התבצעה פקידה כלל בימים 8.10.23 – 15.10.23. החל מ-16.10.23 החלה חזרה הדרגתית לפקידה תוך רגישות למצב משקי הבית בתקופה זו. כמעט כל הראיונות לסקר, 93.1% (לעומת 94.7% בנובמבר) נערכו בטלפון ולא בבתי הנדגמים כפי שהם נערכים בדרך כלל. כמו כן, בשל האירועים הקשים לא נפקדו נדגמים המתגוררים ביישובי הדרום המרוחקים עד 7 ק"מ מרצועת עזה (כולל אופקים). בנובמבר 2023: לא נפקדו נדגמים המתגוררים ביישובי הדרום המרוחקים עד 7 ק"מ מרצועת עזה (למעט שדרות).

אוכלוסיית הסקר כוללת את התושבים הקבועים של מדינת ישראל, כמו גם תיירים ותושבים ארעיים השוהים בישראל יותר משנה ברציפות.

הגדרות מפורטות של תכונות כוח העבודה ניתן לראות באתר האינטרנט בנושא "[שוק העבודה](#)".

הגדרות של קבוצות רלוונטיות להודעה זו:

1. **הבלתי מועסקים:** בני 15 ומעלה שלא עבדו אפילו שעה אחת בשבוע הקובע ואין להם עבודה ממנה נעדרו כל השבוע הקובע, חיפשו עבודה באופן פעיל ב-4 שבועות שקדמו לראיון בסקר והיו זמינים לעבודה בשבוע הקובע.
 2. **המועסקים שנעדרו זמנית מעבודתם כל השבוע מסיבות כלכליות:** בני 15 ומעלה המועסקים שנעדרו זמנית מעבודתם כל השבוע בגלל צמצום בהיקף העבודה או השבתת מקום עבודה (כולל נעדרים זמנית בשל חופשה ללא תשלום או צמצום פעילות העסק בגלל המלחמה). נעדרים בגלל המלחמה בתחילת חודש אוקטובר (שבועות 1-2) נכללו בדרך כלל בסיבת היעדרות "אחר".
 3. **הלא משתתפים בכוח העבודה שהפסיקו לעבוד בגלל פיטורים או סגירת מקום העבודה בשנתיים האחרונות:** בני 15 ומעלה שלא עבדו בשבוע הקובע, ואין להם עבודה ממנה נעדרו כל השבוע הקובע ולא חיפשו עבודה באופן פעיל ב-4 שבועות שקדמו לראיון בסקר ופוטרו מעבודתם בשנתיים האחרונות.
 4. **מתייאשים מחיפוש עבודה:** כל בני ה-15 ומעלה אשר אינם בכוח העבודה השבועי, אך היו מעוניינים לעבוד, היו יכולים להתחיל לעבוד בשבוע הקובע אילו הוצעה להם עבודה מתאימה ("זמינים לעבודה") וחיפשו עבודה ב-12 החודשים שקדמו לפקידתם בסקר, למעט בארבעת השבועות שקדמו לפקידתם בסקר מהסיבות האלה: סברו שאין עבודה המתאימה להם במקצוע או באזור המגורים שלהם מבחינת שכר, שעות עבודה או עניין בעבודה; חוסר ניסיון או חוסר הכשרה מתאימה; קשיי שפה; גיל לא מתאים (צעיר או מבוגר מדי).
- אחוז מכוח העבודה של 3 הקבוצות ביחד (1-3) או 4 קבוצות ביחד (1-4)**⁴ מחושב מתוך כוח העבודה בתוספת הקבוצה השלישית או הרביעית בהתאמה, לכוח העבודה.
5. **מועסקים לא כולל נעדרים זמנית מעבודתם כל השבוע מסיבות כלכליות:** בני 15 ומעלה המועסקים לא כולל מועסקים שנעדרו זמנית מעבודתם כל השבוע מסיבות כלכליות (ראה הגדרה בסעיף 2 לעיל).
 6. **שיעור תעסוקה לא כולל נעדרים זמנית מעבודתם כל השבוע מסיבות כלכליות:** מחושב כאחוז של המועסקים לא כולל נעדרים זמנית מעבודתם כל השבוע מסיבות כלכליות מכלל בני 15 ומעלה.
 7. **המגזר הציבורי על פי הגדרה ענפית כולל את ענפי הכלכלה האלה:** ייצור כלי תחבורה והובלה אחרים (30); אספקת חשמל (35); אספקת מים (36); שירותי ביוב (37); שירותי דואר (5310); מינהל מקומי (83); מינהל ציבורי וביטחון; ביטוח לאומי חובה (84); חינוך קדם-יסודי (גני ילדים) (850); מוסדות חינוך יסודי (851); מוסדות חינוך על-יסודי (חטיבת ביניים וחטיבה עליונה) (852); מוסדות חינוך על-תיכוניים (לא אקדמיים) (853); מכללות אקדמיות ושלוחות של מוסדות להשכלה גבוהה מחו"ל (854); אוניברסיטאות (855); בתי חולים (861); מרפאות ציבוריות (8620); לשכות בריאות, תחנות לבריאות

⁴ אנשים הנמצאים גם בקבוצת המתייאשים מחיפוש עבודה וגם בין אלו שפוטרו או מקום עבודתם נסגר בשנתיים האחרונות - נספרים פעם אחת בלבד.

המשפחה והקהילה, תחנות למניעת מחלות (8623); הפעלת ספריות, ארכיונים ומוזאונים (91); מרכזים קהילתיים (מתנ"סים) (944); ארגונים וגופים חוץ-מדינתיים (99).

8. **תחום ההיי-טק:** הגדרת תחום ההיי-טק מבוססת על סיווג ענפי כלכלה (ראה: [הסיווג האחד של ענפי הכלכלה 2011 \(מהדורה מעודכנת\), פרסום טכני 80, הלשכה המרכזית לסטטיסטיקה](#)), ועל הגדרות של ה-OECD ושל ארגון ה-EUROSTAT (ראה מידע נוסף בפרסום: "[התפתחות תחום ההייטק בישראל, 1995-2014](#)"). **ענפי תעשייה בתחום ההיי-טק (תעשיות טכנולוגיה עילית):** ייצור תרופות, כולל תרופות הומאופתיות (21), ייצור מחשבים, מכשור אלקטרוני ואופטי (26), ייצור כלי טיס, חלליות וציוד נלווה (303). **ענפי שירותים בתחום ההיי-טק (שירותים עתירי ידע בהיי-טק):** שירותי תקשורת (61), תכנות מחשבים, ייעוץ בתחום המחשבים ושירותים נלווים אחרים (62), עיבוד נתונים, אחסון ושירותים נלווים; אתרי שער לאינטרנט (631), מרכזי מחקר ופיתוח (720), מחקר ופיתוח בהנדסה ובמדעי הטבע (721).

מתודולוגיה מפורטת של הסקר ניתן לראות באתר האינטרנט בנושא "[שוק העבודה](#)".

תהליך פרסום הנתונים החל מאוקטובר 2023:

בגלל השינויים החריגים שחלו בחלק מסדרות הנתונים כתוצאה מהמלחמה, לא חושבה מגמה החל מאוקטובר 2023 עבור סדרות הנתונים "נעדרו זמנית מעבודתם כל השבוע - סך הכל, גברים, נשים". בחודשים הבאים, בהתאם לנתונים שיתקבלו, ייבחן פרסום המגמה בסדרות אלו.

בנוסף, במטרה לשפר את טיב הניכוי בסדרות הנעדרים זמנית, הוא בוצע בשיטה חדשה: החל מנובמבר 2023, הסדרות נעדרו זמנית מעבודתם כל השבוע (גברים ונשים) מנוכי העונתיות מתקבלות לפי השיטה הבלתי ישירה כסכום של הסדרה מנוכת העונתיות "נעדרו זמנית ללא מילואים וסיבות כלכליות" ושל הסדרות המקוריות: "נעדרו בשל מילואים" ו"נעדרו בשל סיבות כלכליות".

לבסוף, קיימים גופים נוספים המפרסמים נתונים הקשורים לסטטיסטיקה של שוק העבודה (שלא במסגרת סקר כוח אדם). הגדרות מפורטות לדורשי עבודה בשירות התעסוקה⁵ ותובעי דמי אבטלה בביטוח הלאומי⁶, ניתן לראות במבוא לפרק 9 "[שוק העבודה](#)" [בשנתון סטטיסטי לישראל](#).

הפערים בין נתוני הגופים השונים לבין נתוני הלמ"ס נובעים בעיקר מהבדלים מהותיים בהגדרות. ההגדרות בגופים אלה הינן אופרטיביות למילוי תפקידיהם ואילו נתוני הלמ"ס מבוססים על הגדרות הסטטיסטיקה הרשמית, בהתאם לתפקידיה של הלמ"ס. יחד עם זאת ולמען הסר ספק, קיים שיח שוטף בין כל הגופים בנוגע לנתונים השונים כדי לייצר תיאום ושקיפות מלאה בנתונים.

* נתונים נוספים בנושא זה מתפרסמים ב"[ירחון סקר כוח אדם](#)" וב"[קובץ מעקב אחרי יעדי תעסוקה ממשלתיים](#)" [באתר האינטרנט של הלשכה המרכזית לסטטיסטיקה](#).

⁵ [באתר של שירות התעסוקה](#).

⁶ [באתר של הביטוח הלאומי](#).