

# הודעה לתקשורת

אתר: [www.cbs.gov.il](http://www.cbs.gov.il) דוא"ל: [info@cbs.gov.il](mailto:info@cbs.gov.il) פקס: 02-6521340

ירושלים, כ"ו בשבט, תשפ"ד  
5 בפברואר, 2024  
039/2024

## רמת השכלה של בני 25-66 לפי מרשם ההשכלה של הלמ"ס, 2008-2021 Education Level of Persons Aged 25-66 According to the CBS Education Register, 2008-2021

- בשנת 2021 אחוז בעלי השכלה אקדמית בקרב בני 25-66 מכלל האוכלוסייה עמד על 33.0%, לעומת 26.8% בשנת 2008 – עלייה של 6 נקודות האחוז.
- באחוז חסרי השכלה חלה ירידה משמעותית מ-2.4% בשנת 2008 ל-1.4% בשנת 2021.
- באחוז הנשים בעלות השכלה אקדמית נרשמה באותן שנים עלייה של 9 נקודות האחוז, והוא הגיע ל-38% לעומת זאת, באחוז הגברים חלה עלייה של 3 נקודות האחוז, והוא הגיע ל-27.5%.
- בשנת 2021 אחוז בעלי השכלה אקדמית בקרב היהודים והאחרים היה כמעט כפול מהאחוז בקרב הערבים (37% לעומת 17%, בהתאמה).
- רמת ההשכלה של האוכלוסייה הערבית עלתה בשנים האחרונות. אחוז בעלי תעודה אקדמית עלה מ-10% בשנת 2008 לכ-17% בשנת 2021, ואחוז בעלי השכלה נמוכה ירד משמעותית מ-57.4% ל-39.2%, בהתאמה.
- בשנת 2021 אחוז הנשים הערביות בעלות השכלה אקדמית גבוה משמעותית מהאחוז בקרב הגברים הערבים (20.3% לעומת 9.8%, בהתאמה).
- האחוז הגבוה ביותר של בעלי השכלה אקדמית נמצא במודיעין-מכבים-רעות ובגבעת שמואל (60.1%), ואילו האחוז הנמוך ביותר נמצא במודיעין עילית (6.4%).
- האחוז הגבוה ביותר של חסרי השכלה נמצא ברהט (43.2%), גבוה פי 10 מהאחוז הנמוך ביותר שנמצא במודיעין-מכבים-רעות (4.3%).
- בשנת 2021 אחוז הנשים עם 15 שנות לימוד היה 16.4%, לעומת 10.1% בקרב הגברים.
- הממוצע הגבוה ביותר של מספר שנות לימוד ישיבה נמצא במודיעין עילית – 12.3, לעומת 2.7 באורנית.

מטרתו של מרשם ההשכלה היא לספק מידע מקיף ומפורט ככל הניתן על רמת ההשכלה של האוכלוסייה בישראל. במרשם מחושבת לכל אדם ממרשם האוכלוסין רמת ההשכלה לפי נתונים מינהליים על השכלה בארץ או בחו"ל. הנתונים מתקבלים בלמ"ס ממקורות מינהליים שונים כגון משרד החינוך, משרד העבודה, ומוסדות להשכלה גבוהה. אחוז הכיסוי של המידע במרשם ההשכלה עבור האוכלוסייה בגיל 25-66 הוא כ-96%. לצורך השלמת מידע חסר נעשה שימוש בנתונים מסקרים ומדיווח אישי (בעיקר לאוכלוסייה המבוגרת ולעולים) תוך אבחנה בין רמות האמינות של מקורות המידע השונים.

עד לבניית המרשם נתוני ההשכלה כיסו רק חלק מהאוכלוסייה ורמת אמינותם הייתה בעייתית. שכן הם התבססו על מדגם מסקרים וממפקדים, על דיווח אישי סובייקטיבי (שאינו מצריך הצגת תעודה) או על קבצים מינהליים שמקורם בדיווח אישי (כגון שנות לימוד של הורי תלמידים מקובץ תלמידים ממשרד החינוך).

במרשם ההשכלה מחושבות 10 רמות של השכלה לפי התעודה הגבוהה ביותר.<sup>1</sup> 10 הרמות האלה קובצו ל-4 קטגוריות והן משמשות להצגת רוב הממצאים בהודעה.

### התעודה הגבוהה ביותר – קטגוריות מפורטות ומקובצות

קטגוריות מקובצות	קטגוריות מפורטות
תואר אקדמי	תואר אקדמי שלישי
	תואר אקדמי שני
	תואר אקדמי ראשון
תעודה על-תיכונית לא-אקדמית	תעודה על-תיכונית לא-אקדמית
תעודת בגרות/תעודת סיום בית ספר תיכון	סיום בית ספר תיכון עם תעודת בגרות
	סיום בית ספר תיכון ללא תעודת בגרות
	סיום בית ספר תיכון (12 שנות לימוד) לא ידוע אם יש תעודת בגרות
השכלה נמוכה מסיום בית ספר תיכון/ אין מידע לגבי השכלה (ללא תעודה)	תעודת סיום חטיבת ביניים או בית ספר יסודי (8 שנתי)
	השכלה נמוכה מסיום בית ספר יסודי (8 שנתי)
	אין נתונים המעידים על השכלה

### [למטא דאטה \(הגדרות והסברים\)](#)

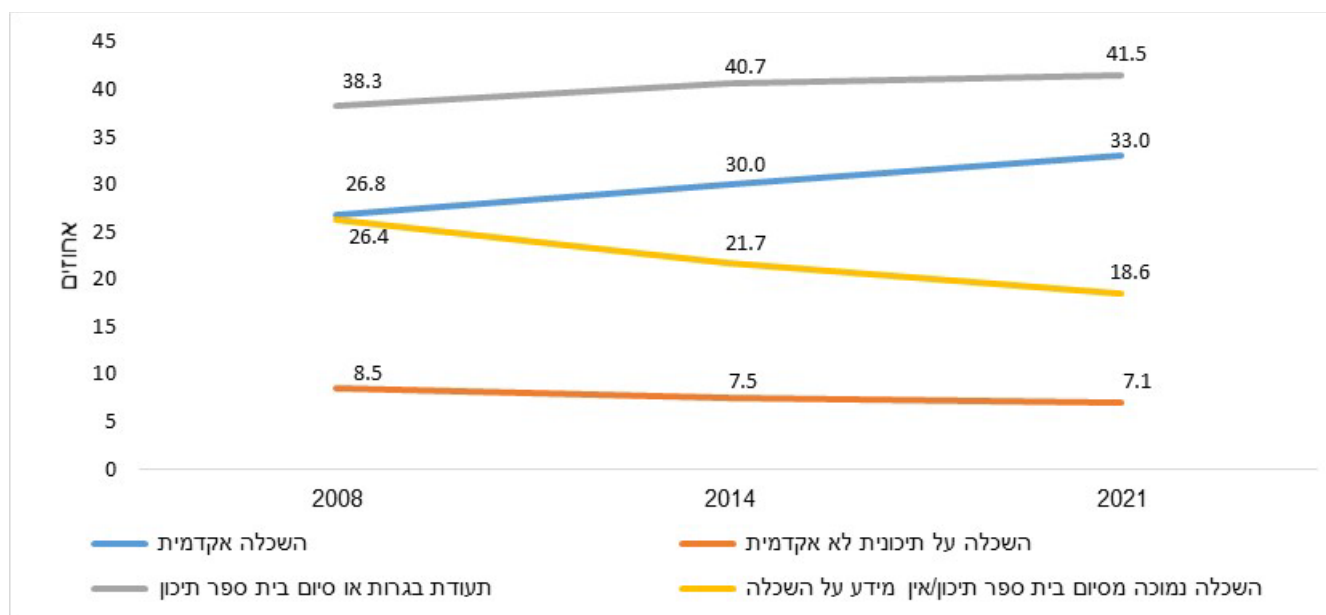
<sup>1</sup> התעודה הגבוהה ביותר שאדם קיבל עם סיום לימודיו בבתי ספר או במסגרות לימוד רשמיות עד לשנת הנתונים. לא כולל: תעודת סיום קורס, תעודת סיום השתלמות וכו'.  
 ערך חסר איננו מעיד בהכרח כי האדם חסר השכלה מינימלית של סיום בית ספר יסודי 8 שנתי (הערך הנמוך ביותר במשתנה זה), אלא מעידה על כך שאין ברישומים המינהליים מידע על השכלתו. באוכלוסייה צעירה ילידת הארץ מעטים המקרים של חוסר מידע על השכלה.

בשנת 2021 אחוז בעלי השכלה אקדמית בקרב בני 25-66 מכלל אוכלוסיית המדינה עמד על 33.0%, לעומת 26.8% בשנת 2008.

בשנת 2021, שיעור בעלי השכלה תיכונית בלבד (תעודת בגרות או סיום בית ספר תיכון) עמד על 41.5%, לעומת 38.3% בשנת 2008.

באחוז בעלי השכלה על-תיכונית לא אקדמית לא נרשם שינוי משמעותי, והוא עמד על 7.1% בשנת 2021. אחוז בעלי השכלה נמוכה ממוכה על 18.6% בשנת 2021, לעומת 26.4% בשנת 2008.

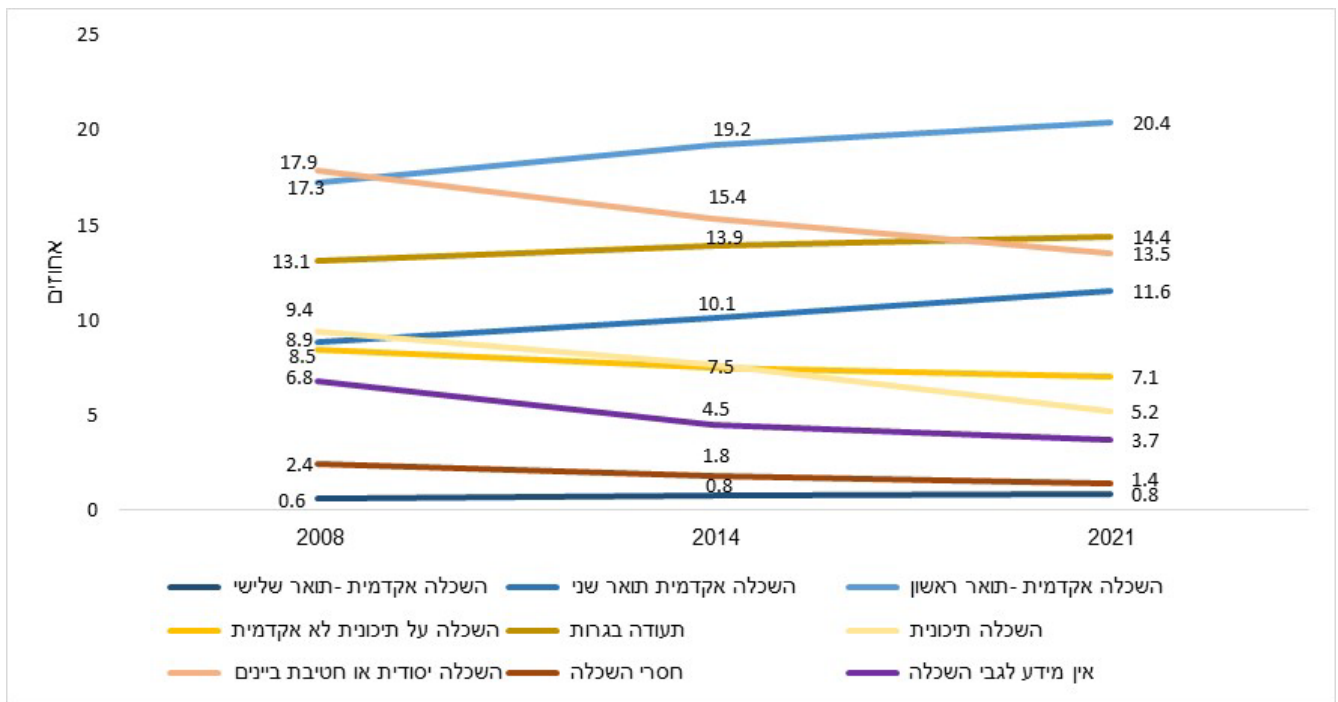
### תרשים 1 - בני 25-66, לפי רמת השכלה (התעודה הגבוהה ביותר), בשנים 2008, 2014 ו-2021



בפילוח לפי קטגוריות מפורטות, נצפתה עלייה באחוז בעלי תואר ראשון – מ-17.3% בשנת 2008 ל-20.4% בשנת 2021. באחוז בעלי השכלה יסודית או חטיבת ביניים חלה ירידה מ-17.9% בשנת 2008 ל-13.5% בשנת 2021, ובאחוז חסרי השכלה חלה ירידה משמעותית מ-2.4% ל-1.4%, בהתאמה. בקטגוריה 'אין מידע לגבי השכלה' נרשמה ירידה מ-6.8% בשנת 2008 ל-3.7% בשנת 2021, ומשמעותה עלייה בשיעור הכיסוי של האוכלוסייה.<sup>2</sup>

<sup>2</sup> הלמ"ס נמצאת באיסוף תמידי של מידע חדש במטרה לכסות את רמת ההשכלה של האוכלוסייה, ומשנת 2008 התווספו מקורות.

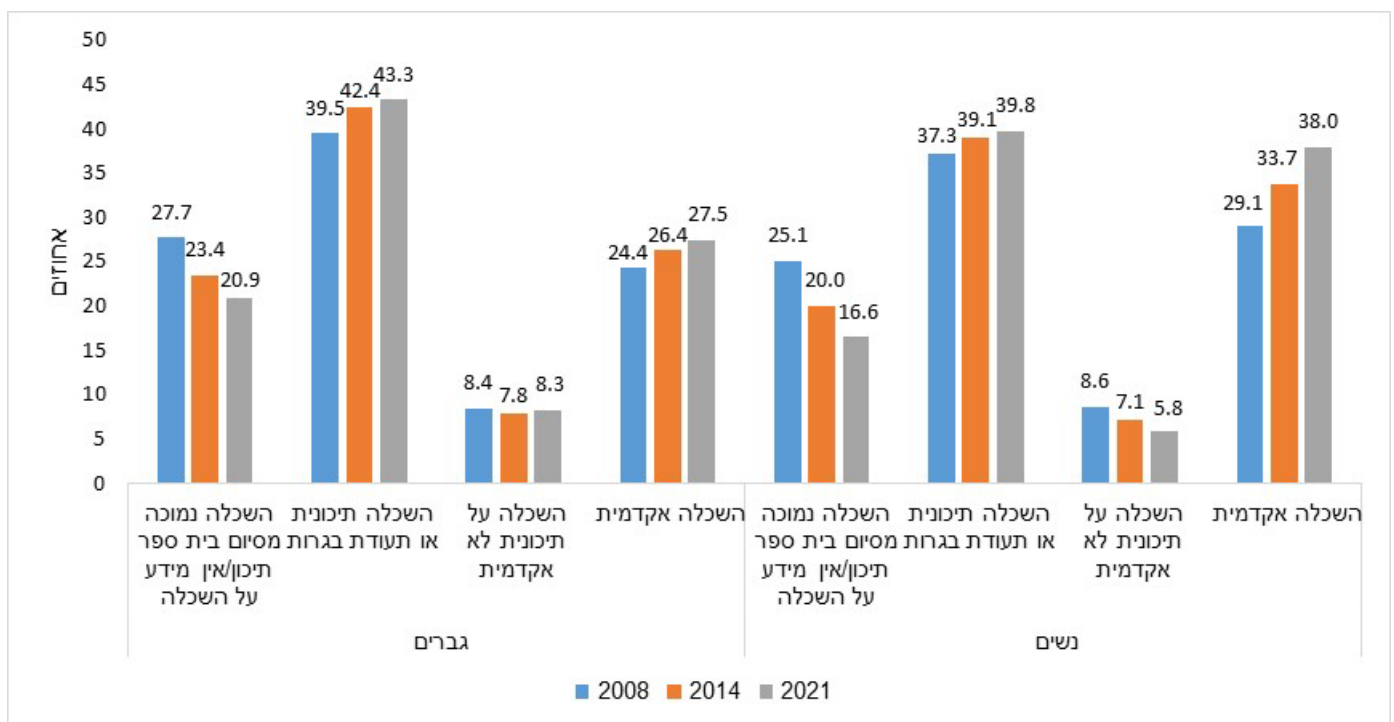
**תרשים 2 - בני 25-66, לפי רמת השכלה מפורטת (התעודה הגבוהה ביותר), בשנים 2008, 2014 ו-2021**



**רמת השכלה לפי מין**

ממרשם ההשכלה עולה שרמת ההשכלה של נשים גבוהה יותר מזו של גברים. בשנת 2021 אחוז הנשים בעלות השכלה אקדמית עמד על 38.0%, לעומת 27.5% בקרב הגברים. במהלך השנים נרשמה עלייה משמעותית באחוז זה בקרב גברים (3 נקודות האחוז), אך בקרב נשים העלייה הייתה משמעותית יותר (9 נקודות האחוז).

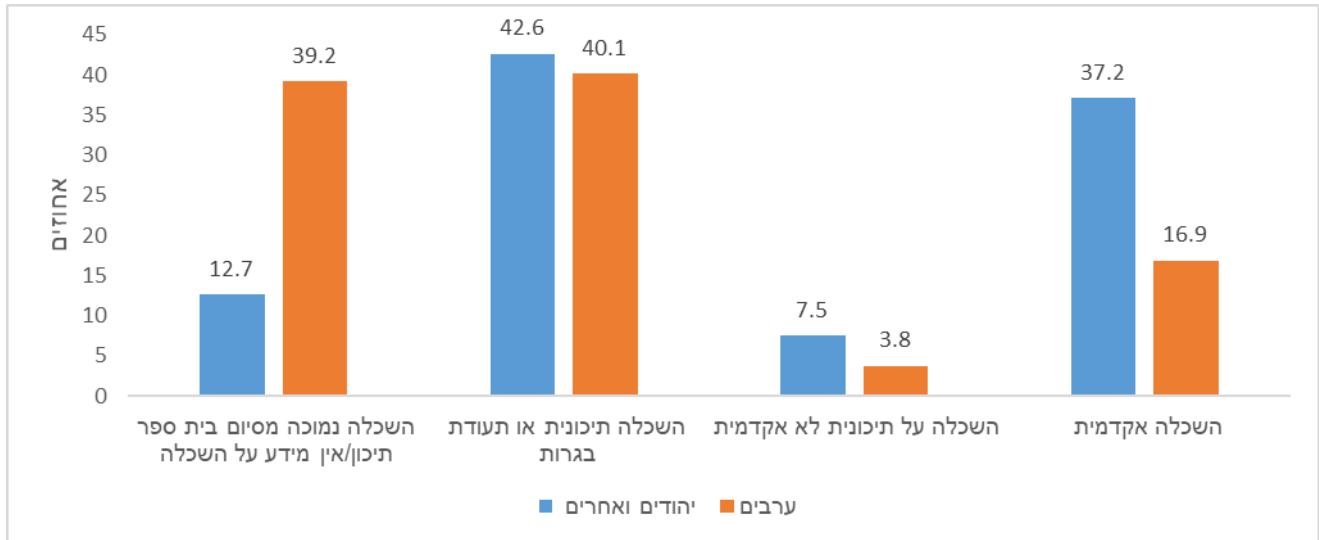
**תרשים 3 - בני 25-66, לפי רמת השכלה (התעודה הגבוהה ביותר) ולפי מין, בשנים 2008, 2014 ו-2021**



## רמת השכלה לפי קבוצת אוכלוסייה

רמת ההשכלה של יהודים ואחרים<sup>3</sup> גבוהה יותר מזו של הערבים. אחוז בעלי השכלה אקדמית בקרב היהודים והאחרים גבוה ביותר מפי שניים מהאחוז בקרב הערבים (37.2% לעומת 16.9%, בהתאמה). בנוסף על כך, אחוז בעלי השכלה נמוכה בקרב הערבים גבוה פי שלושה מהאחוז בקרב היהודים והאחרים (39.2% לעומת 12.7%, בהתאמה).

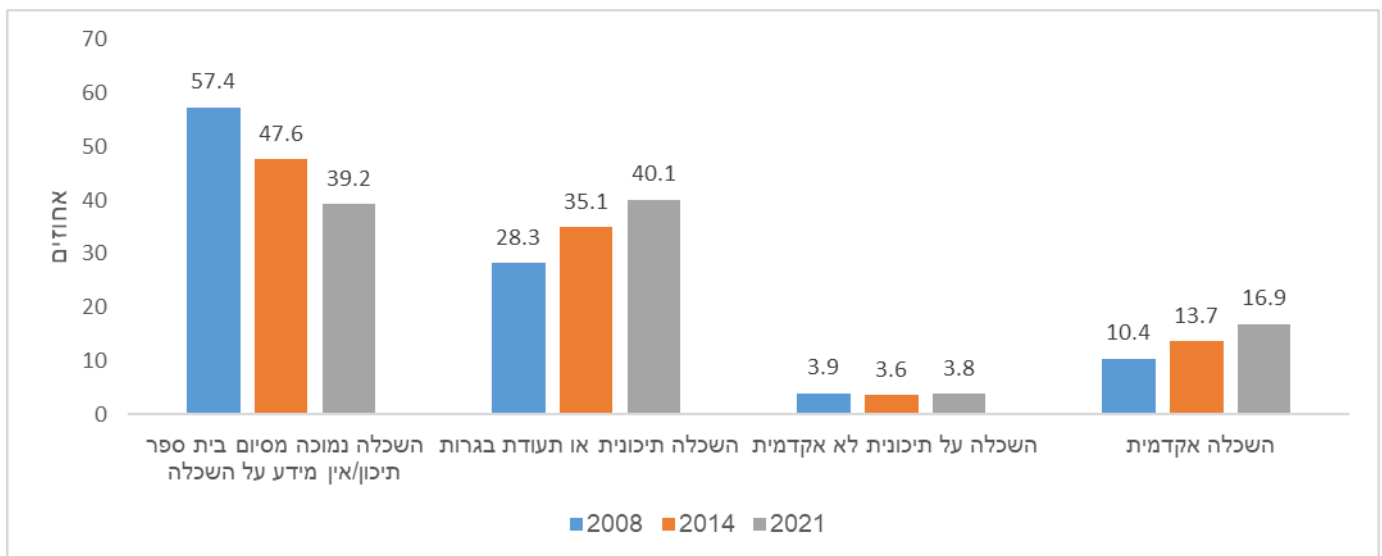
### תרשים 4 - בני 25-66, לפי רמת השכלה (התעודה הגבוהה ביותר) ולפי קבוצת אוכלוסייה, 2021



## רמת ההשכלה באוכלוסייה הערבית

למרות הפער בין יהודים ואחרים לערבים, חשוב לציין כי רמת ההשכלה של האוכלוסייה הערבית נמצאת בעלייה לאורך השנים. אחוז בעלי השכלה אקדמית בקרב הערבים עלה מ-10.4% בשנת 2008 לכ-16.9% בשנת 2021, ואחוז בעלי השכלה נמוכה מסיום בית ספר תיכון ירד מ-57.4% ל-39.2%, בהתאמה.

### תרשים 5 - ערבים בני 25-66, לפי רמת השכלה (התעודה הגבוהה ביותר), בשנים 2008, 2014, 2021

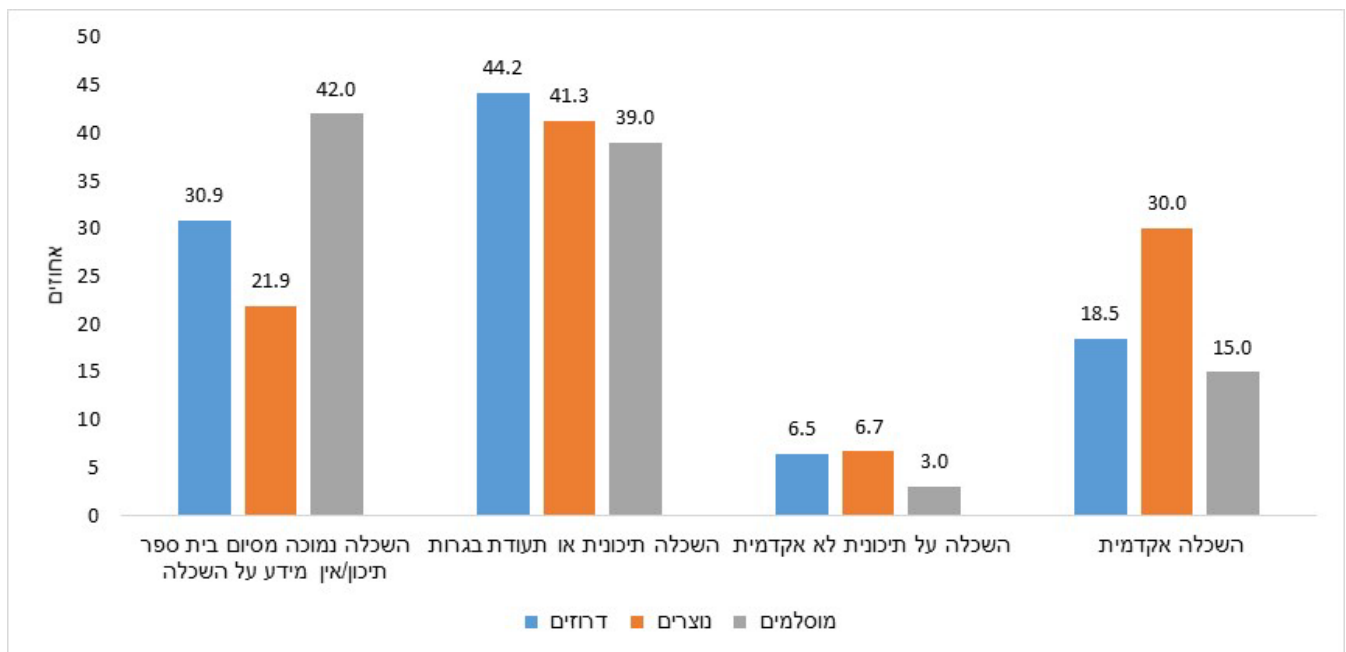


<sup>3</sup> אחרים כוללים נוצרים לא-ערבים ואנשים שאינם מסווגים לפי דת במרשם האוכלוסין.

## רמת השכלה באוכלוסייה הערבית לפי דת ומין

בקרב נוצרים ערבים נמצא האחוז הגבוה ביותר של בעלי השכלה אקדמית (30.0%), והאחוז הנמוך ביותר של בעלי השכלה נמוכה מסיום בית ספר תיכון (21.9%) בהשוואה לשאר האוכלוסייה הערבית.

### תרשים 6 - ערבים בני 25-66, לפי רמת השכלה (התעודה הגבוהה ביותר) ולפי דת, 2021



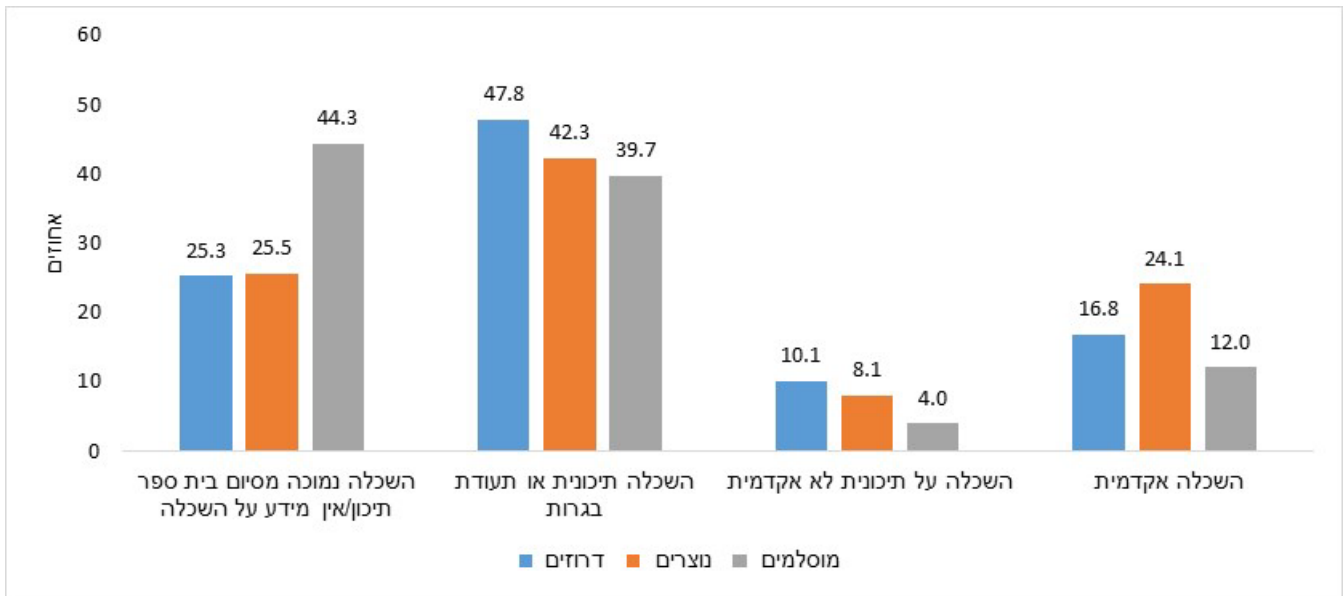
נמצא כי רמת ההשכלה של הנוצרים הערבים גבוהה יותר גם בפילוח לפי מין.

רמת ההשכלה של מוסלמים היא הנמוכה ביותר גם בקרב נשים וגם בקרב גברים.

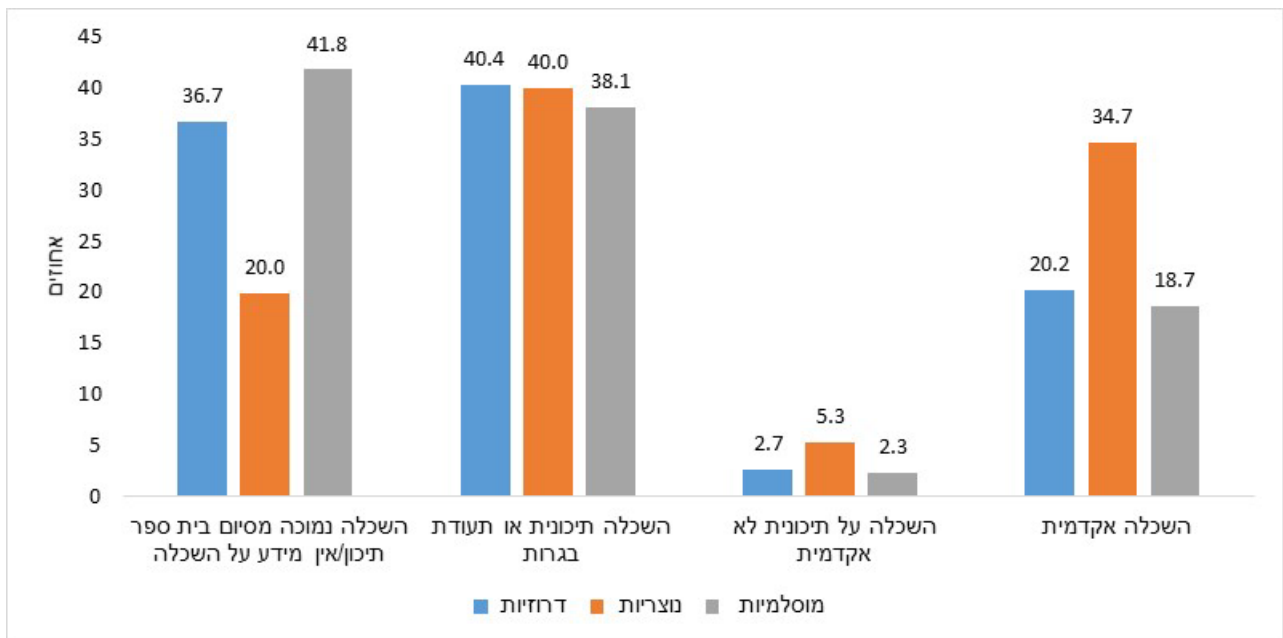
אחוז הנשים הנוצריות בעלות השכלה אקדמית גבוה משמעותית מזה של הגברים (34.7% לעומת 24.1%, בהתאמה).

בכל הקבוצות אחוז הגברים בעלי השכלה על-תיכונית לא אקדמית גבוה משמעותית מהאחוז בקרב הנשים.

**תרשים 7 - גברים ערבים בני 25-66, לפי רמת השכלה (התעודה הגבוהה ביותר) ולפי דת, 2021**



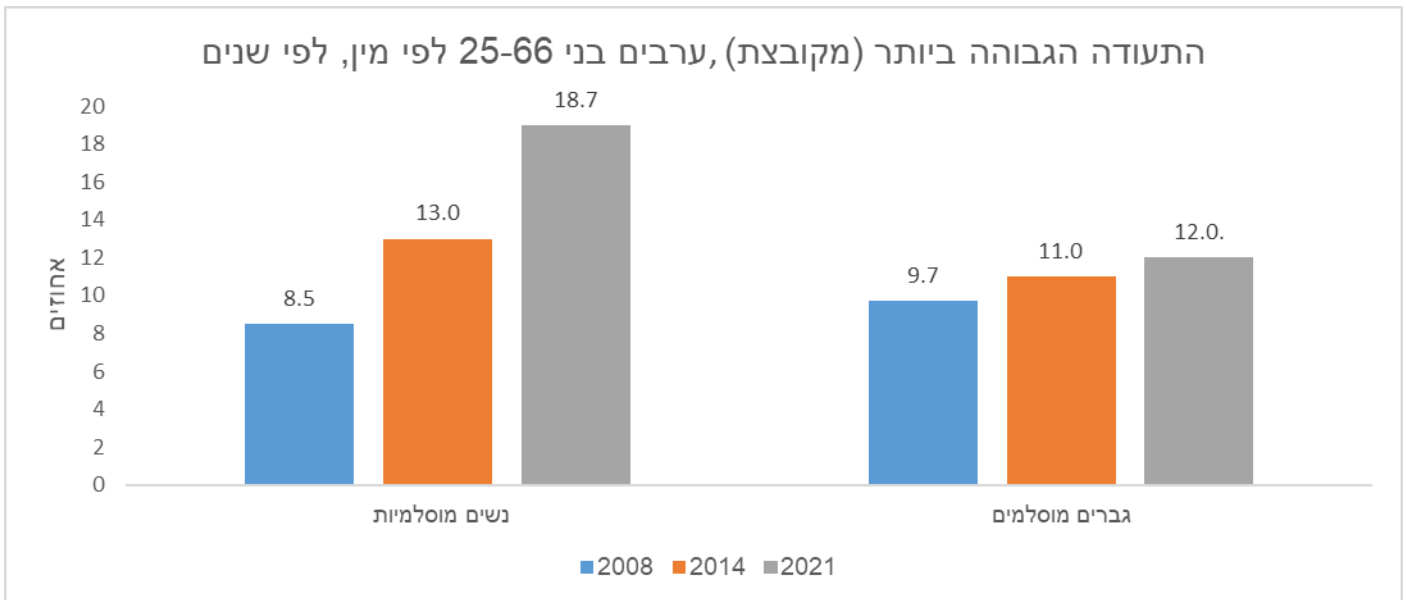
**תרשים 8 - נשים ערביות בנות 25-66, לפי רמת השכלה (התעודה הגבוהה ביותר) ולפי דת, 2021**



**רמת ההשכלה באוכלוסייה המוסלמית לפי מין**

לאורך השנים חלה עלייה ברמת ההשכלה של האוכלוסייה המוסלמית. עלייה זו נובעת בעיקר מכך שאחוז הנשים המוסלמיות בעלות ההשכלה האקדמית הוכפל מ-8.5% בשנת 2008 ל-18.7% בשנת 2021. אחוז זה גבוה משמעותית מהאחוז בקרב הגברים המוסלמים (12.0% בשנת 2021). כלומר, באוכלוסייה המוסלמית, על כל גבר בעל תואר אקדמי יש לפחות שתי נשים בעלות תואר אקדמי.

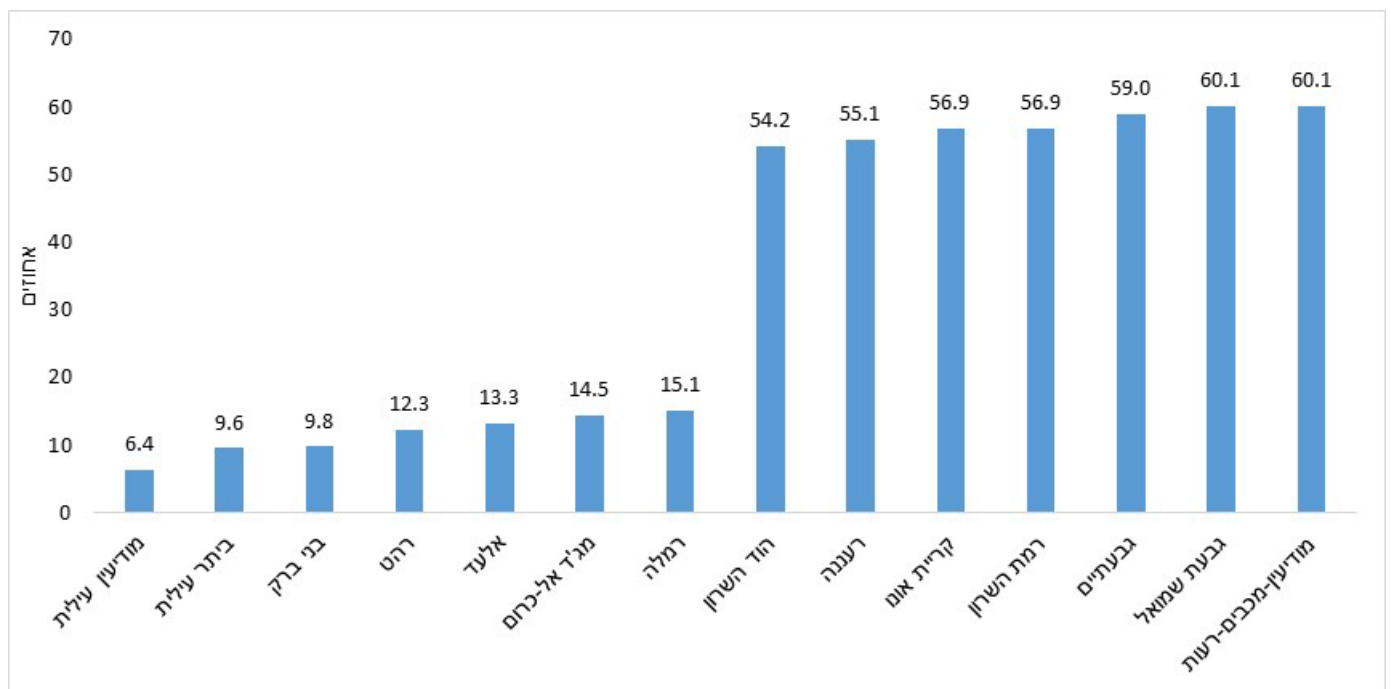
**תרשים 9 - מוסלמים בני 25-66 בעלי השכלה אקדמית, לפי מין, בשנים 2008, 2014, 2021**



**רמת השכלה ביישובים שבהם 20,000 תושבים ויותר**

אחוז בעלי ההשכלה האקדמית הגבוה ביותר נמצא במודיעין-מכבים-רעות ובגבעת שמואל (60.1%), ואילו האחוז הנמוך ביותר נמצא במודיעין עילית (6.4%).

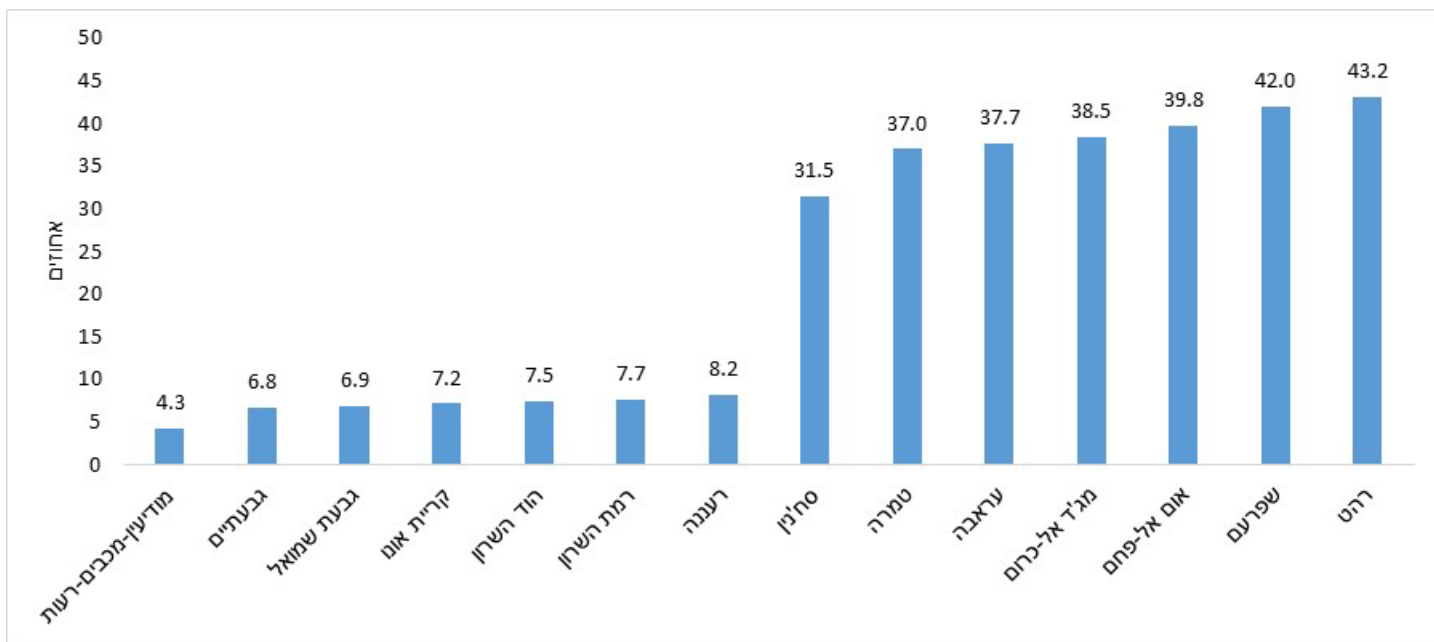
**תרשים 10 - האחוזים הגבוהים ביותר והאחוזים הנמוכים ביותר של בעלי השכלה אקדמית ביישובים שבהם יותר מ-20,000 תושבים, 2021**





בתרשים הבא ניתן לראות שהיישובים עם האחוז הגבוה ביותר של בעלי השכלה נמוכה הם יישובים ערביים. בנוסף על כך, ניתן לראות שהאחוזים הנמוכים של בעלי השכלה נמוכה ביישובים יהודיים שאינם חרדים הם תמונת מראה הפוכה של האחוזים הגבוהים של בעלי השכלה אקדמית באותם יישובים בתרשים הקודם. ביישובים שמאופיינים באחוז גבוה של אוכלוסייה חרדית, בשונה מיישובים ערביים, אומנם לא נמצאו אחוזים גבוהים של בעלי השכלה אקדמית, אך גם האחוזים של בעלי השכלה נמוכה היו נמוכים. אחוז חסרי השכלה הגבוה ביותר היה ברהט (43.2%), גבוה פי 10 מהאחוז הנמוך ביותר שנמצא במודיעין-מכבים-רעות (4.3%).

**תרשים 11 - האחוזים הגבוהים ביותר והאחוזים הנמוכים ביותר של בעלי השכלה נמוכה(1)  
ביישובים שבהם יותר מ-20,000 תושבים, 2021**



(1) כולל חסרי השכלה ואנשים שאין מידע על השכלתם

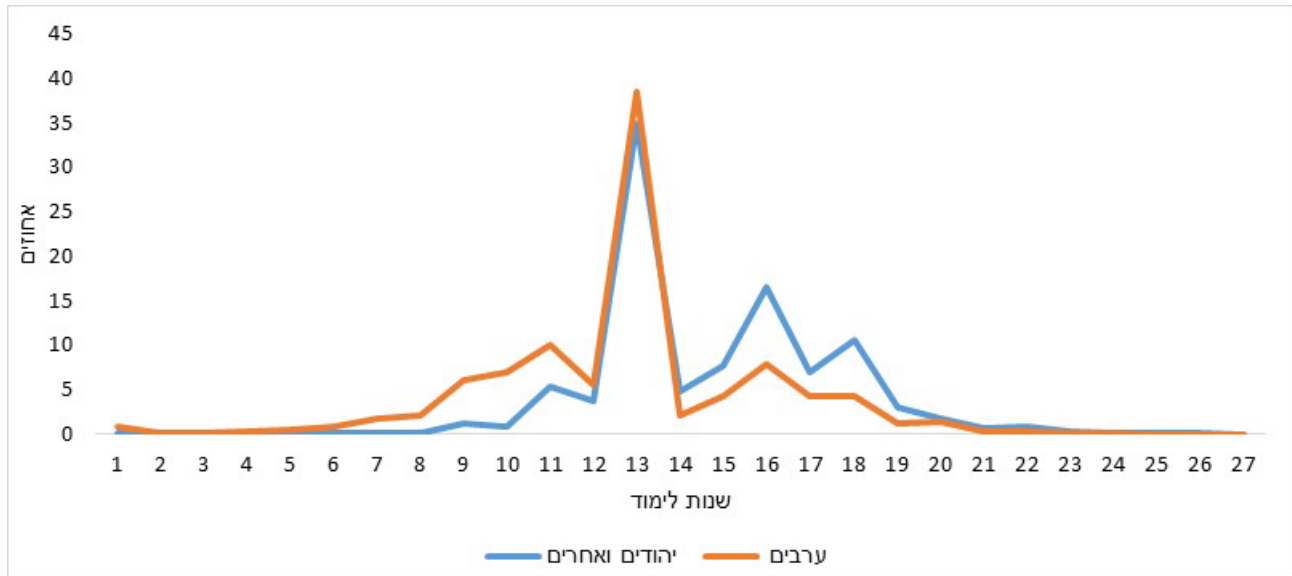
## מספר שנות לימוד<sup>4</sup>

### מספר שנות לימוד לפי קבוצת אוכלוסייה

מספר שנות הלימוד הממוצע בקרב יהודים ואחרים (13.6) היה גבוה בכשנה וחצי מהמספר הממוצע בקרב ערבים (12).

בתרשים 12 ניתן לראות כי במספרי שנות הלימוד הנמוכים אחוז הערבים גבוה מזה של היהודים והאחרים. בהתאם לכך, 2.1% מהערבים למדו 7 שנים, לעומת 0.1% בלבד בקרב היהודים והאחרים. לעומת זאת, רק 7.8% מהערבים רכשו 15 שנות לימוד לעומת 16.5% מהיהודים והאחרים.

### תרשים 12 - בני 25-66, לפי מספר שנות לימוד ולפי קבוצת אוכלוסייה, 2021

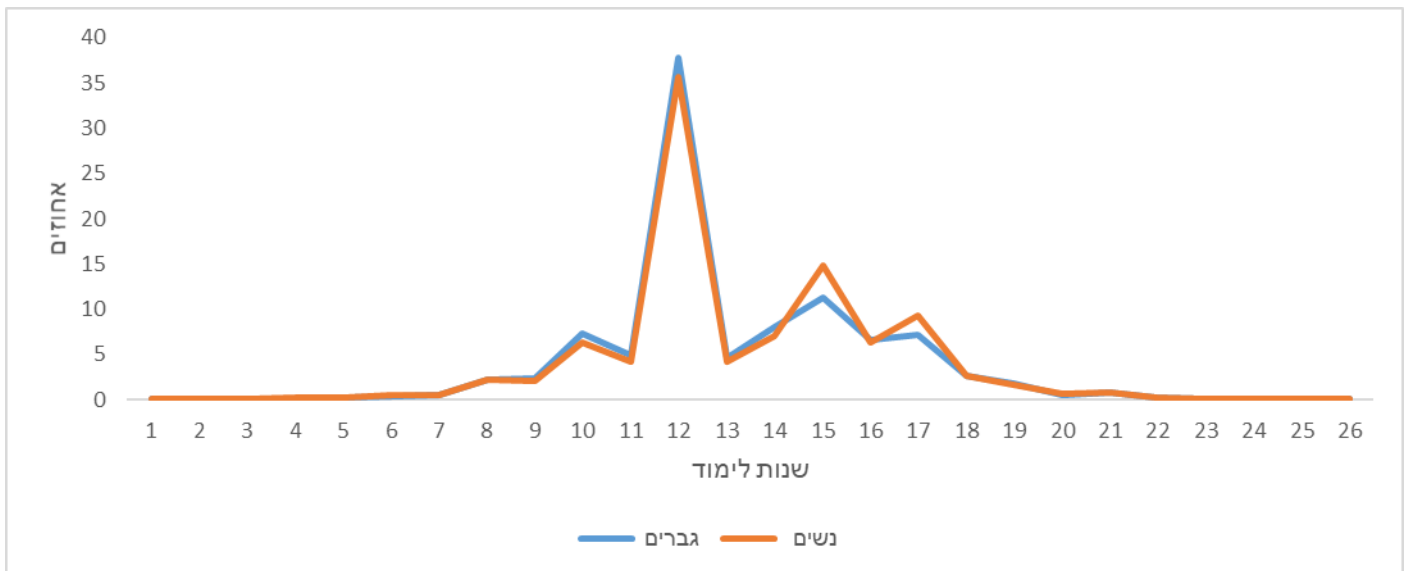


### מספר שנות לימוד לפי מין

מספר שנות הלימוד הממוצע בקרב נשים גבוה מעט מהמספר הממוצע בקרב הגברים (13.3 ו-13.1, בהתאמה). 14.8% מהנשים היו בעלות 15 שנות לימוד לעומת 13.3% מהגברים. אחוז הנשים שמספר שנות לימוד שלהן הוא 12 שנים נמוך יותר מזה של הגברים, כנראה משום שאחוז הנשים שסיימו 12 שנות לימוד וממשיכות בלימודים גבוה מהאחוז המקביל בקרב הגברים.

<sup>4</sup> במדד זה יחושבו סך שנות הלימוד הידועות שצבר אדם עד שנת חישוב הנתונים, מתוך נתונים שדווחו באופן ישיר מהמוסד שבו הוא למד או מגוף שווידא את נתוני ההשכלה לפי תעודות שהוצגו (קובץ תלמידים, קובץ בגרויות, מקבלי תארים ממוסדות להשכלה על-תיכונית לא אקדמית או השכלה גבוהה, שקילת תארים ועוד). במקרים של חוסר מידע על שנות לימוד מקבצים מינהליים, החישוב נלקח ממקורות מדיווח אישי (סקרים, מפקדים, שנות לימוד של הורה מקובץ תלמידים ועוד).

## תרשים 13 - בני 25-66, לפי מספר שנות לימוד ולפי מין, 2021



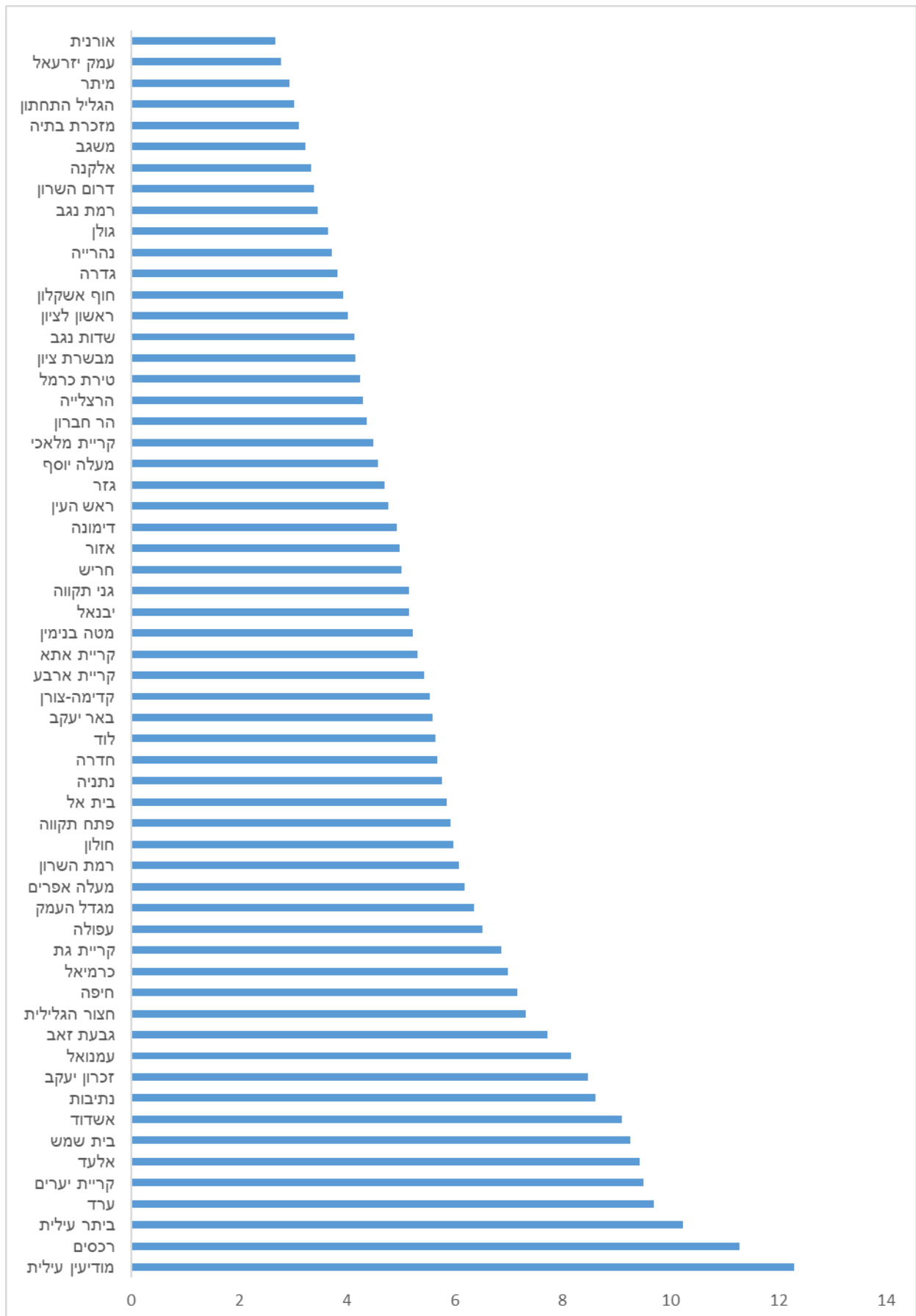
### מספר שנות לימוד בישיבה לפי רשות מקומית

לראשונה מתפרסמים נתונים של בני 25-66 שלמדו בישיבה, לפי מספר שנות הלימוד שלהם בישיבה.<sup>5</sup> הנתונים כוללים כולל גברים ונשים מכל המגזרים.

בשנת 2021 היו כ-306,251 פרטים שלמדו בישיבה, ומספר שנות הלימוד הממוצע שלהם בישיבה עמד על 7.7. הרשות המקומית שבה נמצא הממוצע הגבוה ביותר של שנות הלימוד בישיבה היא מודיעין עילית (12.3). רשויות נוספות שבהן נמצאו ממוצעים גבוהים הן: רכסים (11.3), בני ברק (11.0) וביתר עילית (10.2). הרשויות המקומיות שבהן נמצאו הממוצעים הנמוכים ביותר של שנות לימוד בישיבה הן: אורנית (2.7), מודיעין מכבים-רעות (3.1) ובעתים (3.2). לפירוט נוסף ראו בהמשך תרשים ומפה.

<sup>5</sup> במדד זה חושבו סך שנות הלימוד בישיבה. בפועל, נספרו המופעים של פרטים בקובץ תלמידים במוסדות ישיבתיים המתקבל ממשרד החינוך, כל מופע בקובץ זה נספר כשנה. נכללו: ישיבות גבוהות, כוללים, ישיבות הסדר (שילוב של שירות צבאי ולימודי ישיבה) ומדרשות לבנות. הספירה אינה כוללת את שנות הלימוד של הפרט בבית הספר (גם אם מדובר בדרג חינוך 3 – חטיבה עליונה), כלומר לא נכללו ישיבות תיכוניות וישיבות "קטנות".

תרשים 14 - בני 25-66, לפי מספר שנות לימוד בישיבה ולפי רשויות מקומיות נבחרות, 2021



מפה: מספר שנות לימוד בישיבה ברשויות מקומיות נבחרות, 2021

