

# הודעה לתקשורת

אתר: [www.cbs.gov.il](http://www.cbs.gov.il); דוא"ל: [info@cbs.gov.il](mailto:info@cbs.gov.il); פקס: 02-6521340

ירושלים, ב' באדר ב', התשפ"ד  
12 במרץ, 2024  
078/2024

## סיכום מאזן התשלומים לשנת 2023 Israel's Balance of Payments - 2023

### בשנת 2023<sup>1</sup>:

- העודף בחשבון השוטף הסתכם ב-25.3 מיליארד דולר, בהמשך לעודף של 20.6 מיליארד דולר בשנת 2022 ולעודף של 19.4 מיליארד דולר בשנת 2021.
- העודף בחשבון הסחורות והשירותים הסתכם ב-18.6 מיליארד דולר, בהמשך לעודף של 15.5 מיליארד דולר בשנה קודמת, ולעודף של 17.7 מיליארד דולר בשנת 2021.
- יצוא ויבוא הסחורות והשירותים ירדו ב-10.0 מיליארד דולר וב-13.2 בהתאמה, בהשוואה לשנת 2022, והסתכמו ב-156.5 מיליארד דולר וב-137.8 מיליארד דולר בהתאמה.
- בהשקעות הפיננסיות של תושבי ישראל בחו"ל חל גידול של 33.6 מיליארד דולר, בהשוואה גידול של 42.5 מיליארד דולר בשנת 2022, ההשקעות הפיננסיות של תושבי חו"ל בישראל עלו ב-14.8 מיליארד דולר, בהשוואה לעלייה של 24.7 מיליארד דולר בשנת 2022.
- נכסי הרזרבה של ישראל ירדו ב-0.2 מיליארד דולר בלבד, זאת לעומת עלייה של 2.3 מיליארד דולר בשנה הקודמת, נכסי הרזרבה בסוף שנת 2023, הסתכמו ב-204.7 מיליארד דולר<sup>2</sup>.
- חוב חיצוני נטו: נרשם עודף נכסים על התחייבויות (במכשירי חוב) בסך 242.3 מיליארד דולר בסוף שנת 2023

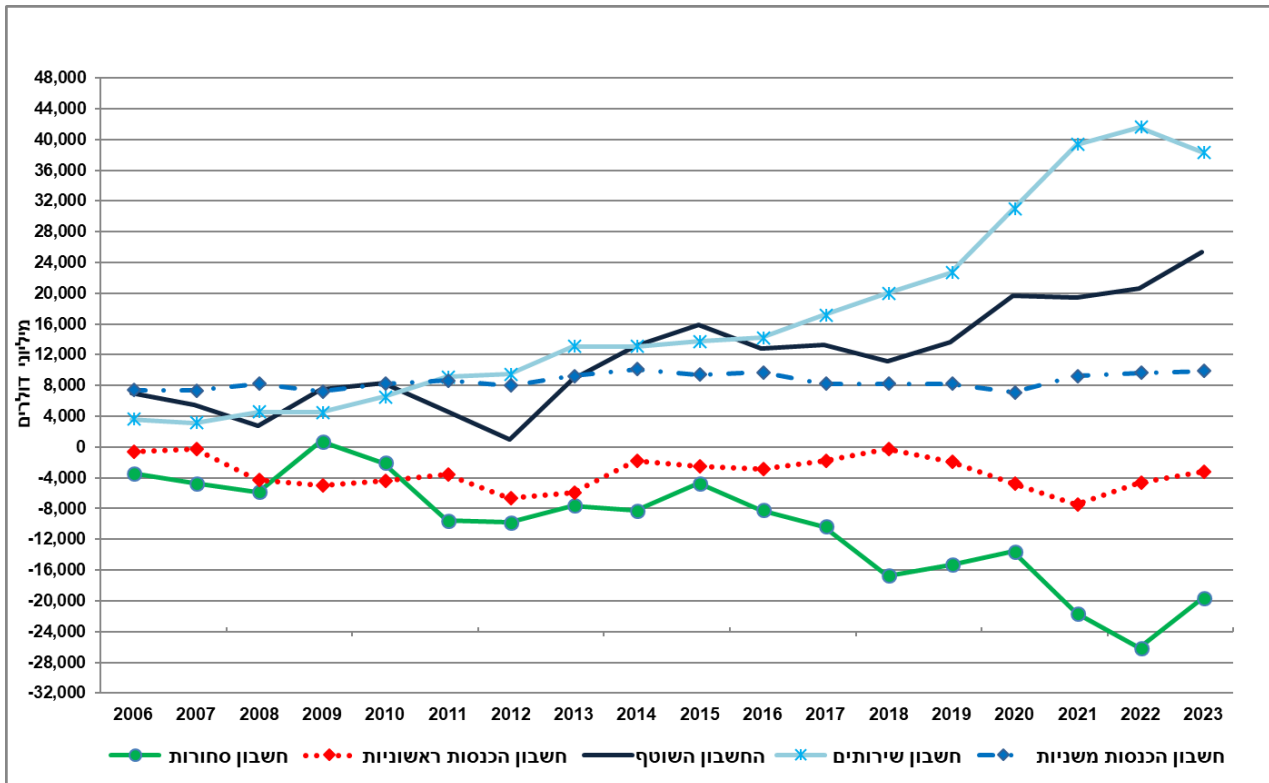
<sup>1</sup> בדולרים שוטפים ונתונים מקוריים.

<sup>2</sup> כולל שינויים בערך הנכסים הנובעים מתנודות בשערי החליפין או במחירי הנכסים המוחזקים.

## ברבעון הרביעי של שנת 2023:

- העודף בחשבון השוטף - לאחר ניכוי עונתיות - הסתכם ב-10.5 מיליארד דולר.
- ההשקעות של תושבי ישראל בחו"ל עלו ב-13.5 מיליארד דולר בהמשך לעלייה של 7.1 מיליארד ברבעון הקודם, ההשקעות של תושבי חו"ל בארץ ירדו ב-0.9 מיליארד דולר לעומת עלייה של 6.6 מיליארד דולר ברבעון הקודם.

## תרשים 1 - החשבון השוטף לפי רכיבים 2006-2023 (נתונים מקוריים)



## סקירה שנתית

### החשבון השוטף (לוחות 1 ו-2)

הנתונים על העודף בחשבון השוטף מתקבלים מסיכום מאזן התשלומים שנערך בלשכה המרכזית לסטטיסטיקה לשנת 2023. הסיכום כולל את העסקאות של תושבי ישראל עם חו"ל בחשבון הסחורות, השירותים, ההכנסות הראשוניות (הכנסות מהשקעות פיננסיות ומשכר עבודת שכיר) וההכנסות המשניות (העברות השוטפות) בדולרים שוטפים.

העודף בחשבון השוטף של מאזן התשלומים בשנת 2023 הסתכם ב-25.3 מיליארד דולר, בהמשך לעודף של 20.6 מיליארד דולר בשנת 2022 ושל 19.4 מיליארד דולר בשנת 2021.

העלייה בעודף בחשבון השוטף בשנת 2023 לעומת שנת 2022 נובעת מירידה בגירעון בחשבון הסחורות של 6.4 מיליארד דולר, ירידה של 1.4 מיליארד דולר בגירעון בחשבון ההכנסות הראשוניות, ועלייה של 0.2 מיליארד דולר בעודף חשבון ההכנסות המשניות. חלק מהעלייה קוזזה ע"י ירידה של 3.3 מיליארד דולר בעודף בחשבון השירותים.

### חשבון ההון (לוח 6)

העברות ההון נטו לישראל הסתכמו ב-2.4 מיליארד דולר בשנת 2023, בהמשך ל-2.7 מיליארד דולר בשנה קודמת.

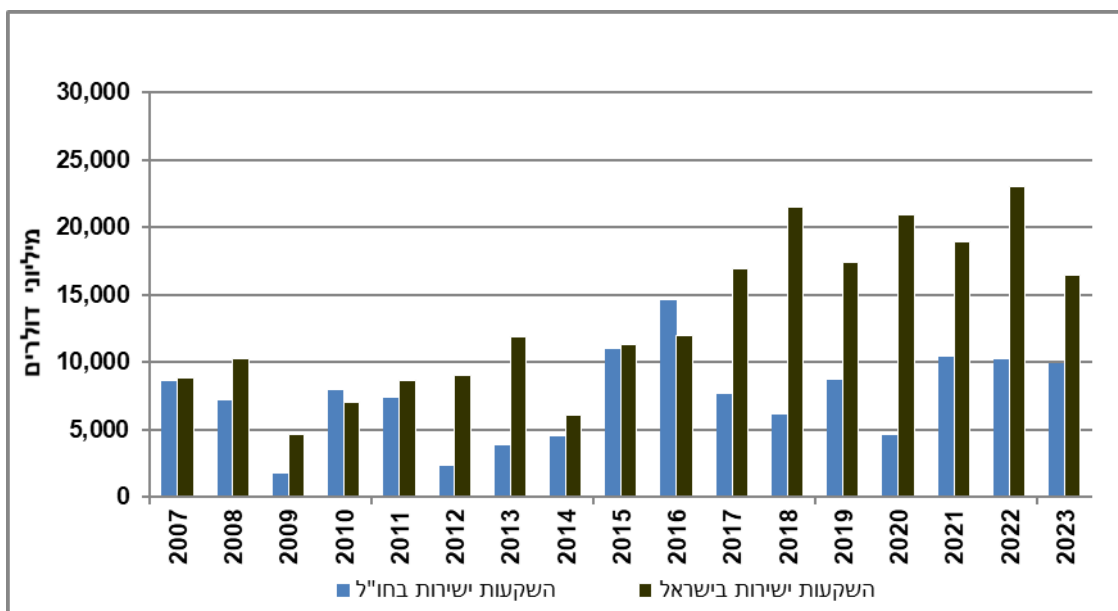
### החשבון הפיננסי (לוחות 7 ו-11)

החשבון הפיננסי כולל את העסקאות הפיננסיות בין תושבי ישראל לתושבי חו"ל, ואינו כולל שינויים בערך הנכסים הנובעים מתנודות בשערי החליפין או במחירי הנכסים המוחזקים.

### השקעות ישירות

השקעות ישירות מאפשרות למשקיע לקבל זכויות הצבעה במועצת המנהלים ולהשתתף בניהול החברה. השקעות אלה כוללות – בנוסף להון מניות – גם רווחים שלא חולקו והון אחר המושקע בחברות עסקיות, כגון הלוואות בעלים. **ההשקעות הישירות של תושבי ישראל בחו"ל** בשנת 2023 עלו ב-10.0 מיליארד דולר, בדומה לשנים 2022, 2023 בה עלו ההשקעות ב-10.2 ו-10.4 מיליארד דולר בהתאמה. **ההשקעות הישירות של תושבי חו"ל בישראל** עלו ב-16.4 מיליארד דולר בשנת 2023, בהמשך ל-23.0 מיליארד דולר בשנת 2022, ול-19.0 מיליארד דולר בשנת 2021.

תרשים 2 – השקעות ישירות בחו"ל ובישראל, 2007-2023



## השקעות בניירות ערך סחירים

בהשקעות של תושבי ישראל בניירות ערך זרים סחירים<sup>3</sup> חלה עלייה של 10.1 מיליארד דולר בשנת 2023. ההשקעות של תושבי חו"ל בניירות ערך ישראלים סחירים בשנת 2023 ירדו ב-3.3 מיליארד דולר לעומת עלייה של 4.9 מיליארד דולר בשנת 2022 ובהשוואה ל-30.5 מיליארד דולר בשנת 2021.

## השקעות אחרות

חשבון זה כולל הלוואות, מזומנים ופיקדונות, אשראי מסחרי ונכסים או התחייבויות שלא נכללים בסעיפים האחרים של החשבון הפיננסי.

ההשקעות הפיננסיות האחרות של תושבי ישראל בחו"ל עלו ב-9.4 מיליארד דולר בשנת 2023. ההשקעות הפיננסיות האחרות של תושבי חו"ל בישראל ירדו ב-1.7 מיליארד דולר בשנת 2023.

## נכסי הרזרבה של ישראל

נכסי הרזרבה של ישראל ירדו בשנת 2023 ב-0.2 מיליארד דולר, זאת לעומת עלייה של 2.3 מיליארד דולר בשנת 2022, ולעומת עלייה של 39.7 מיליארד דולר בשנת 2021.

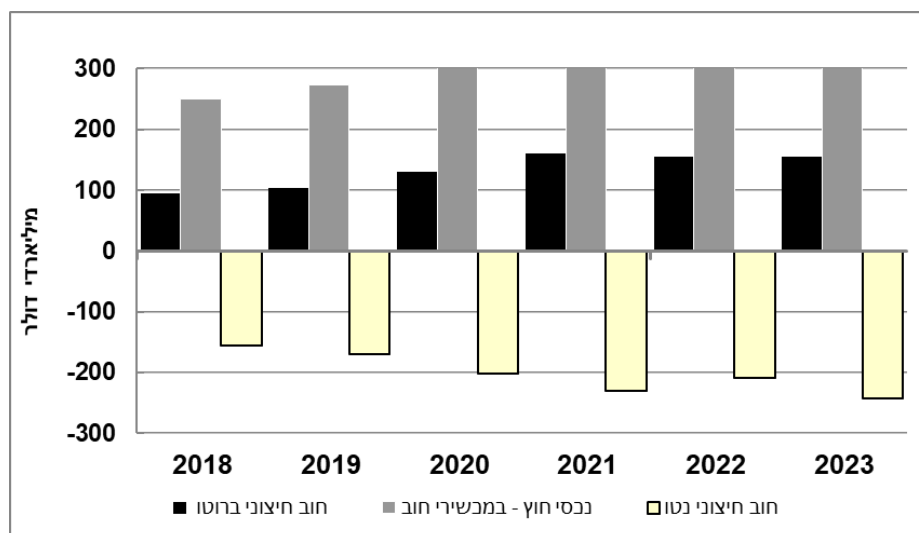
## מצבת הנכסים וההתחייבויות של המשק כלפי חו"ל (לוחות 8 ו-12)

בסוף דצמבר 2023, מאזן הנכסים וההתחייבויות של המשק כלפי חו"ל (International Investment Position) הסתכם בעודף של נכסים על התחייבויות בסך של 205.4 מיליארד דולר: נכסי המשק בחו"ל הסתכמו בסך 702.4 מיליארד דולר, והתחייבויות המשק לחו"ל בסך 497.0 מיליארד דולר.

## החוב החיצוני נטו של המשק

עודף הנכסים על התחייבויות של המשק כלפי חו"ל במכשירי חוב בלבד (חוב חיצוני נטו שלילי) הסתכם ב-242.3 מיליארד דולר בסוף דצמבר 2023, עלייה של 33.0 מיליארד דולר בהשוואה לסוף דצמבר 2022.

### תרשים 3 - חוב חיצוני ברוטו ונטו



<sup>3</sup> כולל מכשירים פיננסיים נגזרים נטו

## סקירה רבעונית: אוקטובר- דצמבר 2023

### החשבון השוטף (לוחות 1 ו-2)

#### לוח א - התפתחות החשבון השוטף

מיליוני דולרים – נתונים מנוכי עונתיות

תקופה	חשבון הסחורות	חשבון השירותים	חשבון ההכנסות הראשוניות	חשבון ההכנסות המשניות	החשבון השוטף
I-III 2020	-2303	5747	-1,033	2,241	4,652
IV-VI 2020	-2642	6791	-375	1,398	5,172
VII-IX 2020	-2117	6904	-1,138	1,322	4,971
X-XII 2020	-4132	8324	-1245	2076	5022
I-III 2021	-4513	8899	-1908	2274	4751
IV-VI 2021	-5488	9073	-1768	2065	3881
VII-IX 2021	-5890	9700	-2915	2611	3506
X-XII 2021	-6120	11690	-1030	2324	6864
I-III 2022	-6308	10602	-1753	2113	4654
IV-VI 2022	-6688	10493	-806	1979	4978
VII-IX 2022	-7299	11173	-1492	3120	5503
X-XII 2022	-5873	9539	-518	2399	5547
I-III 2023	-5625	9294	-628	2536	5577
IV-VI 2023	-5109	9481	-1340	1789	4820
VII-IX 2023	-5073	9601	-1958	2082	4652
X-XII 2023	-3898	10295	812	3332	10541

העודף בחשבון השוטף, בניכוי השפעת העונתיות, הסתכם ב-10.5 מיליארד דולר ברבעון הנוכחי, בהמשך ל-4.7 מיליארד דולר ברבעון השלישי של 2023. עלייה זו של 5.9 מיליארד דולר בחשבון השוטף היא תוצאה של ירידה בגירעון בחשבון הסחורות של 1.2 מיליארד לעומת הרבעון הקודם, ועלייה של 0.7 מיליארד דולר בעודף בחשבון השירותים, עלייה של 2.8 בחשבון הכנסות הראשוניות, ועלייה של 1.2 בחשבון ההכנסות המשניות.

#### חשבון הסחורות והשירותים (לוחות 2, 3, 4, 9 ו-10)

חשבון הסחורות והשירותים, בניכוי השפעת העונתיות, הסתכם בעודף של 6.4 מיליארד דולר ברבעון הרביעי של 2023, בהשוואה לעודף של 4.5 מיליארד דולר ברבעון הקודם. הגירעון בחשבון הסחורות (לוחות 3 ו-10) - יצוא פחות יבוא, ברבעון הרביעי של 2023, בניכוי השפעת העונתיות, הסתכם ב-3.9 מיליארד דולר, בהמשך לרבעון הקודם בו הוא הסתכם ב-5.1 מיליארד דולר.

נתוני היצוא והיבוא של סחורות במאזן תשלומים כוללים את הסחר עם הרשות הפלסטינית והתאמות מאזן תשלומים נוספות לנתוני סחר חוץ (ראו [לוח 10](#) המפרט את התאמות נתוני יצוא ויבוא סחורות, על פי סחר חוץ, להגדרות מאזן תשלומים).

**העודף בחשבון השירותים (לוחות 4 ו-9)** ברבעון הרביעי של 2023 בניכוי השפעת העונתיות, הסתכם ב-10.3 מיליארד דולר, בהשוואה לעודף של 9.6 מיליארד דולר ברבעון הקודם. יצוא השירותים הסתכם ב-19.7 מיליארד דולר בניכוי השפעת העונתיות. יצוא השירותים העסקיים הסתכם ב-17.8 מיליארד דולר בניכוי השפעת העונתיות. שירותים עסקיים כוללים שירותי תוכנה ומחשוב, שירותי מחקר ופיתוח, תקשורת, שירותי הנדסה, תמלוגים, עמלות ושירותים אחרים. בנוסף, כלולים גם תקבולים מחו"ל כתוצאה ממכירת חברות הזנק ישראליות (Start-up) לתושבי חו"ל.

יצוא שירותים של ענפי ההיי-טק (לא כולל חברות הזנק, נתונים מקוריים) המהווה כ-74% מתוך סך יצוא השירותים העסקיים, הסתכם ברבעון הרביעי של 2023 הסתכם ב-14.0 מיליארד דולר, והוא כולל את ענפי הכלכלה האלה: ייצור תרופות, כולל תרופות הומאופטיות (21), ייצור מחשבים, מכשור אלקטרוני ואופטי (26), ייצור כלי טייס, חלליות וציוד נלווה (303), שירותי תקשורת (61), תכנות מחשבים, ייעוץ בתחום המחשבים ושירותים נלווים אחרים (62), עיבוד נתונים, אחסון ושירותים נלווים, אתרי שער לאינטרנט (631), מרכזי מחקר ופיתוח (720), ומחקר ופיתוח בהנדסה ובמדעי הטבע (721).

יצוא שירותי תיירות, למעט הוצאות של עובדים זרים, לאחר ניכוי השפעת עונתיות, הסתכם ברבעון הרביעי של 2023 ב-0.4 מיליארד דולר. יבוא השירותים, לאחר ניכוי השפעת העונתיות, הסתכם ב-9.4 מיליארד דולר ברבעון הרביעי של 2023, לעומת ל-11.2 מיליארד דולר ברבעון הקודם.

### **חשבון ההכנסות הראשוניות (בגין השקעות פיננסיות ושכר עבודה) (לוח 5)**

חשבון זה מורכב מהכנסות של תושבי ישראל בגין השקעות פיננסיות בחו"ל (תקבולי ריבית, דיבידנדים ורווחים שלא חולקו), ועבודה שכירה של תושבי ישראל בחו"ל בניכוי הכנסות של תושבי חו"ל מהשקעות פיננסיות ועבודה שכירה בישראל.

חשבון ההכנסות נטו בגין השקעות פיננסיות ושכר עבודה, בניכוי השפעת העונתיות, הסתכם בעודף של 0.8 מיליארד דולר, זאת לעומת, גירעון של 2.0 מיליארד דולר ברבעון הקודם.

### **חשבון ההכנסות המשניות (העברות שוטפות) (לוח 6)**

חשבון ההכנסות המשניות ברבעון הרביעי של שנת 2023 - לאחר ניכוי עונתיות - הסתכם בעודף של 3.3 מיליארד דולר, בהמשך לעודף של 2.1 מיליארד דולר ברבעון הקודם.

### **חשבון ההון (לוח 6)**

העברות ההון נטו לישראל ברבעון הרביעי של 2023 - לאחר ניכוי עונתיות - הסתכמו ב-0.6 מיליארד דולר, בדומה לרבעון הקודם.

## החשבון הפיננסי (לוחות 7 ו-11)

השקעות תושבי ישראל בחו"ל הסתכמו ב-13.5 מיליארד דולר ברבעון הרביעי של שנת 2023, בהמשך ל 7.1 מיליארד דולר ברבעון הקודם.

השקעות תושבי חו"ל בישראל הסתכמו ברבעון הרביעי של שנת 2023 ב-0.9 מיליארד דולר, לעומת 6.6 מיליארד דולר ברבעון הקודם.

### לוח ב - התפתחות החשבון הפיננסי

מיליוני דולרים, נתונים מקוריים

2023 X-XII	2023 VII-IX	2023 IV-VI	2023 I-III	2022 X-XII	שנה רבעון
3,180	2,175	2,176	2,438	2,325	השקעות תושבי ישראל בחו"ל
7,106	1,838	1,598	3,986	3,651	השקעות ישירות
6,650	2,097	-1,024	1,650	422	השקעות בניירות ערך סחירים <sup>4</sup>
-3,425	993	749	1,460	406	השקעות אחרות <sup>5</sup>
13,512	7,103	3,498	9,535	6,804	יתרות מט"ח בחו"ל
					סך כל ההשקעות
3,943	5,292	4,043	3,145	8,821	השקעות תושבי חו"ל בישראל
-6,205	1,347	1,280	239	-3,122	השקעות ישירות
1,325	1	-887	1,272	-1,830	השקעות בניירות ערך סחירים
-938	6,639	4,437	4,656	3,869	השקעות אחרות
					סך כל ההשקעות
-763	-3,116	-1,867	-707	-6,496	תנועות פיננסיות נטו
13,311	491	318	3,747	6,773	השקעות ישירות
5,326	2,096	-138	378	2,252	השקעות בניירות ערך סחירים <sup>4</sup>
-3,425	993	749	1,460	406	השקעות אחרות
14,450	464	-939	4,879	2,935	יתרות מט"ח בחו"ל
					סך כל ההשקעות

<sup>4</sup> כולל מכשירים פיננסיים נגזרים נטו

<sup>5</sup> בחשבון זה נכללים: הלוואות, מזומנים ופיקדונות, אשראי מסחרי, נכסים או התחייבויות שלא נכללים בסעיפים האחרים