

הודעה לתקשורת

אתר: www.cbs.gov.il; דוא"ל: info@cbs.gov.il; פקס: 02-6521340

ירושלים, כ"ב אדר ב', תשפ"ד
1 באפריל, 2024
102/2024

נתונים על אנשים על הרצף האוטיסטי מתוך מרשם אנשים עם מוגבלות לרגל יום המודעות העולמי לאוטיזם

Data on Persons with Autism Spectrum Disorder in Israel on the Occasion of International Autism Awareness Day

- בשנת 2022 היו 57,233 אנשים מוכרים על הרצף האוטיסטי.
- באותה שנה שיעור השכיחות של אנשים על הרצף האוטיסטי בכלל האוכלוסייה היה 5.9 לכל 1,000 נפשות. כלומר, 1 מתוך 167 אנשים הוכרו על ידי רשויות המדינה עם מוגבלות על הרצף האוטיסטי.
- בין האנשים עם אבחנה מוכרת על הרצף האוטיסטי בשנת 2022:
 - כ-77% גברים וכ-13% נשים.
 - כ-81% היו מתחת לגיל 18.
 - כ-92% יהודים ואחרים וכ-8% ערבים.
 - בקרב יהודים ואחרים, מוצא האב של 42% – אירופה/אמריקה, של 26% – אפריקה/אסיה ושל 32% – ישראל.
- ל-37% מכלל האנשים על הרצף האוטיסטי הייתה מוגבלות נוספת ול-9% שתי מוגבלויות נוספות או יותר.
- שיעור השכיחות של אנשים על הרצף האוטיסטי לכל 1,000 נפשות באוכלוסייה נמצא בעלייה:
 - משיעור של 4.5 בקרב ילידי 2000 לשיעור של 22.2 בקרב ילידי 2018
 - בקרב גברים יהודים ואחרים – משיעור של 10 בקרב ילידי 2000 ל-38 בקרב ילידי 2018
 - בקרב נשים יהודיות ואחרות – משיעור של 3 בקרב ילידות 2000 ל-13 בקרב ילידות 2018
 - בקרב גברים ערבים – משיעור של 1 בקרב ילידי 2000 ל-17 בקרב ילידי 2018
 - בקרב נשים ערביות – משיעור של כמעט 0 בקרב ילידות 2000 ל-5 בקרב ילידות 2018.

[למטא דאטה \(הגדרות והסברים\)](#)

"הרצף האוטיסטי הוא שם כולל למגוון מצבים שמסווגים כהפרעות נירור-התפתחותיות, כלומר הפרעות שמקורן בהתפתחות חריגה של מערכת העצבים המרכזית (המוח וחוט השדרה), ובאות לידי ביטוי כבר בתקופת הילדות. הפרעות על הרצף האוטיסטי מתאפיינות בליקויים בתקשורת ובכישורים החברתיים, ולעתים רבות גם בכישורי שפה לא מפותחים, תחומי עניין מצומצמים והתנהגויות חזרתיות".¹

בישראל כמו ברוב המדינות, ההגדרה של אנשים על הרצף האוטיסטי השתנתה עם הזמן ועם כל שינוי נכללים בה יותר אנשים. ההגדרה המשמשת בישראל כיום מבוססת על מדריך ה-DSM-5 למצבים פסיכיאטריים.² הנתונים בהודעה זו נלקחו מתוך מרשם אנשים עם מוגבלות לשנת 2022.³ מרשם אנשים עם מוגבלות הוא מסד לאומי ייחודי שהוקם בלשכה המרכזית לסטטיסטיקה. מטרת המרשם היא לאסוף מידע מבוסס ואמין ממשרדי ממשלה שונים כדי להפיק נתונים סטטיסטיים שוטפים ומגוונים על אודות אנשים עם מוגבלות. במרשם נכללים תושבי ישראל בלבד, אשר עברו ועדות אבחון או ועדות רפואיות ומוסדות המדינה מכירים במוגבלותם בין אם הכרה זמנית או קבועה ובין אם ניתנים להם שירותים או קצבאות בגין. כלומר, האוכלוסייה הכלולה במרשם, מבוססת על הכרה של מוסדות המדינה ולא על הגדרה עצמית.

בהתאם לכך, **הנתונים בהודעה זו אינם מייצגים את כלל האוכלוסייה על הרצף האוטיסטי, אלא רק את אלו שקיבלו הכרה רשמית.** המשמעות היא שהאוכלוסייה המוצגת בהודעה עשויה להיות סלקטיבית מבחינת המאפיינים שלה. כל מי שהופיע לפחות באחד ממקורות המידע הללו נחשב לאדם על הרצף האוטיסטי.

נכון לשנת 2022, מופיעים במרשם אנשים עם מוגבלות 57,223 אנשים על הרצף האוטיסטי. שיעורם עמד על 5.9 איש ל-1,000 איש מתוך אוכלוסיית ישראל המונה 9.631 מיליון בשנת 2022. יש לציין ששיעור גבוה יותר של אבחוני אוטיזם אינו מעיד בהכרח על שיעור גבוה יותר של אנשים על הרצף האוטיסטי, אלא ככל הנראה שמערכת הבריאות במדינה טובה יותר מבעבר באיתור ואבחון של אנשים על הרצף האוטיסטי.

¹ ליהי גיבור (2017). מכון דוידסון במוכן וויצמן בישראל - [/https://davidson.weizmann.ac.il](https://davidson.weizmann.ac.il)

² בשנת 2013 פורסם מדריך אבחון וסטטיסטי של הפרעות נפשיות, מהדורה 5 (DSM-5) שהוא הכלי הטקסונומי והאבחוני שפורסם על ידי האגודה הפסיכיאטרית האמריקאית (APA). ההגדרה של הרצף האוטיסטי במהדורה זו כוללת: אוטיזם, תסמונת אספרגר, תסמונת רט, הפרעה התפתחותית מתפשטת (PDD) והפרעה התפתחותית מתפרצת שאינה מוגדרת אחרת (PDD-NOS). המוסד לביטוח לאומי אימץ את ההגדרה של ה-DSM-5 בתהליך ההכרה באנשים על הרצף האוטיסטי החל מאמצע 2014.

³ המידע במרשם אנשים עם מוגבלות מבוסס על קבצים מהמוסד לביטוח לאומי, משרד הרווחה והביטחון החברתי ומשרד הביטחון. המידע ממשרד הרווחה והביטחון החברתי כולל בעלי נזקקות עם הפרעות מאובחנות על הרצף האוטיסטי המופיעים בקובץ נתוני יסוד, וכן אנשים שהיחידה המשלמת על ההשמות שלהם היא היחידה לאנשים על הרצף האוטיסטי בקובץ מסגרות והשמות. המידע בקובץ זה כולל גם את האנשים שהיחידה המשלמת על ההשמות שלהם היא היחידה לשיקום נכים, אשר אוכלוסיית היעד שלה היא אוטיסטים.

מין וגיל

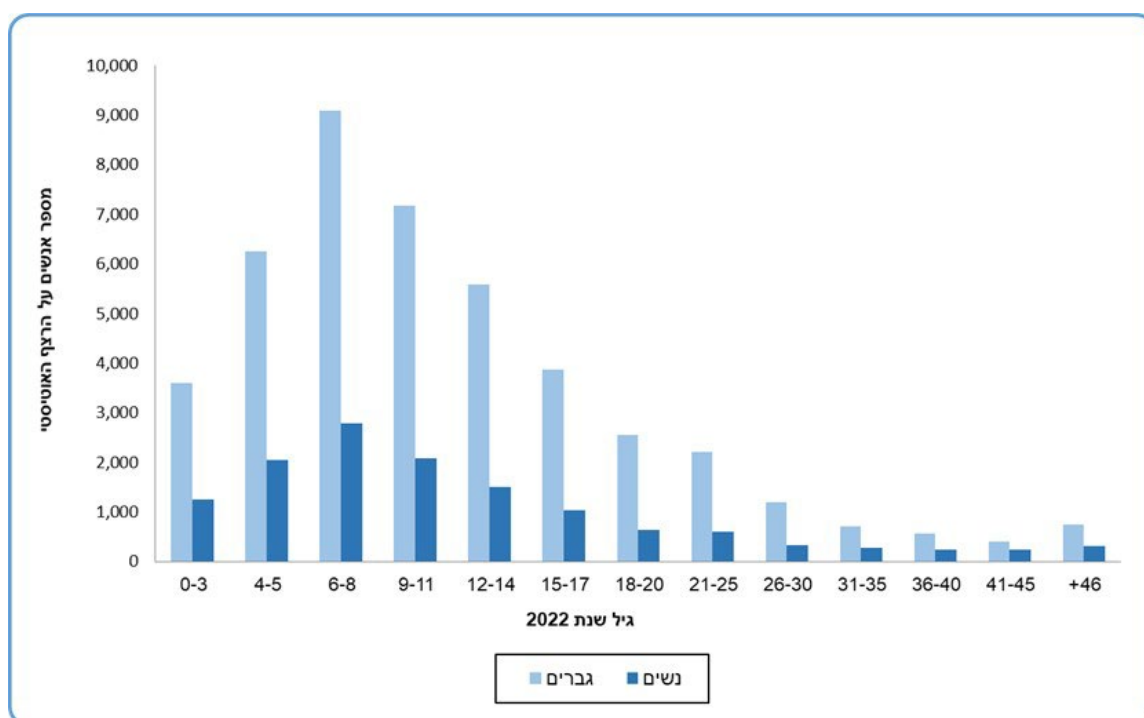
מכלל האנשים על הרצף האוטיסטי בשנת 2022, היו כ-43.9 אלף גברים (76.8%) ו-13.3 אלף נשים (23.2%). השיעורים ל-1,000 לגברים ולנשים היו 9.2 ו-2.7, בהתאמה.

כ-46.2 אלף היו ילדים עד גיל 17 (80.8%). ההתפלגות בתוך הקבוצה מצביעה על אחוזים גבוהים יותר בגילים הצעירים (ראו תרשים 1) ובעיקר עד גיל 14. בשנת 2022, 11.8 אלף (21%) היו בני 6-8, 9.3 אלף (16%) היו בני 9-11, 8.3 אלף (14%) היו בני 4-5 ו-7.1 אלף (12%) היו בני 12-14.

שיעור הגברים המאובחנים על הרצף האוטיסטי גבוה יותר משיעור הנשים בכל קבוצות הגיל. שיעור הבנים בגילי 4-5 גבוה משמעותית משיעור הבנות בקבוצת גיל זו (32.7 ו-11.2 ל-1,000 בכל קבוצה, בהתאמה). לעומת זאת, בגילים מבוגרים יותר, 21-25, השיעורים ל-1,000 הם 6.3 בקרב גברים ו-1.7 בקרב נשים.

בהמשך ההודעה יוצגו נתונים של אנשים על הרצף האוטיסטי לפי גיל בהתאם לשנת לידה.

תרשים 1 - אנשים על הרצף האוטיסטי לפי מין וגיל, 2022



מכלל האנשים על הרצף האוטיסטי כ-52.4 אלף הם יהודים ואחרים¹ (91.6%) ו-4.8 אלף ערבים (8.4%). אחוז האנשים על הרצף האוטיסטי בקרב היהודים ואחרים גדול מאוד מחלקם בכלל האוכלוסייה (79%), ואילו האחוז בקרב ערבים קטן מחלקם בכלל האוכלוסייה (21%) בשנת 2022. בנוסף על כך, ככל שהגיל עולה אחוז הערבים על הרצף האוטיסטי יורד. לדוגמה, בקרב בני 0-3 כמעט 88% הם יהודים ואחרים ו-12% ערבים, בקרב בני 9-11 – 91% ו-9%, בהתאמה ובקרב בני 21-25 – 97% ו-3%, בהתאמה.

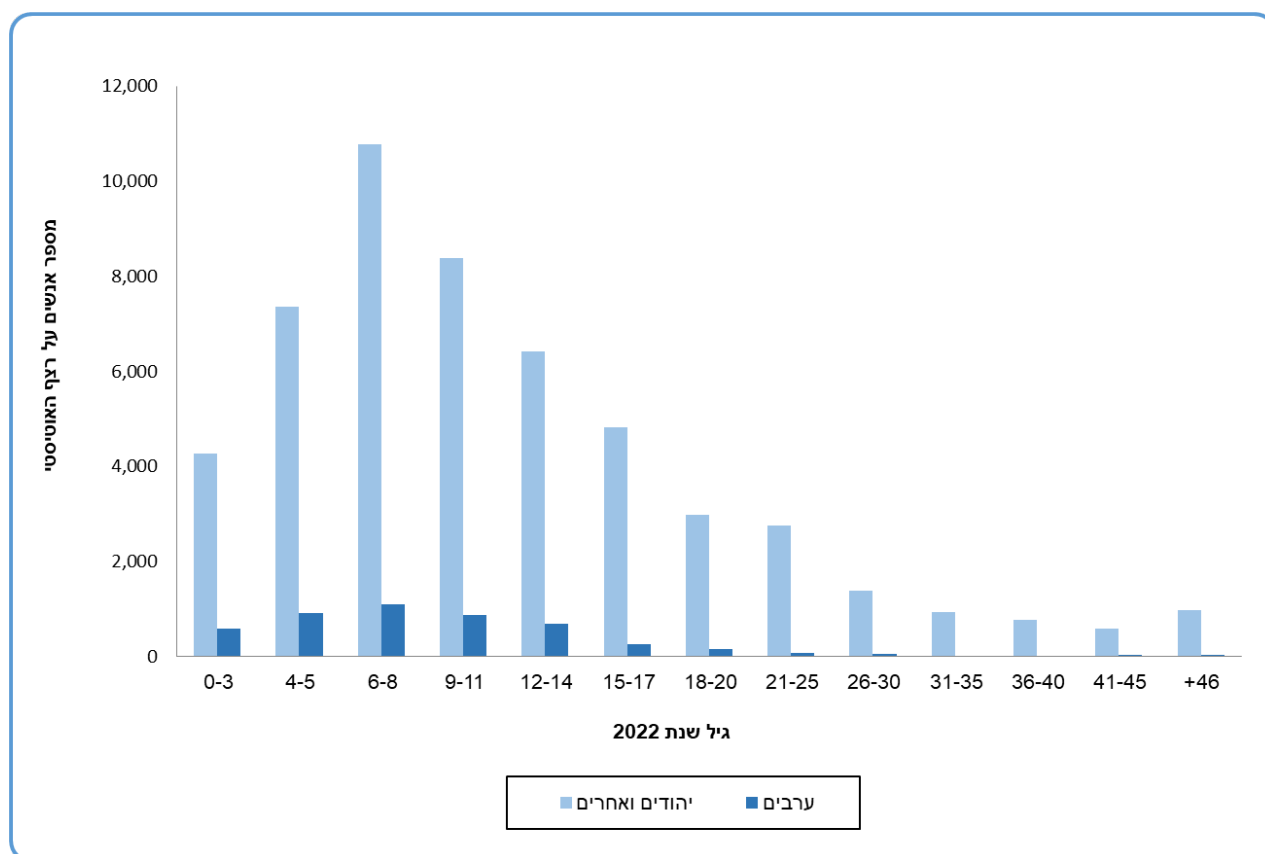
יחס מינים מבטא את היחס בין מספר הגברים למספר הנשים באוכלוסייה מסוימת, ומאפשר השוואה ביניהם לפי קבוצות גיל. לדוגמה יחס של 4.14 אומר שמספר הגברים גבוה פי 4.14 ממספר הנשים. עד גיל 20, יחס המינים בקרב הערבים גבוה יותר מהיחס בקרב היהודים ואחרים. בגילים 21-35, היחס גבוה יותר בקרב היהודים והאחרים, ומגיל 36 מעלה היחס שוב גבוה יותר אצל הערבים.

לוח א - אנשים על הרצף האוטיסטי לפי יחס גברים לנשים ולפי גיל וקבוצת אוכלוסייה, 2022

ערבים	יהודים ואחרים	גיל בשנת 2022
3.75	3.27	סך הכל
3.21	2.86	3-0
3.69	3.00	5-4
3.73	3.22	8-5
4.14	3.40	11-9
4.23	3.65	14-12
4.39	3.74	17-15
4.70	3.98	20-18
2.85	3.73	25-21
1.65	3.79	30-26
1.89	2.62	35-31
3.00	2.42	40-36
2.00	1.76	45-41
3.14	2.42	+46

¹ אחרים כוללים נוצרים לא-ערבים ואנשים שאינם מסווגים לפי דת במרשם האוכלוסין.

תרשים 2 - אנשים על הרצף האוטיסטי לפי קבוצת אוכלוסייה וגיל, 2022



מוצא אב ומקום לידה (בקרב יהודים ואחרים)

מתוך 52.4 אלף יהודים ואחרים המוכרים על הרצף האוטיסטי, כ-49.3 אלף (94%) נולדו בישראל. מתוך 3.1 אלף שנולדו בחו"ל, השכיחות הגבוהה ביותר של אנשים על הרצף האוטיסטי הייתה בקרב אלו שנולדו בברית המועצות (לשעבר) (כ-1.5 אלף, 47%) ובקרב אלו שנולדו במדינות דוברות אנגלית¹ (כ-1.038 אלף, 33%).

בפילוח לפי יבשת המוצא של האב,² נמצא כי 20.5 אלף (42%) היו ממוצא אירופה/צפון אמריקה, שיעור של 6.8 ל-1,000 נפש; כ-13 אלף (26%) היו ממוצא אסיה/אפריקה, שיעור של 4.9 ל-1,000 נפש; והנותרים 15.9 אלף (32%) היו ממוצא ישראל, שיעור של 13 ל-1,000 נפש.

אנשים על הרצף האוטיסטי עם מוגבלויות נוספות

מתוך 57,233 אנשים על הרצף האוטיסטי בשנת 2022, ל-54% יש רק סיווג של מוגבלות על הרצף האוטיסטי, ל-37% יש מוגבלות נוספת ול-9% יש שתי מוגבלויות נוספות או יותר. בלוח ב מפורטים שילובי המוגבלויות הנלוות הנפוצות ביותר בקרב אנשים על הרצף האוטיסטי בשנת 2022.

¹ מדינות דוברות אנגלית כוללות: ארה"ב, קנדה, בריטניה, אירלנד, אוסטרליה, דרום אפריקה.

² לא נכללו בחישוב כ-3,000 נפשות (6%) על הרצף האוטיסטי בשל חוסר נתונים על מקום הלידה של האב.

לוח ב - אנשים על הרצף האוטיסטי לפי מוגבלות נוספת, 2022

אחוז מכלל האנשים על הרצף האוטיסטי	מספר אנשים	מוגבלויות נוספות
100.0	57,233	סך הכל
53.9	30,871	ללא מוגבלות נוספת
21.9	12,518	מוגבלות פיזית
8.1	4,615	בעיות נפשיות
5.0	2,836	סוגים אחרים ¹ של מוגבלויות
2.3	1,298	בעיות נפשיות וסוגים אחרים של מוגבלויות
1.6	943	בעיות נפשיות ומוגבלות פיזית
1.5	870	מוגבלות שכלית התפתחותית
0.8	463	מוגבלות שכלית התפתחותית ומוגבלות פיזית
4.9	2,819	שילוב של מוגבלויות אחרות

ילידי 2000-2018 על הרצף האוטיסטי

בחלק הבא מוצגים ממצאים המבוססים על ניתוח לפי שנת לידה של אנשים על הרצף האוטיסטי, והמבטאים את העלייה בשיעור האנשים על רצף האוטיסטי מאז שנת 2000. העלייה בשכיחות האוטיזם נצפתה ותועדה היטב גם ברחבי העולם. לדוגמה, שיעור האנשים על הרצף האוטיסטי בארה"ב² עלה מ-6.7 בקרב ילידי שנת 2000, ל-27.6 בקרב ילידי שנת 2020.

לאורך השנים תהליך ההכרה באנשים על הרצף האוטיסטי השתנה, וחלה עלייה בשיעור במספר האנשים המוכרים כאנשים על הרצף האוטיסטי. כדי להמחיש זאת, בחלק זה מוצגת האוכלוסייה שנולדה בטווח השנים 2000-2018 (בני 4-22 בשנת 2022).

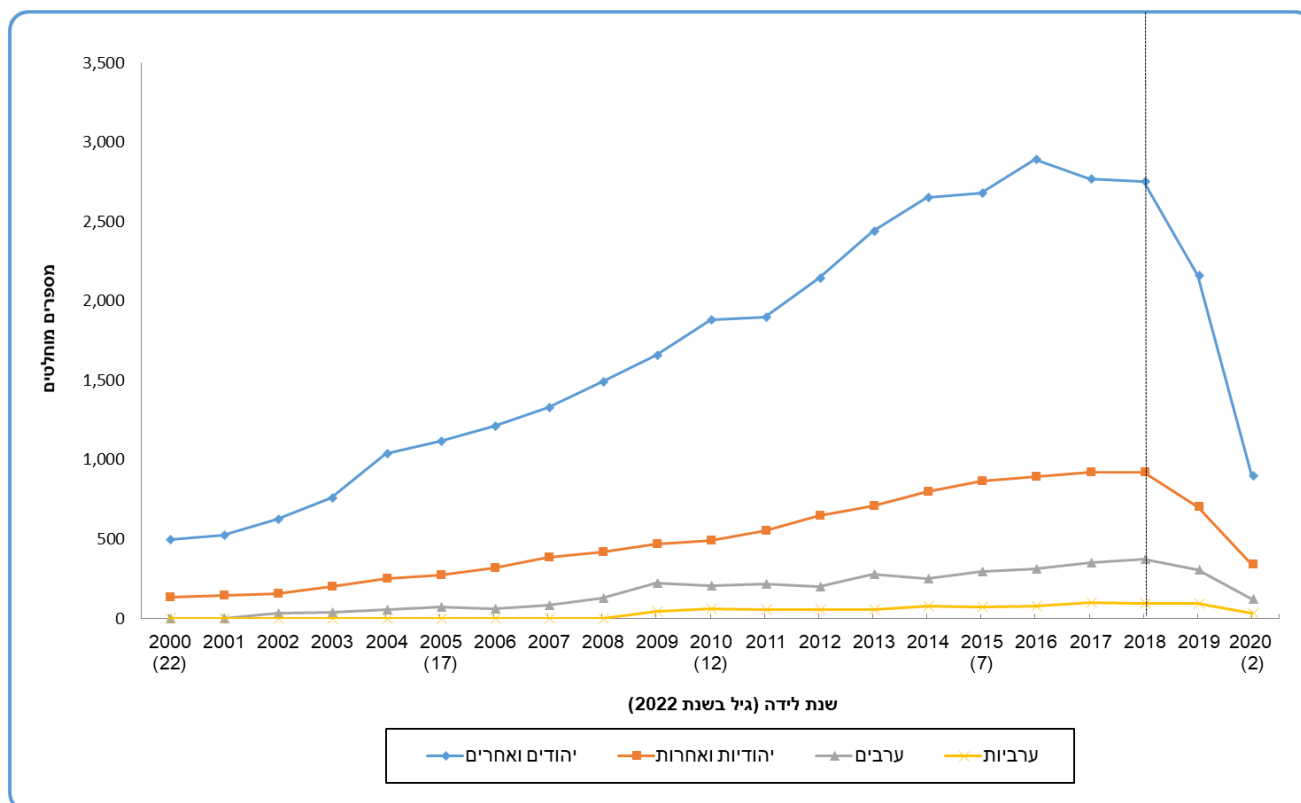
קבוצת אוכלוסייה

בתרשים 3 מוצגים ילידי 2000-2020 (בני 2-22 בשנת 2022) המוכרים רשמית עם מוגבלות על הרצף האוטיסטי. בקרב אוכלוסיית היהודים והאחרים מספר הזכרים על הרצף האוטיסטי גדל מכ-500 בקרב ילידי 2000 (בני 22 בשנת 2020) ל-2,750 בקרב ילידי 2018 (בני שנתיים בשנת 2022) – גידול של 335%. מספר הנקבות עלה מ-132 ל-920, (גידול של 431%). בקרב הערבים מספר המוכרים על הרצף האוטיסטי נמוך משמעותית ממספרם בקרב יהודים ואחרים, ובקרב ילידי 2018 הוא מגיע ל-376 זכרים ול-97 נקבות. בקרב בני 2-3 בשנת 2022, מספר המוכרים על הרצף האוטיסטי נמוך משמעותית ככל שהגיל קטן יותר (900 בקרב בנים יהודים ואחרים בגיל שנתיים). ייתכן שהסיבה לכך היא שמרבית הילדים על הרצף האוטיסטי עדיין לא אובחנו, והם ככל הנראה יאובחנו במהלך השנים הקרובות. לפיכך, החלק הבא של ההודעה יתייחס לבני 4-18 בלבד (נכון ל-2022).

¹ מבין מוגבלויות "אחרות", המצבים השכיחים ביותר בקרב אנשים על רצף האוטיסטי הם הפרעות קשב וריכוז (ADHD), אפילפסיה והפרעת התנהגות.

² ראו [Center for Disease Control and Prevention](https://www.cdc.gov)

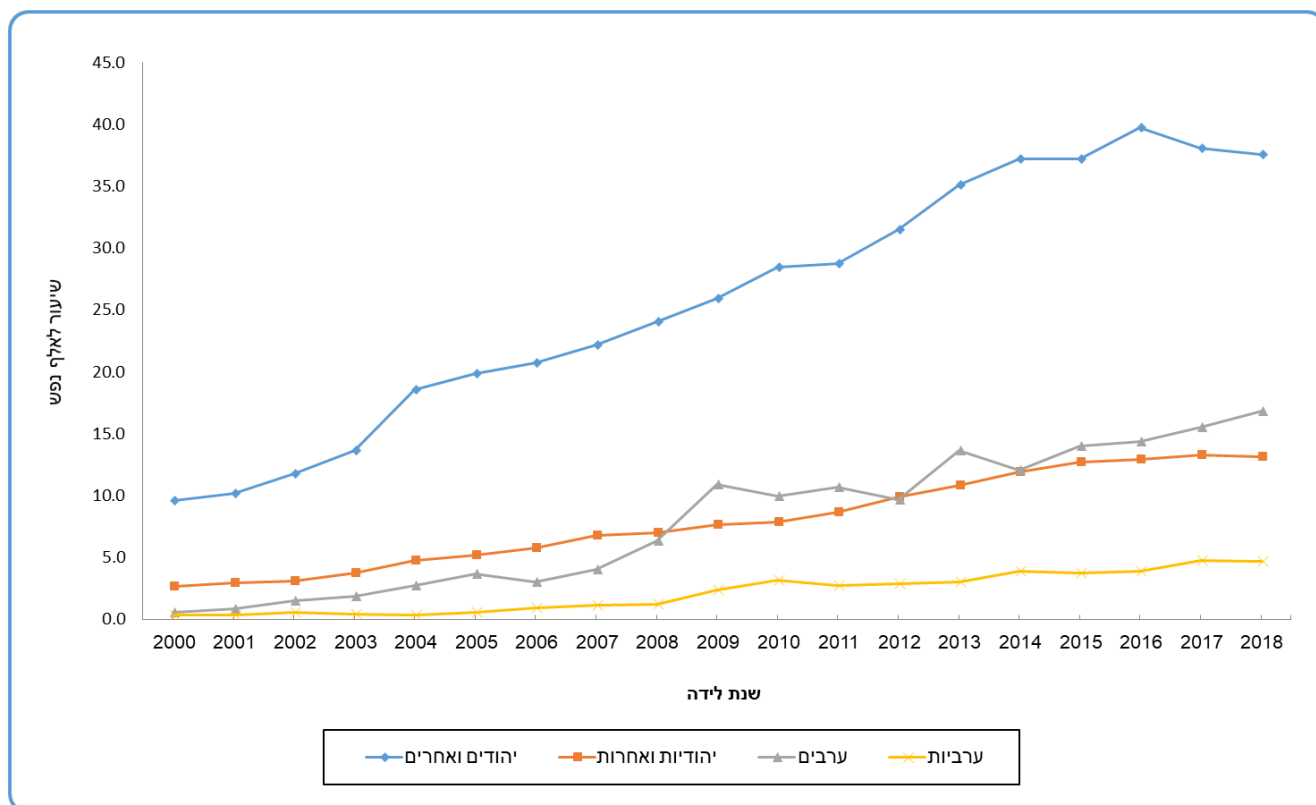
תרשים 3 - ילידי 2000-2020 (בני 2-22) על הרצף האוטיסטי לפי קבוצת אוכלוסייה ושנת לידה, 2022



בתרשים 4 מוצגים השיעורים של ילידי 2000-2018 (בני 4-22 בשנת 2022) על הרצף האוטיסטי מכלל האוכלוסייה לפי קבוצת אוכלוסייה.

שיעור האנשים על הרצף האוטיסטי ל-1,000 נפש עלה מאוד – מ-4.5 בקרב ילידי שנת 2000 ל-22.2 בקרב ילידי שנת 2018. בקרב זכרים יהודים ואחרים חלה עלייה של כמעט פי ארבעה – מ-10 נפשות לכל 1,000 בקרב ילידי שנת 2000 ל-38 בקרב ילידי שנת 2018. שיעור זה היה הגבוה ביותר גם לעומת נקבות יהודיות וגם לעומת ערבים (זכרים ונקבות). השיעור בקרב יהודיות ואחרות עלה מ-3 ל-1,000 נפש בקרב ילידות שנת 2000 לשיעור של 13 ל-1,000 נפש בקרב ילידות שנת 2018. שיעור הזכרים הערבים היה גבוה משיעור הנקבות היהודיות החל מילידי 2008, ובקרב ילידי 2018 הוא הגיע ל-17 לאלף נפש. השיעור בקרב נקבות ערביות עלה מכמעט אפס בקרב ילידות 2000 ל-5 בקרב ילידות 2018.

תרשים 4 - ילידי 2000-2018 (בני 4-22) על הרצף האוטיסטי, שיעור ל-1,000 נפש, 2022



גיל ההורים בזמן הלידה

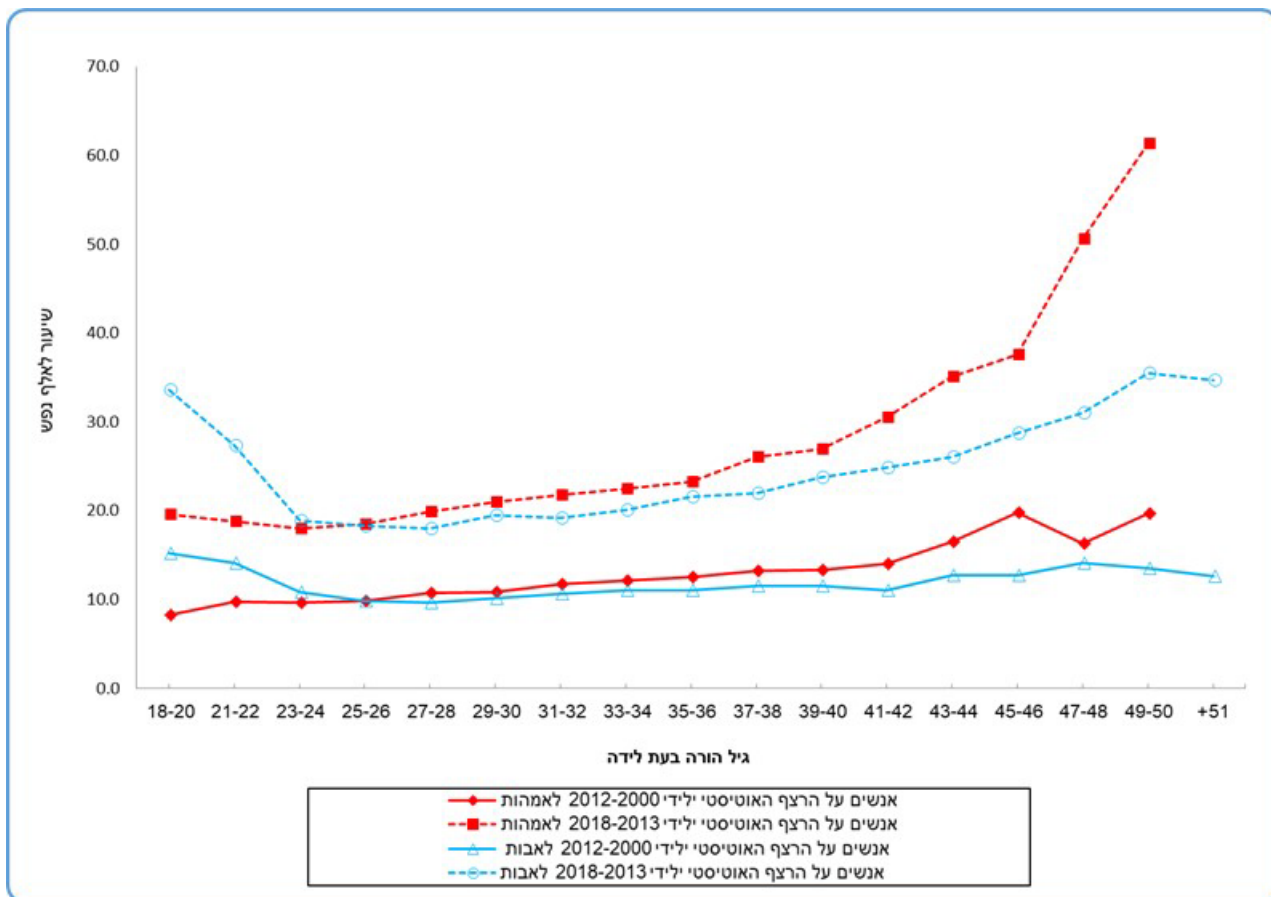
בין ההסברים הרבים לעלייה במספר האנשים על הרצף האוטיסטי, ניתן למנות את גיל האם והאב בזמן הלידה שעלה בהתמדה בעולם המפותח. בתרשים 5 מוצגים שיעורי הילדים על הרצף האוטיסטי ל-1,000 נפש לפי גיל ההורים בזמן הלידה (של האם ושל האב בנפרד) ושנת הלידה של הילד.

מהתרשים ניתן לראות ששיעור המוכרים על הרצף האוטיסטי בקרב ילידי 2013-2018 (בני 4-9 בשנת 2022) גבוה יותר מהשיעור בקרב ילידי 2000-2012 (בני 10-22 בשנת 2022) הן בפילוח לפי גיל האבות והן בפילוח לפי גיל האימהות. בנוסף על כך, השיעורים עולים באופן עקיב ככל שגיל ההורה (אבות ואימהות) בזמן הלידה עולה, מגיל 23.

שיעור הילדים על הרצף האוטיסטי לאבות שטרם מלאו להם 23 היה גבוה יותר מהשיעור הילדים לאימהות שטרם מלאו להן 23, הן בקרב ילידי 2013-2018 והן בקרב ילידי 2000-2012. בקרב ילידי 2013-2018 השיעור לאבות היה 34 ל-1,000 נפש לעומת שיעור של 20 ל-1,000 נפש לאימהות, ובקרב ילידי 2012-2000 – 15 לעומת 8, בהתאמה.

בקרב ילידי 2013-2018 נמצאו שיעורים גבוהים יותר של אנשים על הרצף האוטיסטי, והם גדלים משמעותית ככל שגיל ההורים בזמן הלידה עולה, ובמיוחד בקרב האימהות. כך, שיעור הילדים עלה מ-19 בקרב אבות בגיל 31-32 בלידה ל-25 בקרב אבות בגיל 41-42 (גידול של 29%), ובקרב אימהות עלה השיעור מ-22 ל-31, בהתאמה (גידול של 40%). מגמה זו מתרחבת אף יותר כשגיל האב והאם בזמן הלידה הוא 43 ומעלה.¹

תרשים 5 - ילידי 2000-2018 (בני 4-22) על הרצף האוטיסטי, לפי גיל ההורים בזמן הלידה, 2022

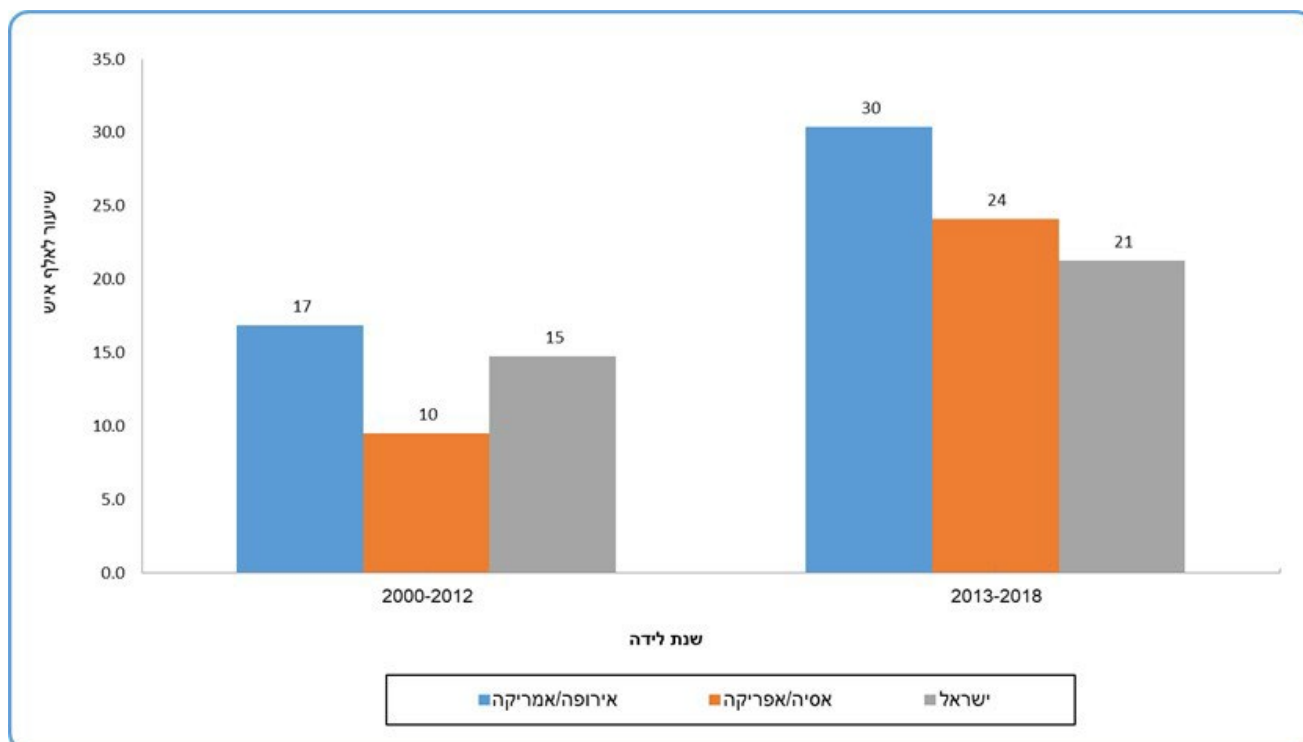


מוצא (בקרב יהודים ואחרים)

בקרב ילידי 2000-2012 (בני 10-22 בשנת 2022) המוכרים על הרצף האוטיסטי, השיעור הגבוה ביותר היה של מוצא אב אירופה/אמריקה (17 ל-1,000), אחריו מוצא ישראל (15 ל-1,000) ואפריקה/אסיה (10 ל-1,000). לשם השוואה, בקרב ילידי 2013-2018 (בני 4-9 בשנת 2022) השיעורים גבוהים יותר והמדרג שונה: אירופה/אמריקה – 30 ל-1,000 נפש, אפריקה/אסיה – 24 ל-1,000 נפש וישראל – 21 ל-1,000 נפש.

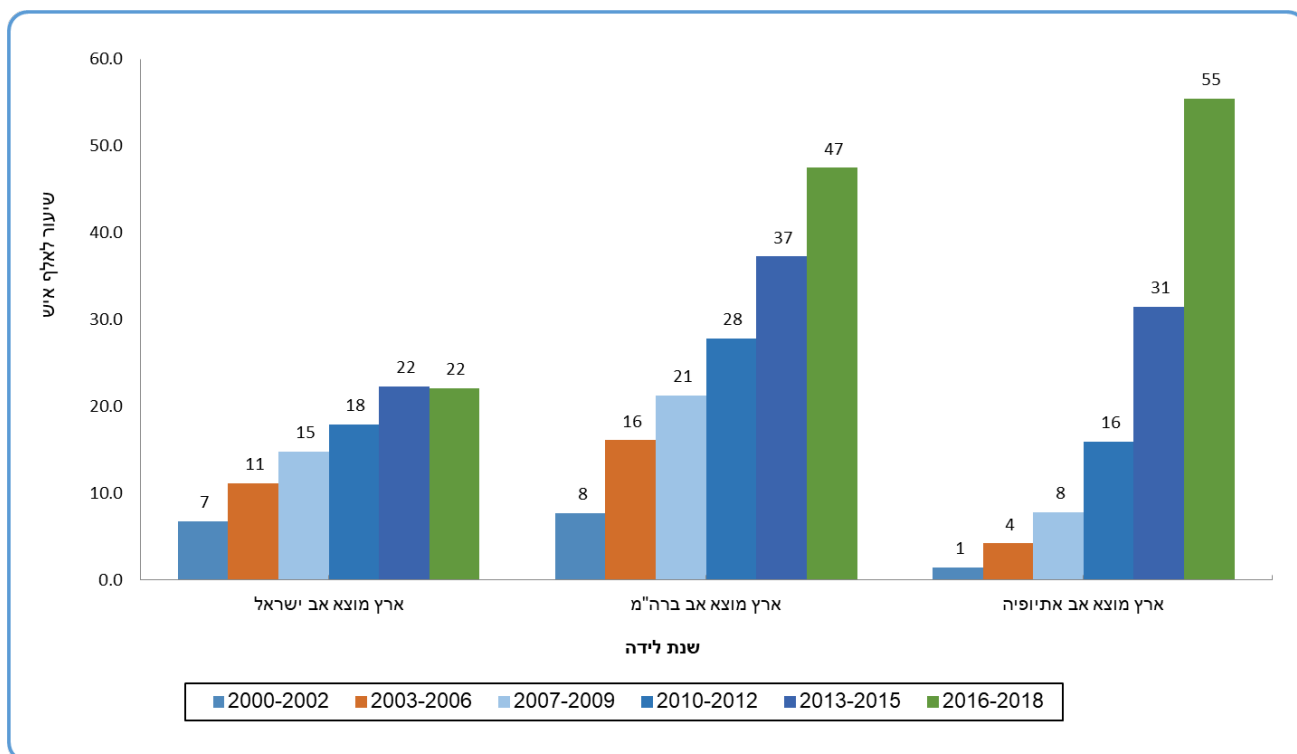
¹ בשל מספר מקרים מועט הנתונים המוצגים אינם כוללים את שיעור האנשים על הרצף האוטיסטי שנולדו לאימהות בנות 51 ומעלה.

תרשים 6 - ילידי 2000-2018 (בני 4-22) על הרצף האוטיסטי לפי מוצא אב, 2022



בקרב אלו שמוצא אביהם מבריה"מ (לשעבר) ומאתיופיה, השיעורים של ילידי 2016-2018 (בני 4-6 ב-2022) היו גבוהים משמעותית מהשיעורים של ילידי 2010-2012 (בני 10-12 ב-2022). השיעור ל-1,000 נפש בקרב אלו שמוצא אביהם מבריה"מ (לשעבר) עלה מ-28 בקרב ילידי 2010-2012 ל-47 בקרב ילידי 2018-2016 (עלייה של 68%) והשיעור בקרב אלו שמוצא אביהם מאתיופיה עלה מ-16 ל-55, בהתאמה (עלייה של 243%). להשוואה, בקרב אלו שמוצא אביהם מישראל, השיעור עלה מ-18 ל-22 לאלף נפש בהתאמה.

תרשים 7 - ילידי 2000-2018 (בני 4-22) על הרצף האוטיסטי לפי מוצא אב ותקופת לידה, שיעור ל-1,000 נפש, 2022



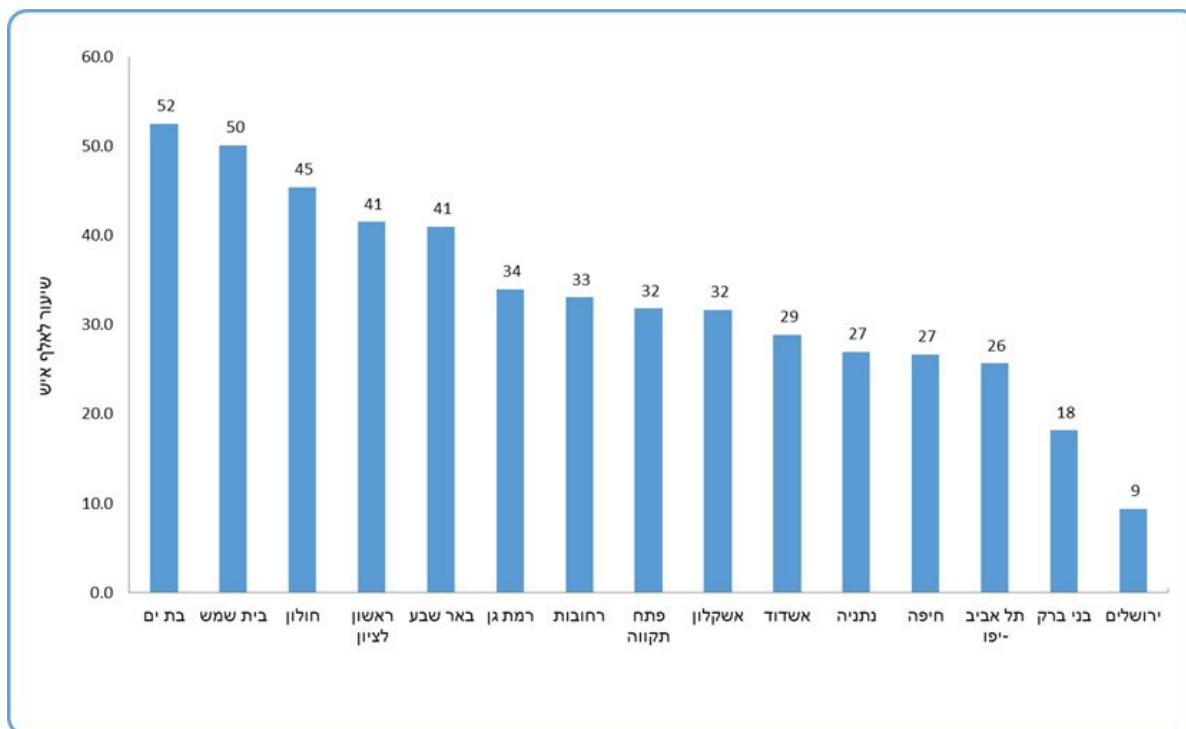
מקום מגורים¹

בתרשימים שלהלן מוצגים ילידי 2013-2018 (בני 4-10 ב-2022) לפי הרשויות המקומיות שבהם הם גרו בשנת 2022.

כפי שניתן לראות בתרשים 8א, מבין 15 הערים הגדולות, השיעורים ל-1,000 נפש הגבוהים ביותר של ילידי 2013-2018 המוכרים על הרצף האוטיסטי היו בבתי ים (52), בבית שמש (50) ובחולון (45). לעומת זאת, השיעורים הנמוכים ביותר היו בירושלים (9), בבני ברק (18) ובתל אביב-יפו (26).

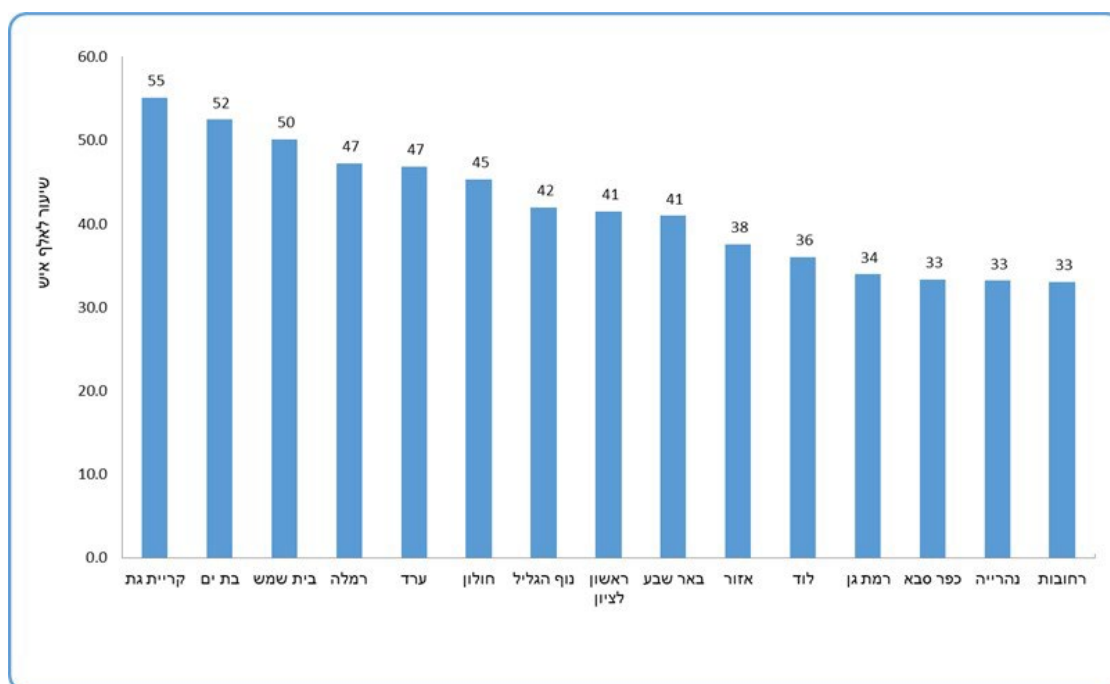
¹ חשיבות החלוקה הגאוגרפית הוא בכך שהיא משקפת התפלגות מסוימת של אוכלוסיות וגיליהן, מבנה אתני, עושר והזדמנויות כלכליות, שירותי ממשל ובריאות וכן היבטים רבים אחרים. היא מבטאת גם קרבה פיזית לסוגים מסוימים של השפעות חיצוניות סביבתיות בקרבת מקום כגון זיהום אוויר וחומרים רעילים אחרים בצורות מרובות (כגון מים, אלקטרומגנטיות וכו'). בגלל המורכבות הזו, יש לגלות זהירות יתרה בפענוח ממצאים, ללא מחקר מעמיק.

תרשים 8א - ילידי 2013-2018 (בני 4-22) על הרצף האוטיסטי ב-15 הערים הגדולות, שיעור ל-1,000 נפש, 2022



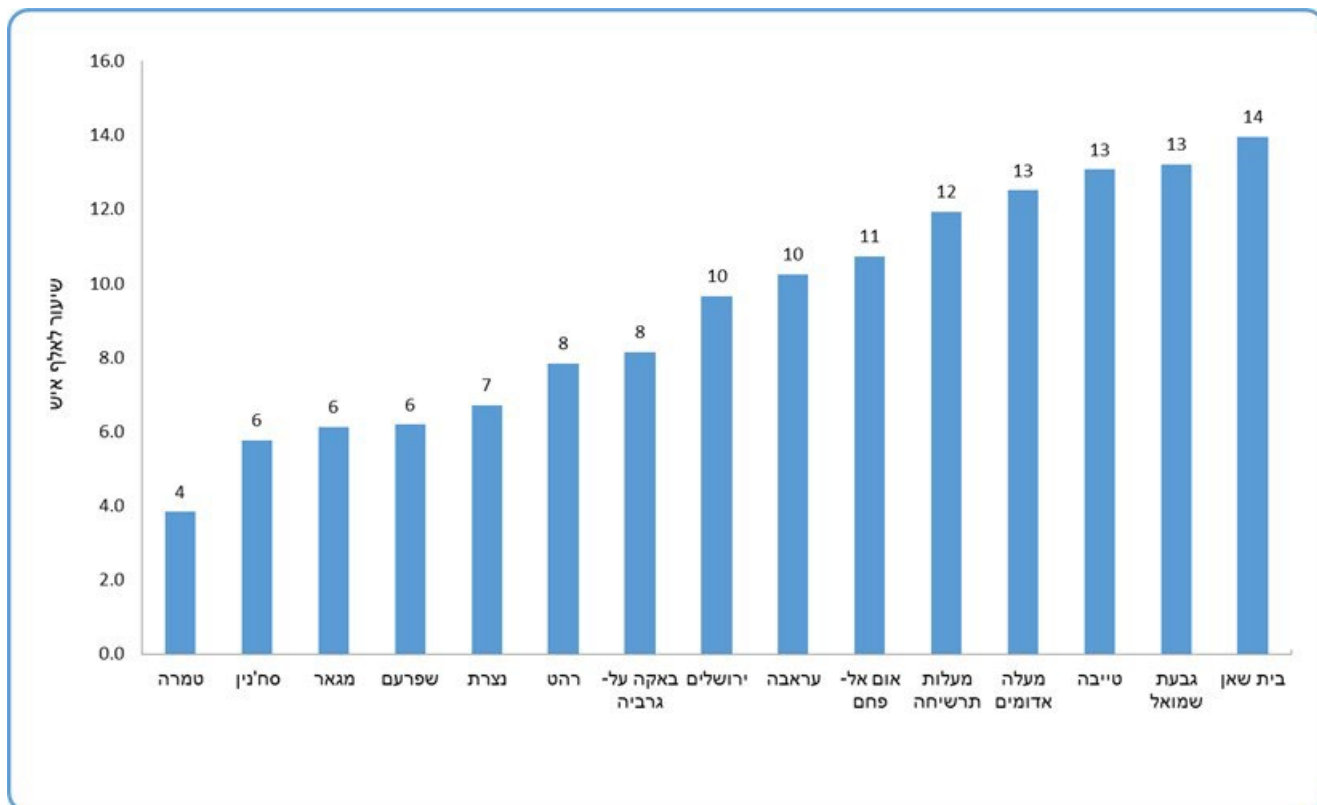
בתרשים 8ב מוצגות הרשויות המקומיות עם השיעורים הגבוהים ביותר של מוכרים על הרצף האוטיסטי בקרב ילידי 2012-2018 (בני 4-10 ב-2022). הרשויות המקומיות עם השיעורים הגבוהים ביותר ל-1,000 נפשות הן קריית גת (55), בת ים (55) ובית שמש (50).

תרשים 8ב - ילידי 2013-2018 (בני 4-22) על הרצף האוטיסטי ב-15 הרשויות המקומיות עם השיעורים הגבוהים ביותר, שיעור ל-1,000 נפש, 2022



בתרשים 8 מוצגות הרשויות המקומיות עם השיעורים הנמוכים ביותר של המוכרים על הרצף האוטיסטי בקרב ילידי 2012-2018 (בני 4-10 ב-2022). רוב העיריות עם השיעורים הנמוכים ביותר הם ערביות: תמרה (3.8), סכנין (5.8), מגאר (6.1) שפרעם (6.2), נצרת (6.7) ורהט (7.8). עם זאת, נכללות גם רשויות מקומיות לא ערביות: ירושלים (9.7), מעלות-תרשיחא (11.9), מעלה אדומים (13.2) ובית שאן (14.0).

תרשים 8 - ילידי 2013-2018 (בני 4-22) על הרצף האוטיסטי ב-15 הרשויות המקומיות עם השיעורים הגבוהים ביותר, שיעור ל-1,000 נפש, 2022

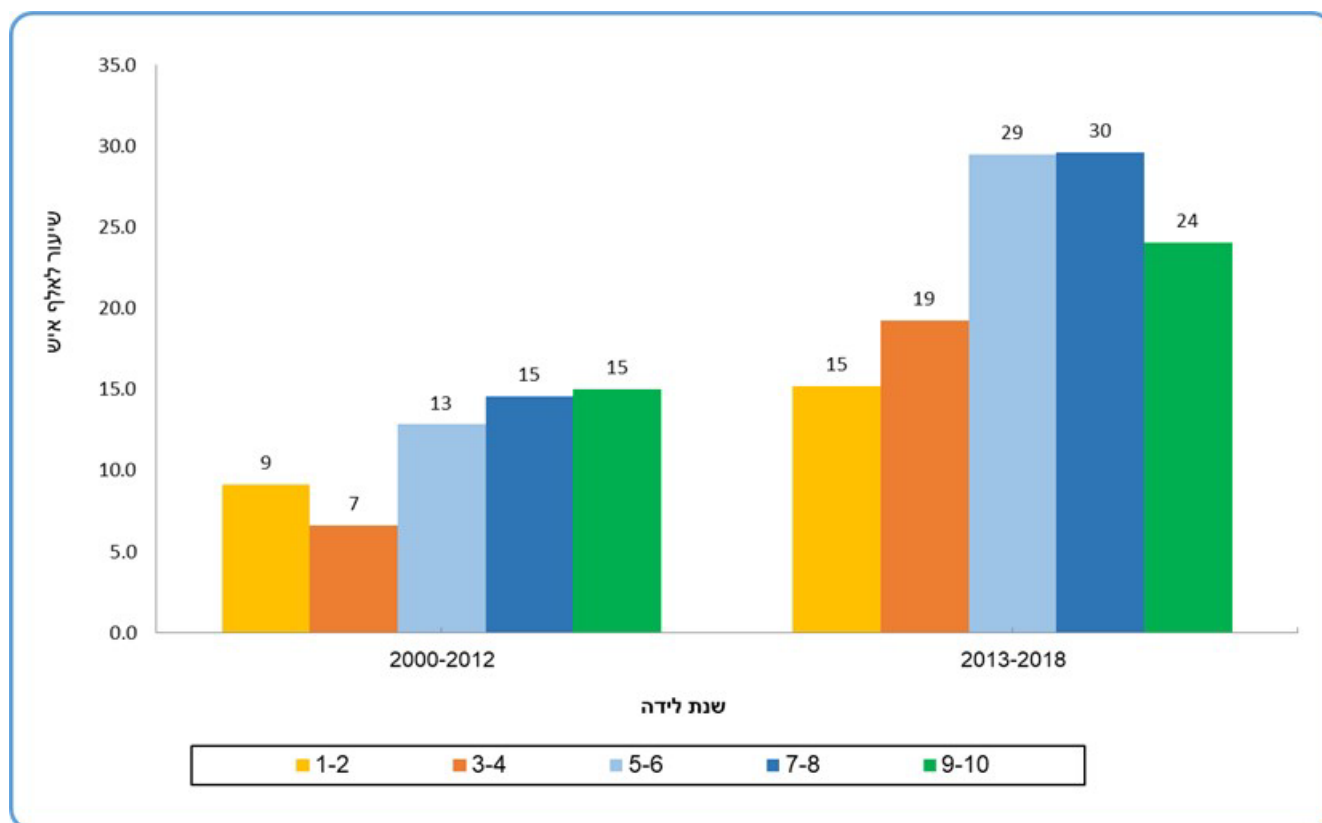


רמה חברתית-כלכלית של ישוב המגורים

בתרשים 9 מוצגים שיעורי המוכרים על הרצף האוטיסטי בקרב ילידי 2000-2012 (בני 10-22 ב-2022) ובקרב ילידי 2013-2018 (בני 4-9 ב-2022) לפי המדד החברתי-כלכלי (לשנת 2019) של יישובי מגוריהם בשנת 2022¹ מהתרשים ניתן לראות כי בקרב ילידי 2000-2012, השיעורים הגבוהים היו ביישובי המגורים מהאשכולות הגבוהים ביותר (9-10 ו-7-8) – 15.0 ו-14.6 ל-1,000 נפש, בהתאמה. בקרב ילידי 2018-2013, השיעורים הגבוהים ביותר היו ביישובים מאשכולות 7-8 ו-5-6 – 30 ו-29 ל-1,000 נפש, בהתאמה.

¹ מדד חברתי-כלכלי: מדד משולב לקביעת הרמה החברתית-כלכלית של רשויות מקומיות לפי המדד החברתי-כלכלי לשנת 2019. ערכי המדד סווגו לסולם של 1 עד 10. 1 מייצג את אשכול המגורים הנמוך ביותר, ו-10 מייצג את אשכול המגורים הגבוה ביותר. אשכולות המגורים קובצו לשלוש רמות: 1-3 ("נמוכים"), 4-7 ("בינוניים"), 8-10 ("גבוהים").

תרשים 9 - ילידי 2000-2018 (בני 4-22) על הרצף האוטיסטי לפי אשכול חברתי-כלכלי של יישוב המגורים ושנת לידה, שיעור ל-1,000 נפש, 2022



רמת השתכרות האב

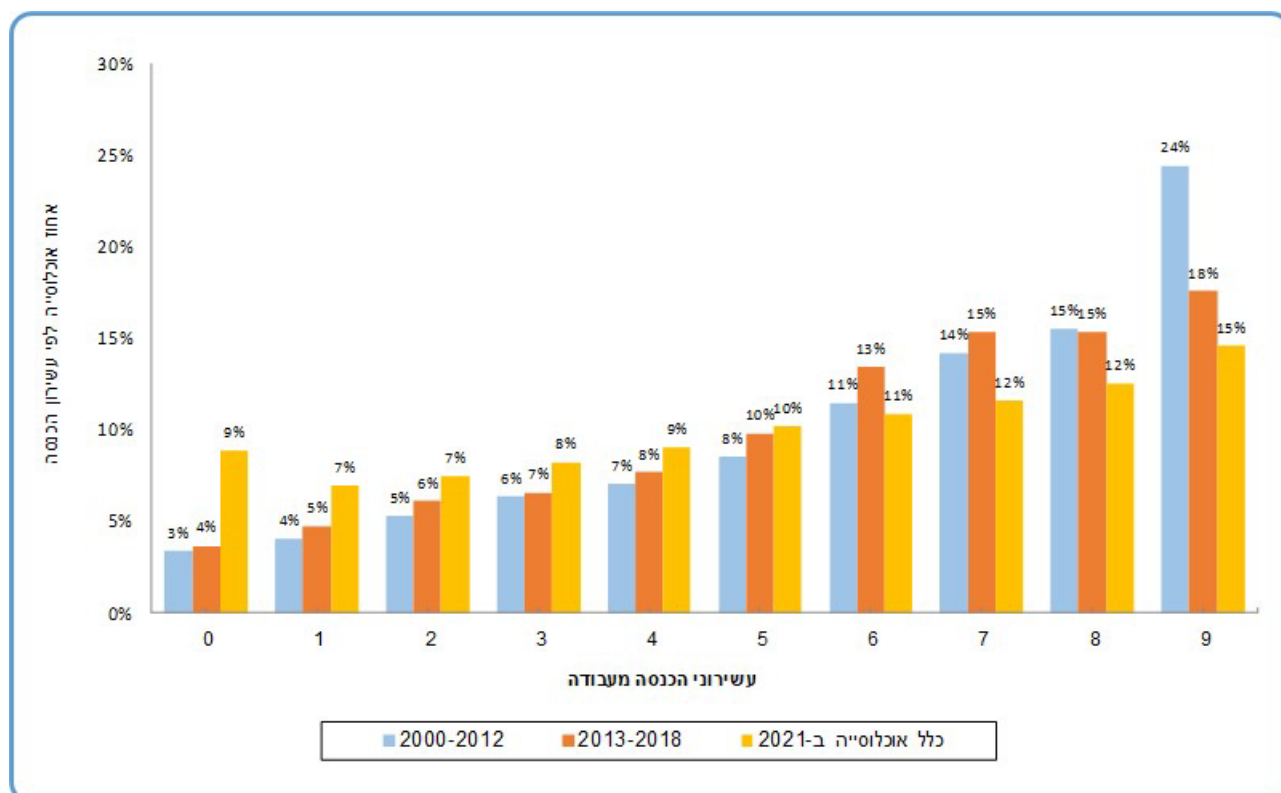
בתרשים 10 ניתן לראות כי האחוז של ילידי 2012-2000 (בני 10-22 ב-2022) שהכנסת אביהם נמצאת בעשירון העליון היא 24%, לעומת 18% בקרב ילידי 2018-2013 (בני 4-9 ב-2022). לשם השוואה,¹ כ-15% מהגברים העובדים בכלל האוכלוסייה היו בעשירון העליון של השכר בשנת 2021.

לעומת זאת, האחוז של ילידי 2012-2000 ושל ילידי 2018-2013 שהכנסת אביהם נמצאת בעשירון התחתון היא 3% ו-4%, בהתאמה. זאת בהשוואה ל-9% בקרב הגברים העובדים בכלל האוכלוסייה. במילים אחרות, האבות לאנשים על הרצף האוטיסטי היו בתת-ייצוג בעשירון הנמוך ביותר של המשתכרים.

¹ נתוני שכר מעבודה של כלל האוכלוסייה נגזרים מסקר הוצאות משק הבית של הלמ"ס 2021, ואילו נתוני רמת השתכרות של הורים של אנשים על רצף האוטיסטי נגזרים מקובץ רשות המסים של הכנסה מעבודה, 2021. יש להביא בחשבון שסקר הוצאות משק הבית מחושב לכל אוכלוסיית המועסקים שמבנה הגילים שלה שונה במקצת מזה של ההורים של המוכרים על הרצף האוטיסטי. הילכך, הוא אינו בר-השוואה ישיר, אלא משמש קנה מידה להשוואה. באופן דומה, אבות לילדים שנולדו בתקופה המוקדמת יותר (-2000 2012) צפויים להרוויח יותר מבני גילם בתקופה המאוחרת (2013-2018) מכיוון שהם צפויים להיות מבוגרים יותר ובעלי ותק רב יותר בכוח העבודה.

תרשים 10 - ילידי 2000-2018 (בני 4-22) על הרצף האוטיסטי,

לפי עשירון ההכנסה מעבודה של אבותיהם, 2022



בשנת 2021, בקרב אבות לילדים על הרצף האוטיסטי שנולדו בשנים 2000-2012 (בני 10-22 ב-2022) ממוצע ההכנסה היה 18,868 ש"ח והחציון – 13,172 ש"ח.¹ בקרב אבות לילדים שנולדו בשנים 2013-2020 (בני 4-9 ב-2022) ממוצע ההכנסה היה 15,922 ש"ח והחציון – 11,860 ש"ח.

¹ במחירים שוטפים של 2021.