

הודעה לתקשורת

אתר: www.cbs.gov.il; דוא"ל: info@cbs.gov.il; פקס: 02-6521340

ירושלים, ט' בניסן, תשפ"ד
17 באפריל, 2024
125/2024

סיבות מוות בישראל, 2020-2022¹ Causes of Death in Israel, 2020-2022

- סיבת המוות השכיחה ביותר בישראל בשנת 2022 הייתה שאתות ממאירות (סרטן) ואחריה מחלות לב.
- מחלת נגיף קורונה (COVID-19) הייתה סיבת המוות השלישית בשכיחותה בשנים 2020-2022. היא הגיעה לשיא בשנת 2021, וגרמה ל-4,800 נפטרים שהם 9.5% מכלל הפטירות באותה שנה.
- בשנת 2022 מחלת נגיף קורונה הייתה סיבת המוות השלישית בשכיחותה בקבוצות הגיל 84-65 ו-85 ומעלה. מחלה זו הייתה סיבת המוות החמישית בשכיחותה בקבוצות הגיל: 17-5, 24-18, 44-25, 64-45. שיעורי התמותה מנגיף קורונה המתקננים לגיל היו גבוהים אצל גברים פי 1.6 לעומת נשים, ובקרב ערבים – פי 1.8 לעומת יהודים.
- שיעורי התמותה ממחלות זיהומיות עלו בעיקר בעשור האחרון, והן הפכו לסיבת המוות השלישית בשכיחותה בשנים 2015-2019, מעט לפני סוכרת. בשנים 2020-2022 הן היו סיבת המוות הרביעית אחרי מחלת נגיף קורונה. הסיבה השכיחה בקבוצה זו הייתה אלח דם (Sepsis) – 83% מהנפטרים.
- שיעורי התמותה ממחלת לב איסכמית וממחלות כלי דם במוח ירדו ביותר מ-80% מתחילת שנות השמונים.
- שיעורי התמותה ממרבית סיבות המוות גבוהים יותר בקרב ערבים לעומת יהודים. הסיבות שבהן ההבדלים גדולים במיוחד הן: סוכרת (פי 2.2 אצל ערבים לעומת יהודים), מחלות כרוניות של דרכי הנשימה העליונות (פי 2.0), תאונות דרכים (פי 2.5) ורצח (פי 8.2). לעומת זאת, השיעורים המתקננים בהתאבדויות ובדמנציה (קיהיון) בקרב היהודים גבוהים לעומת ערבים פי 2.1 ופי 1.3, בהתאמה.

¹ הנתונים מבוססים על סימול סטטיסטי של סיבות המוות לפי כללי סיווג המחלות הבין-לאומי (International Statistical of Classification of Diseases and Related Health Problems – ICD-10) הנתונים לשנת 2022 אינם סופיים.

- שיעור התמותה מסרטן קנה הנשימה, הסמפונות והריאה הוא סוג הסרטן השכיח ביותר בקרב גברים בישראל (20.1% מכלל הפטירות מסרטן), ונמוך לעומת מדינות ה-OECD. שיעור התמותה מסרטן השד הוא סוג הסרטן השכיח ביותר בקרב נשים בישראל (18.4% מכלל הפטירות מסרטן), וגבוה מאוד לעומת מדינות ה-OECD (במקום ה-21 מתוך 26 המדינות החברות ב-OECD).

למטא דאטה (הגדרות והסברים)

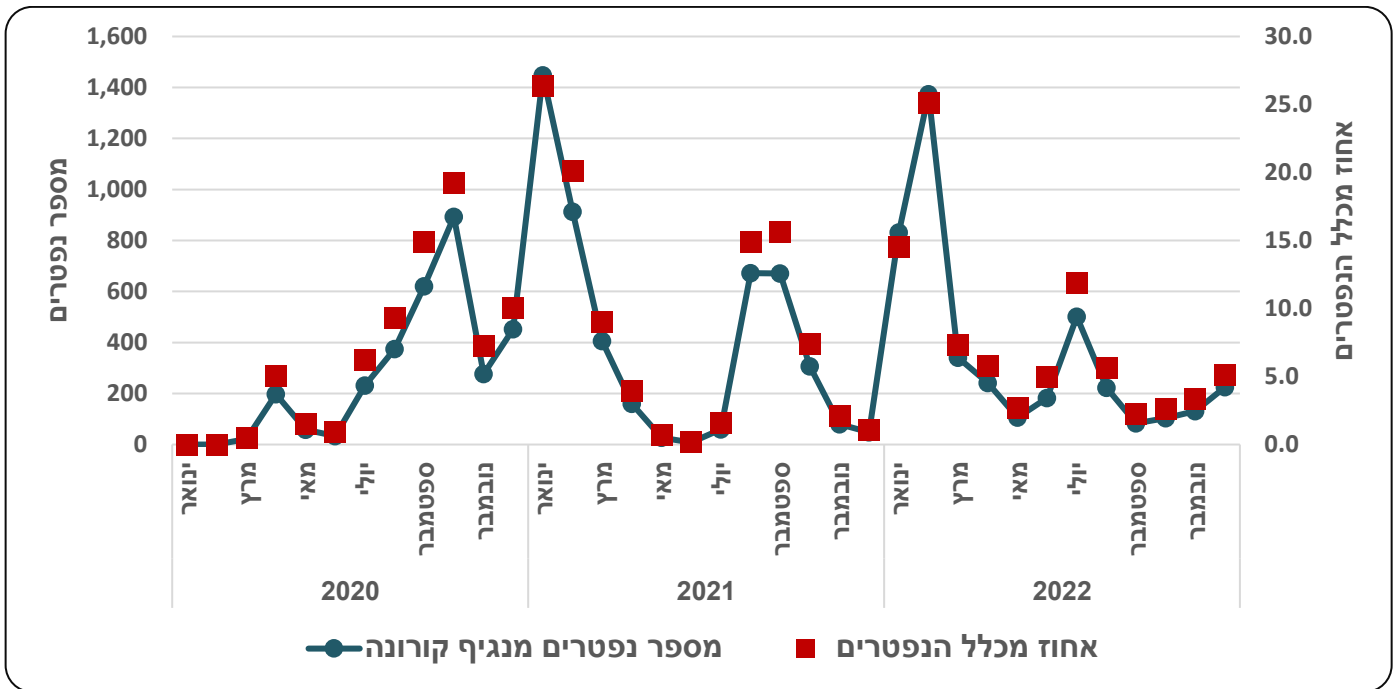
בשנת 2022 נפטרו בישראל 51,753 תושבים, שהם חצי אחוז מאוכלוסיית ישראל באותה שנה. 51.0% מהנפטרים היו זכרים, ו-49.0% – נקבות. 84% מהנפטרים היו מעל גיל 65 (67% מהנפטרים היו מעל גיל 75 ו-40% – מעל גיל 85). 5% מהנפטרים היו מתחת לגיל 45, 1.0% מהנפטרים (515) היו תינוקות עד גיל שנה. שיעור התמותה הגולמי באותה שנה עמד על 5.4 ל-1,000 תושבים (5.4 ב-2021, 5.3 ב-2020) – גבוה יותר מהשיעור ב-2019, לפני מגפת הקורונה שעמד על 5.1 ל-1,000².

במרץ 2020 פרצה בישראל כמו בעולם כולו מגפת הקורונה שאופיינה בגלים של תחלואה ותמותה גבוהים. בישראל התרחשו חמישה גלים עד אפריל 2022. גם לאחר מכן הייתה תחלואה ותמותה מקורונה אך ברמה נמוכה יותר. בשנים 2020-2022 נפטרו בישראל 12,304 איש בסך הכל מנגיף קורונה.³ 3,160 בשנת 2020, 4,800 בשנת 2021 ו-4,344 בשנת 2022. בתרשים שלהלן מוצגים מספר הנפטרים מנגיף קורונה ואחוז מסך הנפטרים לפי חודש.

² חלק מהעלייה בשיעור התמותה בשנים אלו מוסבר בהזדקנות האוכלוסייה; השיעור המתוקנן לגיל עלה מ-4.8 ב-2019 ל-4.9 ב-2020 ול-5.0 ב-2021, וב-2022 הוא חזר לערכו ב-2019 – 4.8.

³ יש הבדלים בין מספר הנפטרים מנגיף קורונה לפי סימול סטטיסטי לבין נתוני משרד הבריאות המובססים על כללי רישום בזמן מגפה. מספר הנפטרים מנגיף קורונה בשנים 2020-2022 לפי משרד הבריאות עמד על 11,911 (בעלי תעודת זהות ישראלית).

תרשים 1 - מספר הנפטרים מנגיף קורונה ואחוז מכלל הנפטרים לפי חודש, 2022-2020



מספר הנפטרים מנגיף קורונה הגבוה ביותר היה בינואר 2021 ואחריו בפברואר 2022, ואחוז הנפטרים מנגיף קורונה מכלל הנפטרים באותם חודשים הגיע ל-26.3% ול-25.1%, בהתאמה.

סיבות מוות מובילות

סיבות המוות המובילות ושכיחותן דומות בשנים 2020-2022 (לוח 1).

עשר סיבות המוות השכיחות ביותר בשנת 2022 גרמו ל-71% מכלל הפטירות באותה שנה. 22.5% מכלל הנפטרים נפטרו משאתות ממאירות (סרטן) ו-22.0% – מכלל מחלות הלב וכלי הדם. ממחלות לב (ללא מחלות לב ראומטיות) נפטרו 12.5% מהנפטרים.

סיבת המוות השלישית בשכיחותה היתה מחלת נגיף קורונה. בשנת 2022 נפטרו 4,344 מהנגיף (8.4% מכלל הנפטרים), מרביתם בחודשים ינואר-מרץ – הגל החמישי של המגפה. ממחלות זיהומיות נפטרו 4.9% מהנפטרים – 83% מהם מאלח דם (Sepsis), מסוכרת – 4.8%, וממחלות כלי דם במוח (שבץ מוחי) – 4.0% מהנפטרים.

לוח א - התפלגות סיבות המוות המובילות בישראל, 2022-2020 (מדורג לפי שנת 2022)

אחוז מתוך הסך הכל	מספר הפטירות	אחוז מתוך הסך הכל	מספר הפטירות	אחוז מתוך הסך הכל	מספר הפטירות	סיבת המוות
2020	2020	2021	2021	2022	2022	
24.1	11,758	22.8	11,583	22.5	11,650	כל השאתות הממאירות (סרטן)
13.4	6,531	12.6	6,393	12.5	6,455	מחלות לב ⁴
6.5	3,160	9.5	4,800	8.4	4,344	מחלת נגיף קורונה (COVID-19)
4.4	2,169	4.6	2,322	4.9	2,545	מחלות זיהומיות
5.3	2,598	4.9	2,497	4.8	2,472	סוכרת
4.3	2,094	4.0	2,007	4.2	2,160	דמנציה
4.5	2,178	4.2	2,120	4.0	2,060	מחלות כלי דם במוח (שבץ מוחי)
3.8	1,840	3.8	1,946	3.7	1,920	סיבות חיצוניות ⁵
3.0	1,485	3.1	1,552	3.0	1,565	מחלות כליה
2.9	1,407	2.8	1,446	3.0	1,553	דלקת ריאות
27.8	13,577	27.8	14,106	29.0	15,029	כל שאר המחלות
100.0	48,797	100.0	50,772	100.0	51,753	סך הכל

[לסדרות נתונים של שיעורי סיבות מוות גולמיים ומתוקננים לגיל משנת 1998 עד שנת 2021 \(כולל\).](#)

⁴ מחלות לב – ללא מחלות לב ראומטיות

⁵ סיבות מוות חיצוניות הן סיבות שאינן מחלות, וכוללות תאונות דרכים, תאונות אחרות, התאבדות, רצח וכדו'.

בשנת 2022 שאתות ממאירות ומחלות לב היו שתי סיבות המוות השכיחות בשני המינים. שאתות ממאירות גרמו ל-22.9% מהפטירות בקרב הגברים ול-22.1% מהפטירות בקרב הנשים. מחלות לב גרמו ל-12.7% מהפטירות בקרב גברים ול-12.2% מהפטירות בקרב נשים. סיבת המוות השלישית בשכיחותה בשני המינים הייתה מחלת נגיף קורונה – 8.7% מהפטירות בקרב גברים ו-8.0% מהפטירות בקרב נשים.

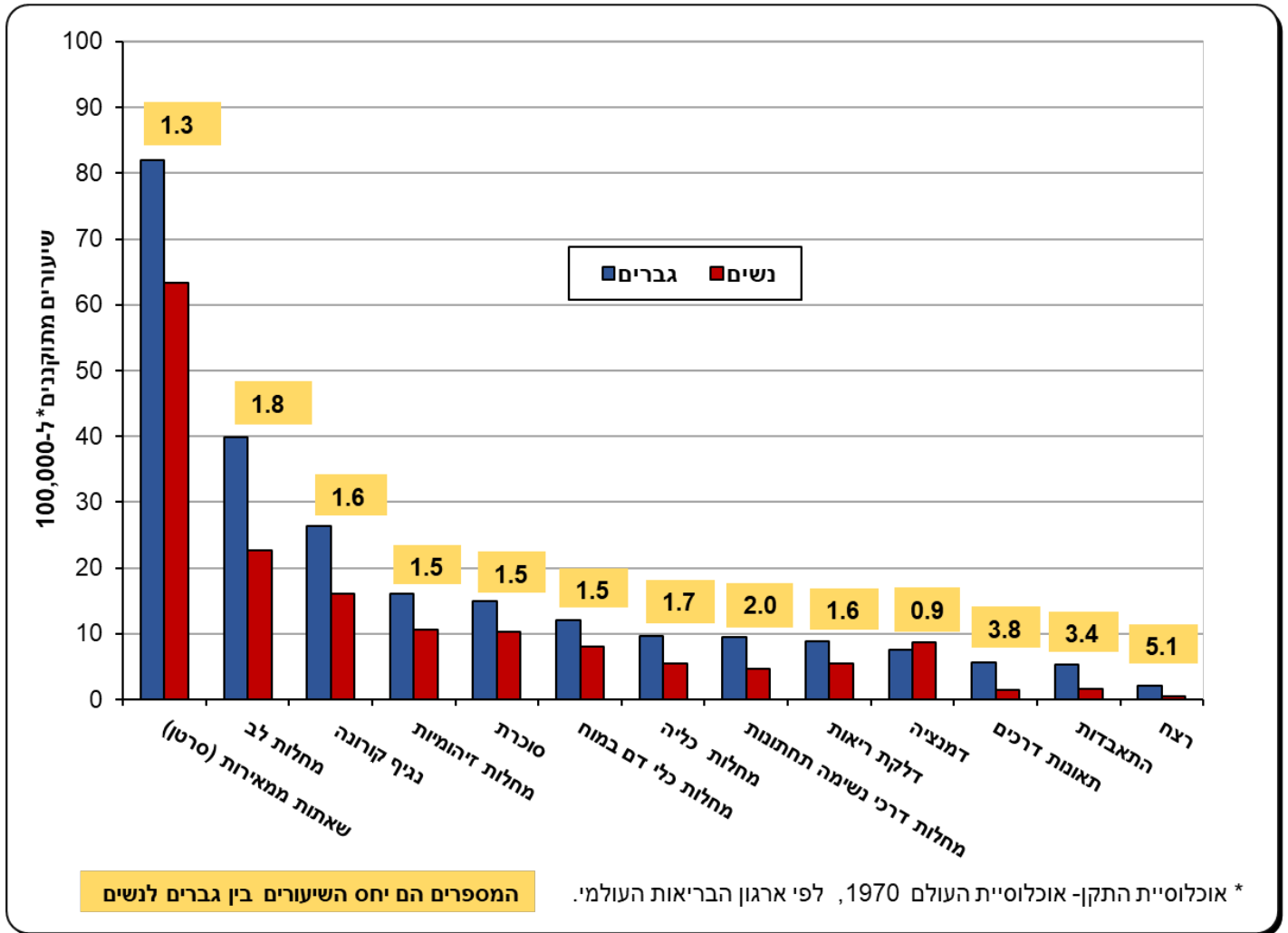
סוגי הסרטן השכיחים ביותר בקרב הגברים היו: סרטן קנה הנשימה הסמפונות והריאה (20.1% מכל הפטירות מסרטן), סרטן המעי הגס החלחולת ופי הטבעת (9.7%), וסרטן הבלב (8.6%). סוגי הסרטן השכיחים ביותר בקרב הנשים היו: סרטן השד (18.4% מכלל הפטירות מסרטן), סרטן קנה הנשימה, הסמפונות והריאה (11.6%) וסרטן המעי הגס החלחולת ופי הטבעת (9.4%).

בקרב הגברים, הסיבה הרביעית בשכיחותה הייתה מחלות זיהומיות (4.9% מהפטירות) ואחריה כל הסיבות החיצוניות (4.8% מהפטירות). בקרב הנשים, סיבת המוות הרביעית בשכיחותה הייתה דמנציה (5.5% מהפטירות) ואחריה סוכרת (5.0%). כאמור, סיבות מוות חיצוניות היו במקום החמישי בקרב הגברים ובמקום האחד-עשר בקרב הנשים; דמנציה הייתה במקום הרביעי בקרב הנשים ובמקום האחד-עשר בקרב הגברים.

שיעור התמותה המתוקן לגיל⁶ ב-2022 מסך כל הסיבות היה גבוה פי 1.5 בקרב גברים לעומת נשים. השיעורים המתוקנים גבוהים אצל גברים לעומת נשים מרוב סיבות המוות השכיחות ובמיוחד ממחלות כרוניות של דרכי הנשימה התחתונות (פי 2.0), ממחלות לב (פי 1.8), ממחלות כליה (פי 1.7) וממחלת נגיף קורונה (פי 1.6). בתמותה מסיבות חיצוניות הפערים גדולים במיוחד – ברצח השיעור בקרב גברים היה גבוה פי 5.1 לעומת נשים, בתאונות דרכים – פי 3.8 ובהתאבדות – פי 3.4. לעומת זאת, ממחלת דמנציה השיעורים המתוקנים גבוהים בנשים לעומת הגברים פי 1.1 (תרשים 1).

⁶ שיעור תמותה מתוקן לגיל – שיעור תמותה המשקף את שיעור התמותה באוכלוסייה הנבדקת, אילו התפלגות הגילים באוכלוסייה זו הייתה זהה לזו של אוכלוסיית התקן. תקנון לגיל מאפשר השוואה בין אוכלוסיות שונות הנבדלות בהרכב הגילים שלהן.

תרשים 2 - שיעורי תמותה מתוקננים לגיל לפי סיבות מוות נבחרות ומין, 2022



קבוצות גיל

התפלגות סיבות המוות משתנה בהתאם לגיל (לוח ב). בשנת 2022, סיבות המוות השכיחות ביותר בקרב תינוקות (עד גיל שנה) היו סיבות סב-לידתיות⁷ (41.7% מכלל הפטירות) ומומים מולדים (32.4%). בקרב פעוטות (בני 1-4 שנים) סיבות המוות השכיחות ביותר היו סיבות חיצוניות (20.0% מכלל הפטירות) ומומים מולדים (15.4%). בגילי הילדות (5-17 שנים) סיבות המוות השכיחות ביותר הן סיבות חיצוניות (32.4%) וסרטן (18.6%). בקרב צעירים בני 18-24 מרבית הפטירות נגרמו מסיבות חיצוניות (52.6%). בקבוצת הגיל 25-44 סיבות המוות השכיחות ביותר היו סיבות חיצוניות (25.2%) וסרטן (24.4%). בקבוצות הגיל 45-64 ו-65-84, סיבת המוות השכיחה ביותר היא סרטן (36.9% ו-28.5%, בהתאמה), בקבוצת הגיל 85 ומעלה סיבות המוות השכיחות ביותר היו מחלות לב (16.1%) וסרטן (12.9%).

⁷ סיבות סב-לידתיות הן סיבות הקשורות לתהליך ההיריון והלידה ומתייחסות ליילוד.

לוח ב - התפלגות 10 סיבות המוות המובילות לפי קבוצת גיל (אחוז מכלל הפטריות באותה קבוצת גיל), 2022

סיבות החיצוניות	מחלות כלי דם במח	סוכרת	מחלות זיהומיות	מחלת נגיף קורונה (COVID-19)	מחלות לב	מחלות לב	שאתות ממאירות-סרטן	
קבוצות גיל								
דירוג	1-0	4-1	17-5	24-18	44-25	64-45	84-65	+85
1	סיבות סב-לידתיות	כל הסיבות החיצוניות	כל הסיבות החיצוניות	כל הסיבות החיצוניות	כל הסיבות החיצוניות	ממאירות	ממאירות	מחלות לב
	41.7%	20.0%	32.4%	52.6%	25.2%	36.9%	28.5%	16.1%
2	מומים מולדים	מומים מולדים	ממאירות	ממאירות	ממאירות	מחלות לב	מחלות לב	ממאירות
	32.4%	15.4%	18.6%	7.1%	24.4%	8.2%	11.2%	12.9%
3	מחלות לב	ממאירות	מומים מולדים	דלקת ריאות	מחלות לב	כל הסיבות החיצוניות	נגיף קורונה	נגיף קורונה
	2.7%	6.2%	4.3%	2.4%	4.0%	5.7%	8.6%	9.9%
4	מחלות זיהומיות	מחלות זיהומיות	מחלות זיהומיות	מומים מולדים	מחלות זיהומיות	מחלות זיהומיות	סוכרת	דמנציה
	1.6%	4.6%	3.3%	2.4%	3.0%	4.5%	5.4%	7.3%
5	כל הסיבות החיצוניות	מחלות לב	נגיף קורונה	נגיף קורונה	נגיף קורונה	נגיף קורונה	מחלות זיהומיות	מחלות זיהומיות
	1.0%	3.8%	3.3%	1.8%	2.2%	4.9%	5.3%	5.0%
6	מחלות כליה	נגיף קורונה	מחלות זיהומיות	מחלות זיהומיות	מומים מולדים	סוכרת	מחלות כלי דם במח	סוכרת
	0.4%	3.1%	1.4%	1.5%	1.3%	4.3%	4.2%	4.7%
7	ממאירות	דלקת ריאות	מחלות כלי דם במח	מחלות לב	מחלות כליה	מחלות כלי דם במח	מערכת הנשימה התחתונה	מחלות כלי דם במח
	0.2%	1.5%	1.0%	1.5%	1.1%	2.8%	3.1%	4.5%
8	דלקת ריאות	מחלות כליה	מערכת הנשימה התחתונה	מחלות כלי דם במח	דלקת ריאות	מערכת הנשימה התחתונה	מחלות כליה	יתר לחץ דם
	0.2%	0.8%	1.0%	0.9%	1.0%	2.1%	2.9%	4.5%
9	מערכת הנשימה התחתונה		סוכרת	טרשת עורקים ויתר מחזור הדם	סוכרת	מחלות כליה	דלקת ריאות	דלקת ריאות
	0.2%		0.5%	0.6%	0.9%	1.8%	2.8%	4.0%
10				מחלות כבד	מחלות כבד	מחלות כבד	דמנציה	מחלות כליה
				0.6%	0.8%	1.6%	2.7%	3.7%
	שאר המחלות	שאר המחלות	שאר המחלות	שאר המחלות	שאר המחלות	שאר המחלות	שאר המחלות	שאר המחלות
	19.6%	44.6%	34.3%	28.8%	36.2%	27.1%	25.2%	27.3%
סה"כ	515	130	210	340	1,383	5,762	22,520	20,893
אחוז	100.0%	100.0%	100.0%	100.0%	100.0%	100.0%	100.0%	100.0%

התפלגות סיבות המוות של האוכלוסייה היהודית שונה מזו של האוכלוסייה הערבית בישראל (לוח ג). שאתות ממאירות גרמו ל-22.7% מהפטירות בקרב יהודים, לעומת 19.3% בקרב הערבים. כל אחת מהסיבות דמנצייה וסוכרת גרמו ל-4.6% מהפטירות בקרב יהודים לעומת 1.7% ו-6.7%, בהתאמה בקרב הערבים. סיבת המוות הרביעית בשכיחותה בקרב הערבים היא קבוצת כל הסיבות החיצוניות שמהווה 6.7% ממקרי המוות בקבוצת אוכלוסייה זו, לעומת 3.3% בקרב יהודים. חלק מההבדלים בהתפלגות סיבות המוות בין יהודים לבין ערבים נובעים מהבדלים בהתפלגות הגילים בין שתי האוכלוסיות – האוכלוסייה הערבית צעירה יותר, ולכן מוצגים בהמשך שיעורים מתוקננים.

לוח ג - התפלגות סיבות המוות בישראל בקרב יהודים וערבים (אחוזים), 2022

סיבת המוות	אחוז מכלל הפטירות יהודים	אחוז מכלל הפטירות ערבים
שאתות ממאירות	22.7	19.3
מחלות לב	12.8	11.3
נגיף קורונה (COVID-19)	8.3	9.1
מחלות זיהומיות	5.1	4.1
דמנצייה	4.6	1.7
סוכרת	4.6	6.7
מחלות של כלי דם במוח	4.0	3.7
כל הסיבות החיצוניות	3.3	6.7
דלקת ריאות	3.1	2.6
מחלות כליה	3.0	3.1
כל שאר המחלות	28.6	31.7
סך הכל	100.0	100.0
סך כל הפטירות	43,064	6,371

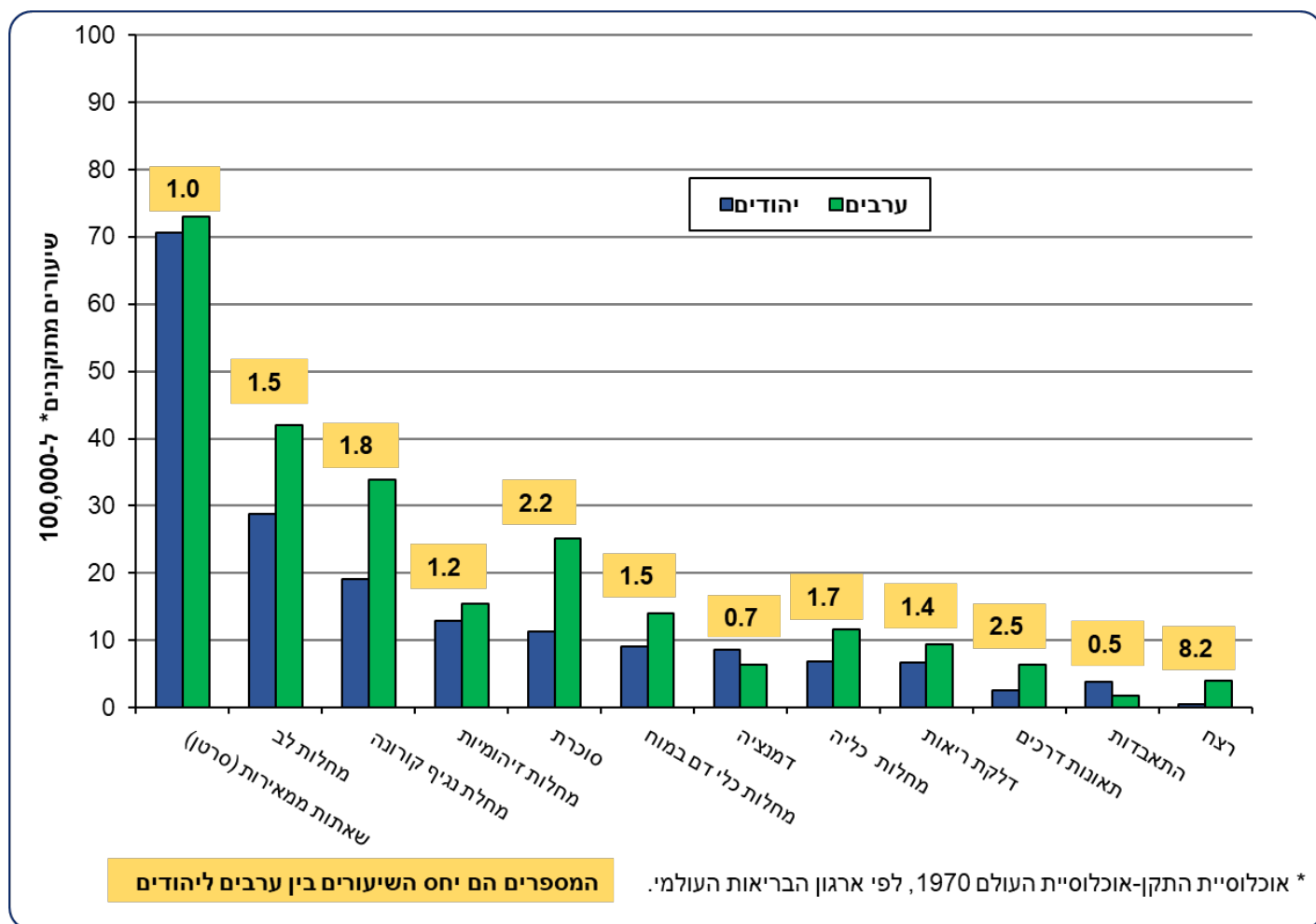
שיעור התמותה המתוקנן לגיל בקרב הערבים גבוה פי 1.4 מזה של היהודים. בהשוואת שיעורי התמותה המתוקננים בין יהודים לערבים מסיבות המוות המובילות, עולה כי שיעורי התמותה מסרטן כמעט זהים בשתי האוכלוסיות.

בדמנצייה השיעור המתוקנן בקרב היהודים גבוהים פי 1.3 לעומת הערבים.

שיעור התמותה המתוקנן מסוכרת בקרב הערבים גבוה פי 2.2 לעומת היהודים, ממחלת נגיף קורונה – פי 1.8, ממחלות לב – פי 1.5, ממחלות כלי דם במוח – פי 1.5 וממחלות כליה – פי 1.7, וכך גם השיעור מכל הסיבות החיצוניות – פי 2.1.

בשיעורי התמותה מכלל הסיבות החיצוניות ההבדלים הגדולים ביותר בין יהודים לערבים הם בתאונות דרכים, התאבדויות ורצח. שיעור התמותה המתוקנן מתאונות דרכים בקרב הערבים גבוה פי 2.5 לעומת היהודים וברצח – פי 8.2 לעומת יהודים. לעומת זאת, בהתאבדויות השיעורים המתוקננים בקרב היהודים גבוהים פי 2.1 לעומת הערבים.

תרשים 3 - שיעורי תמותה מתוקננים לגיל לפי סיבות מוות נבחרות וקבוצת אוכלוסייה, 2022



התפלגות סיבות המוות ב-2022 דומה להתפלגויות ב-2020 וב-2021, אשר רובם מייצגים המשך המגמות הרב-שנתיות בסיבות המוות בישראל.

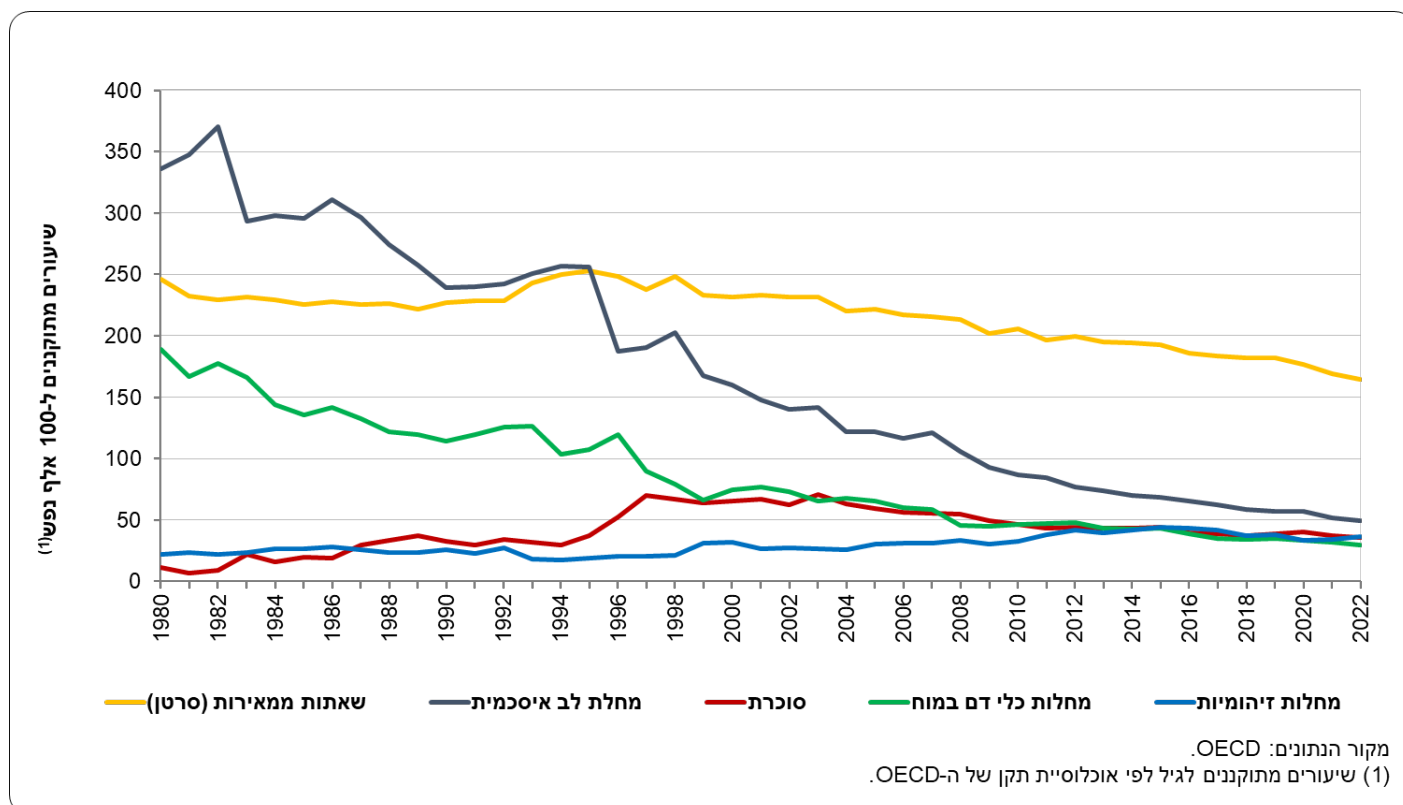
מתחילת שנות השמונים של המאה העשרים חלה ירידה גדולה בשיעורי התמותה ממחלות לב ובפרט ממחלת לב איסכמית, בדומה לירידה הנצפית בעולם המערבי. בשיעורי הפטירה מסרטן נמצאה תנודתיות לאורך השנים, אך המגמה הכללית היא של ירידה מתונה. באמצע שנות התשעים חל היפוך בסיבות המוות המובילות – שאתות ממאירות (סרטן) הפכו להיות סיבת המוות העיקרית ואחריה מחלת לב איסכמית.

שיעורי התמותה **ממחלות זיהומיות** עלו בעיקר בעשור האחרון, והן הפכו לסיבת המוות השלישית בשכיחותה בשנים 2015-2019, מעט לפני סוכרת. בשנים 2020-2022 הן היו סיבת המוות הרביעית אחרי מחלת נגיף קורונה. הסיבה השכיחה בקבוצה זו הייתה אלח דם (Sepsis) – 83% מהנפטרים בקבוצה זו בשנת 2022.

שיעורי הפטירה מסוכרת עלו במהלך השנים, והיא הפכה לגורם הפטירה החמישי בשכיחותו, מעט לפני דמנציה ומחלות כלי דם במוח.

כמו במחלות לב, גם בשיעורי התמותה ממחלות כלי דם במוח חלה ירידה גדולה בעשורים האחרונים, ירידה שהחלה בשנות השבעים.

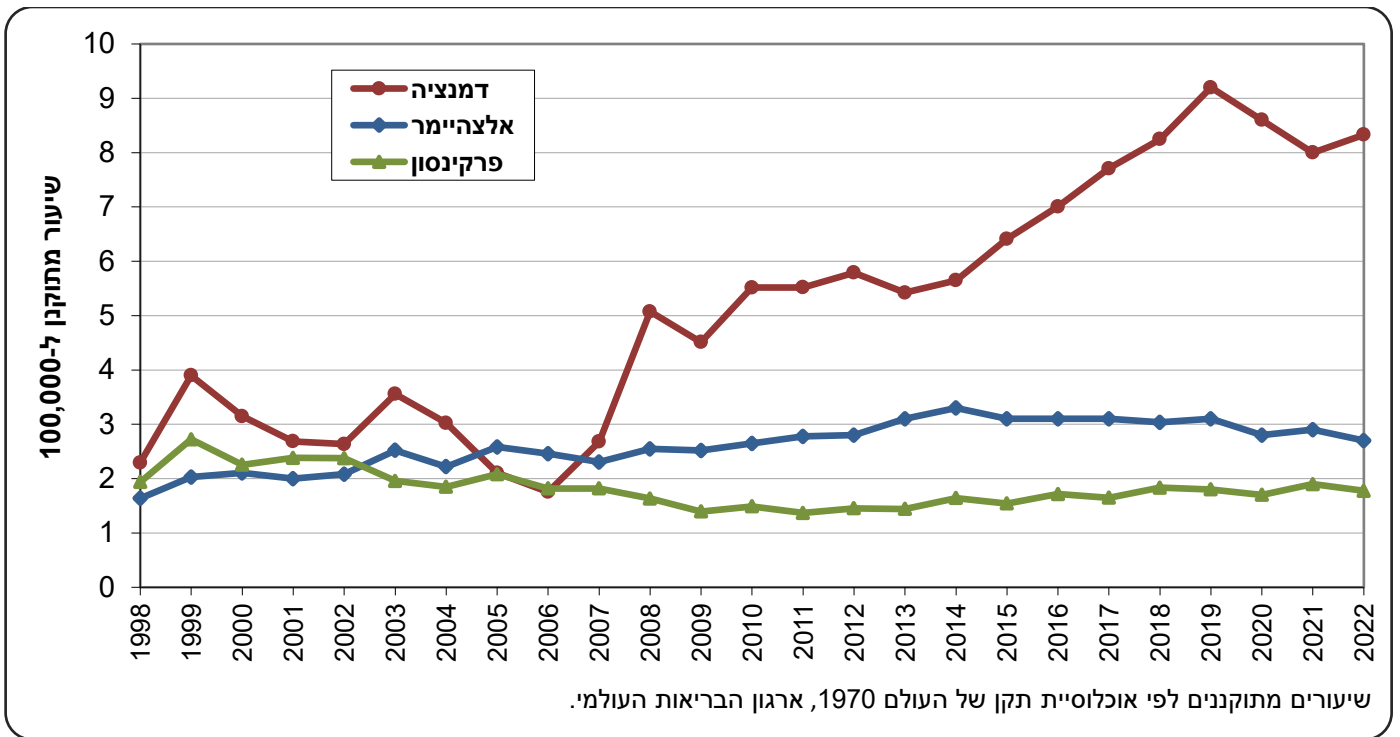
תרשים 4 - שיעורים מתוקננים לגיל של סיבות המוות המובילות, 1980-2022



שיעורי התמותה **מדמנצייה** (המחלה השישית בשכיחותה בשנת 2022) ו**מאלצהיימר** עלו בעיקר בעשור האחרון בקרב נשים וגברים. השיעורים המתוקננים אצל נשים גבוהים יותר לעומת הגברים, **בדמנצייה** וב**אלצהיימר** (בשניהם ההבדל היחסי נע בין 1.0-1.6) (תרשים 5).

בסיבת המוות **פרקינסון** שיעורי התמותה נשארו יציבים יחסית בשני העשורים האחרונים. השיעורים המתוקננים בקרב הגברים היו גבוהים יותר לעומת הנשים פי 1.4-2.5.

תרשים 5 - שיעורים מתוקננים לגיל של סיבות המוות דמנצייה, אלצהיימר ופרקינסון, 1998-2022

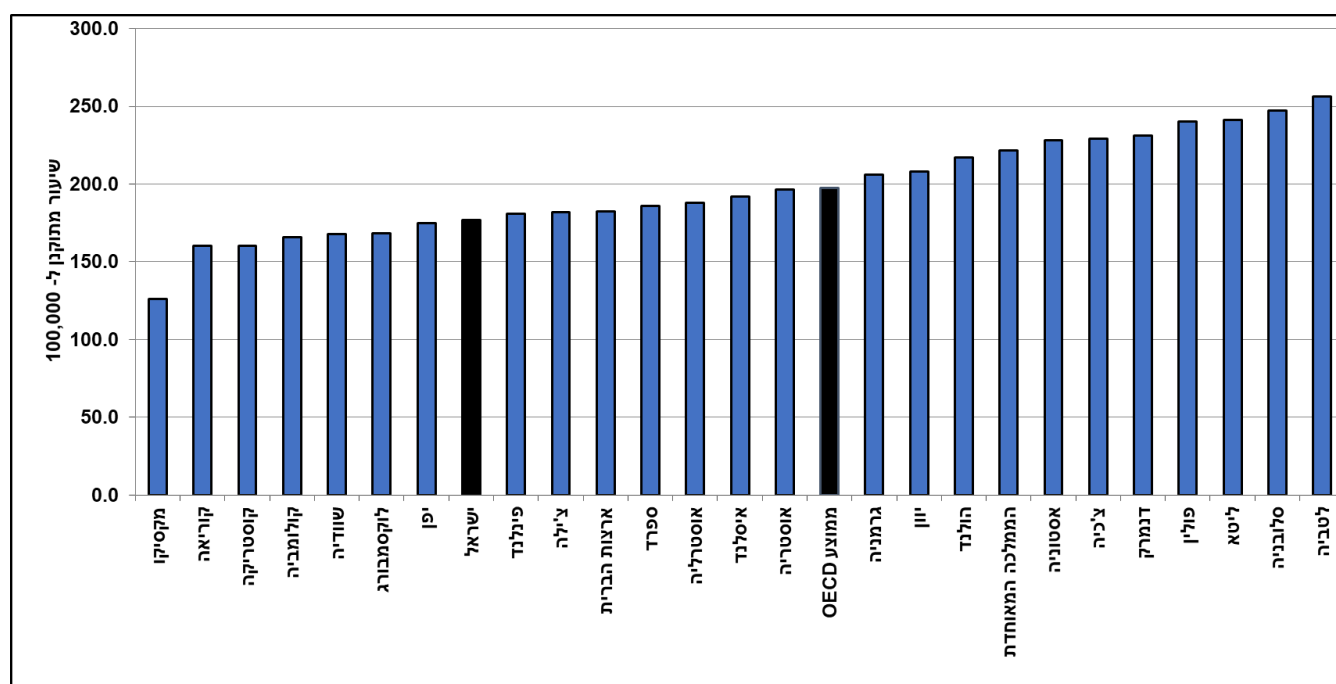


בהשוואה בין-לאומית עם מדינות ה-OECD של שיעורי תמותה מתוקננים לגיל⁸ (2020) ישראל מדורגת במקום השמיני בתמותה מכל הסיבות. שיעורי התמותה מסיבות המוות המובילות בישראל - סרטן (תרשים 6), מחלת לב איסכמית (תרשים 7) ומחלות כלי דם במוח בישראל נמוכים יחסית ממרבית מדינות ה-OECD. גם שיעור התמותה ממחלת נגיף קורונה נמוך מממוצע מדינות ה-OECD וממרבית המדינות (תרשים 8). שיעור התמותה ממחלות זיהומיות, מסוכרת וממחלות כליה גבוהים מאוד יחסית למדינות ה-OECD. במחלות זיהומיות (תרשים 9) שיעור התמותה בישראל הם הגבוהים ביותר במדינות ה-OECD, ומסוכרת רק במדינות קולומביה, צ'כיה, קוסטה ריקה ומקסיקו השיעורים גבוהים יותר (תרשים 10).

במרבית סיבות המוות לא נמצא הבדל בדירוג היחסי בין הגברים והנשים מישראל למדינות האחרות, אך בסרטן קיים הבדל. בקרב גברים, שיעור התמותה מסרטן נמוך לעומת מרבית מדינות ה-OECD. שיעור התמותה מסרטן קנה הנשימה, הסמפונות והריאה שהוא השכיח ביותר בקרב הגברים הישראליים, נמוך מהשיעור בקרב הגברים במרבית מדינות ה-OECD.

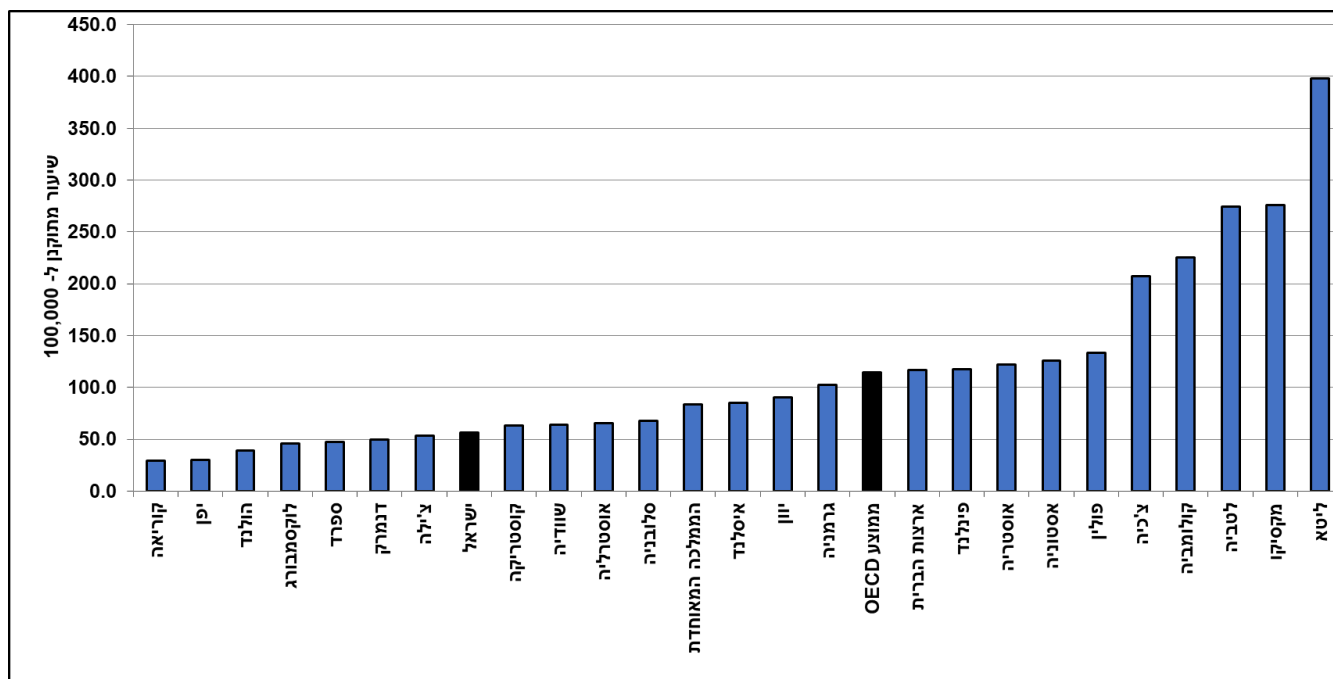
בקרב נשים, שיעור התמותה המתוקן לגיל מסרטן קרוב למרכז הדירוג של מדינות ה-OECD. שיעור התמותה מסרטן השד הוא מהגבוהים בקרב מדינות ה-OECD.

תרשים 6 - שיעורי תמותה מתוקננים לגיל ממחלת הסרטן בכלל האוכלוסייה בישראל ובמדינות ה-OECD, ב-2020

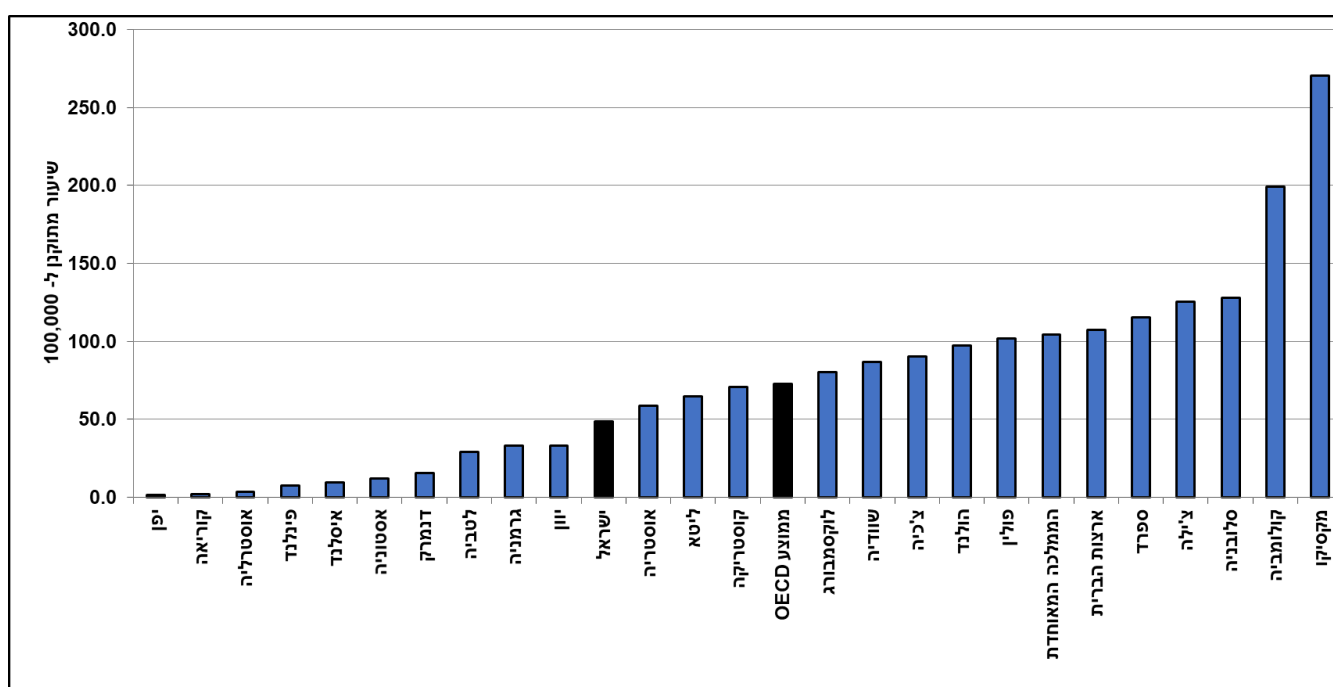


⁸ שיעורים מתוקננים לפי אוכלוסיית התקן של ה-OECD. מופיעות רק מדינות שיש להן נתונים ל-2020.

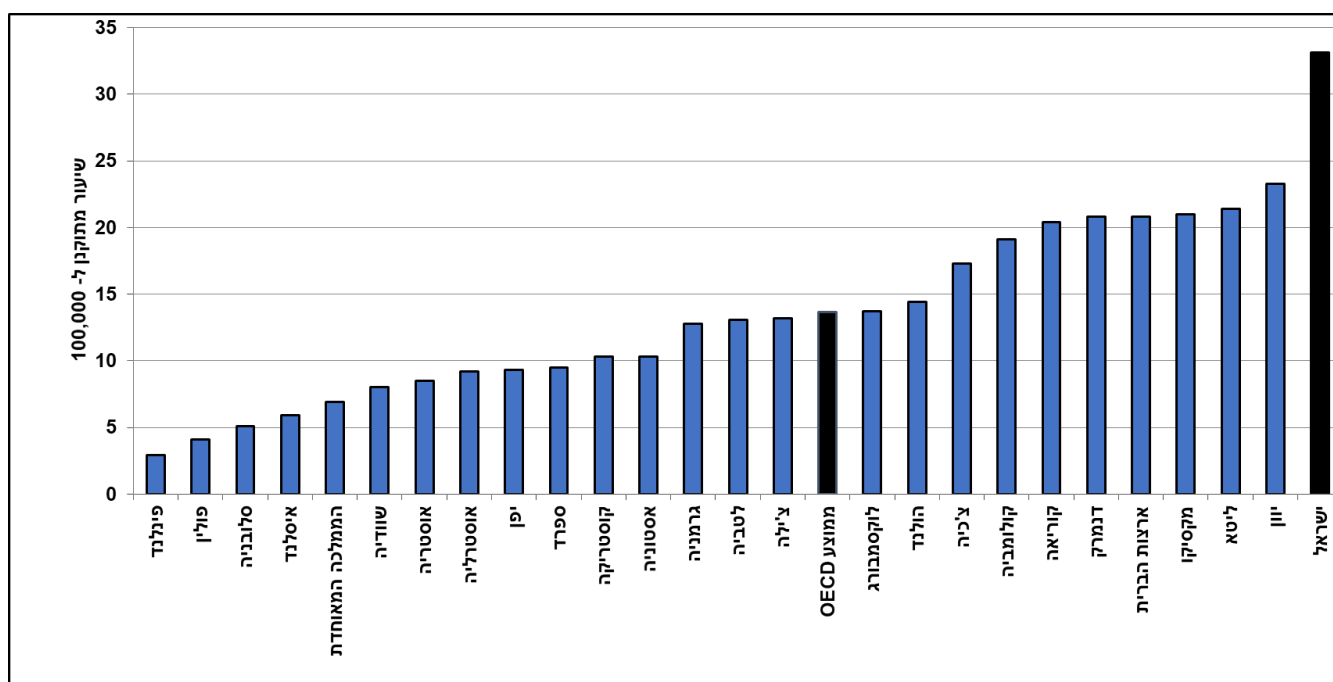
תרשים 7 - שיעורי תמותה מתוקננים לגיל ממחלת לב איסכמית בכלל האוכלוסייה בישראל ובמדינות ה-OECD ב-2020



תרשים 8 - שיעורי תמותה מתוקננים לגיל ממחלת נגיף קורונה (COVID-19) בישראל ובמדינות ה-OECD, ב-2020



תרשים 9 - שיעורי תמותה מתוקננים לגיל ממחלות זיהומיות בכלל האוכלוסייה בישראל
ובמדינות ה-OECD, ב-2020



תרשים 10 - שיעורי תמותה מתוקננים לגיל ממחלת הסוכרת בכלל האוכלוסייה בישראל ובמדינות ה-OECD, ב-2020

