

הודעה לתקשורת

אתר: www.cbs.gov.il; דוא"ל: info@cbs.gov.il; פקס: 02-6521340

הודעה קודמת בנושא זה פורסמה ב-20 במרץ 2024

ירושלים, י בניסן התשפ"ד
18 באפריל, 2024
127/2024

סחר חוץ לפי ארצות - סחורות - מרץ 2024 Israel's Foreign Trade in Goods by Countries - March 2024

מרץ 2024

- **יצוא הסחורות** (למעט יהלומים) הסתכם ב-20.0 מיליארד ש"ח. מסך יצוא הסחורות, היצוא לארצות אירופה היווה 38%, היצוא לארצות אמריקה 30%, היצוא לארצות אסיה 21% ו-11% הנותרים ליתר ארצות העולם.¹
 - **יבוא הסחורות** (למעט יהלומים) הסתכם ב-27.0 מיליארד ש"ח. 47% מהיבוא היה מארצות אירופה, 30% מארצות אסיה, 13% מארצות אמריקה, ו-10% הנותרים מקבוצת יתר ארצות העולם.
 - **הגירעון המסחרי** בסחר בסחורות (ללא יהלומים) הסתכם ב-7.0 מיליארד ש"ח.
- נתוני המגמה² בחודשים האחרונים (ינואר - מרץ 2024)**
- עלייה של 22.0% ביצוא הסחורות לארצות הברית.
 - עלייה של 23.4% ביבוא מארצות הברית.

¹ הנתונים כוללים את הסחורות שעברו במכס אך אינם כוללים את נתוני הסחר בין ישראל לרשות הפלסטינית, היבוא הביטחוני, ויבוא ויצוא שירותים (לרבות שירותי תוכנה). נתונים על כלל יצוא ויבוא סחורות ושירותים מתפרסמים במסגרת מאזן התשלומים מדי רבע שנה. נתוני 2023 הינם נתונים ארעיים. נתונים סופיים לשנת 2023 יפורסמו במאי 2024.

² נתוני המגמה ונתונים מנוכי עונתיות מתקבלים לאחר ניכוי השפעת העונתיות והשפעת חגים וימי פעילות מהנתונים המקוריים. נתוני המגמה נאמדים לאחר הסרת השפעת האי סדירות (רעשים) מהנתונים מנוכי עונתיות. הנתונים מנוכי עונתיות ומגמה המתפרסמים עשויים להתעדכן כאשר מתקבלים נתונים מקוריים חדשים.

כתבה: אפרת אוירבך - תחום סחר חוץ

לקבלת הסברים נא לפנות למרכז למידע סטטיסטי 02-6592666

או באמצעות [טופס פנייה מקוון](mailto:info@cbs.gov.il)

המאזן המסחרי בסחר בסחורות (ינואר - מרץ 2024)

קבוצות ארצות עיקריות במיליוני ש"ח (נתונים מקוריים)	מאזן	מאזן	יצוא	יצוא	יבוא	יבוא
	ינואר - מרץ 2024	ינואר - מרץ 2023	ינואר - מרץ 2024	ינואר - מרץ 2023	ינואר - מרץ 2024	ינואר - מרץ 2023
סה"כ (ברוטו ללא יהלומים)	-25,206.9	-32,015.8	52,511.2	49,883.0	77,718.1	81,898.8
אירופה	-16,973.2	-19,754.8	19,871.8	21,756.5	36,845.0	41,511.3
מזה: האיחוד האירופי	-9,840.6	-11,788.8	16,022.0	16,749.4	25,862.6	28,538.2
אסיה	-10,352.5	-11,409.1	10,770.5	9,943.7	21,123.0	21,352.8
מזה: סין	-6,985.1	-6,772.4	2,856.4	2,486.5	9,841.5	9,258.9
אמריקה	5,295.1	5,130.3	15,639.3	13,959.1	10,344.2	8,828.8
מזה: ארצות הברית	4,904.8	3,930.4	13,255.2	11,253.4	8,350.4	7,323.0
יתר הארצות	-3,176.3	-5,982.2	6,229.6	4,223.7	9,405.9	10,205.9

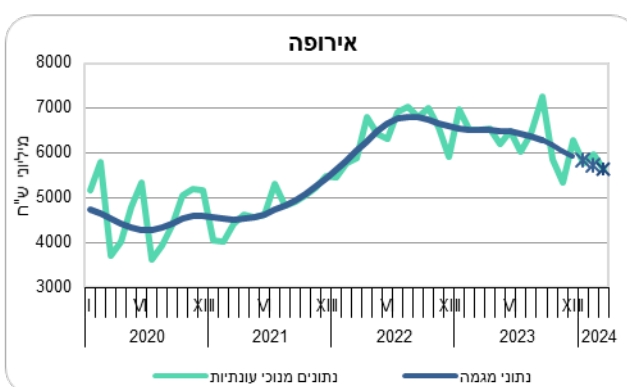
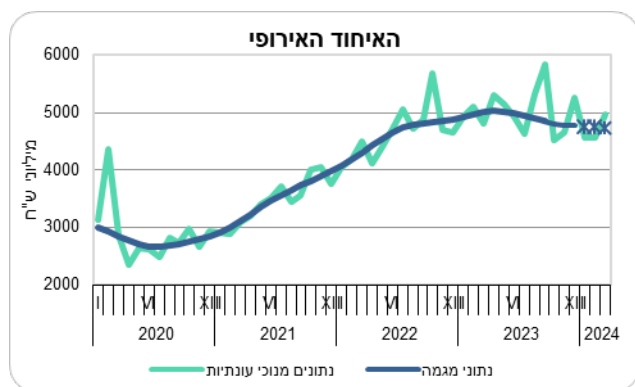
סקירה על התפתחות כלל יבוא ויצוא הסחורות מרץ 2024, פורסמה בהודעה לתקשורת "[סחר החוץ של ישראל - סחורות - מרץ 2024](#)" בתאריך 14 באפריל 2024.

נתוני מגמה

יצוא הסחורות: ינואר - מרץ 2024 לעומת אוקטובר - דצמבר 2023

בחודשים ינואר - מרץ 2024 עלה **יצוא הסחורות** (למעט אוניות, מטוסים ויהלומים), על פי נתוני המגמה, ב-4.5% בחישוב שנתי. זאת, בהמשך לעלייה של 1.7% בחישוב שנתי, בחודשים אוקטובר - דצמבר 2023.

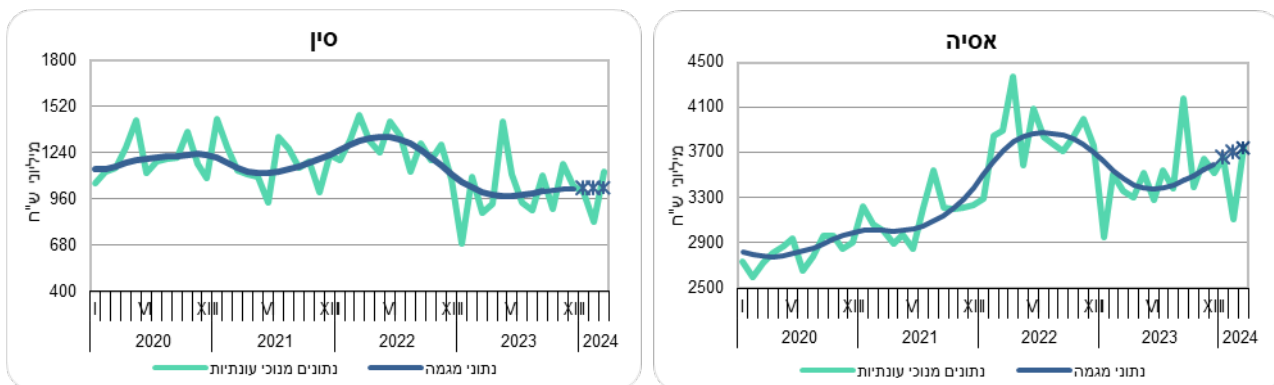
יצוא הסחורות **לאירופה** ירד בחודשים ינואר - מרץ 2024 ב-18.2% בחישוב שנתי, בהמשך לירידה של 20.8% בחודשים אוקטובר - דצמבר 2023. יצוא הסחורות **לארצות האיחוד האירופי** ירד בחודשים ינואר - מרץ 2024 ב-3.3% בחישוב שנתי, בהמשך לירידה של 6.3% בחודשים אוקטובר - דצמבר 2023.



* שלושת אומדני המגמה האחרונים עשויים להשתנות במידה ניכרת.

יצוא הסחורות **לארצות אסיה** עלה ב-16.5% בחישוב שנתי בחודשים ינואר - מרץ 2024, בהמשך לעלייה של 18.1% בחודשים אוקטובר - דצמבר 2023.

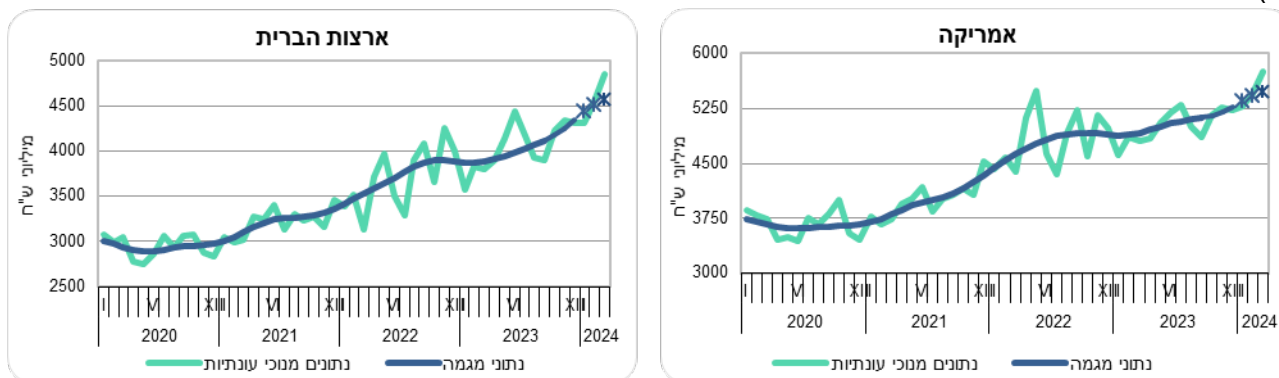
יצוא הסחורות לסיין עלה ב-1.8% בחישוב שנתי בחודשים ינואר - מרץ 2024, בהמשך לעלייה של 5.6% בחודשים אוקטובר - דצמבר 2023.



* שלושת אומדני המגמה האחרונים עשויים להשתנות במידה ניכרת.

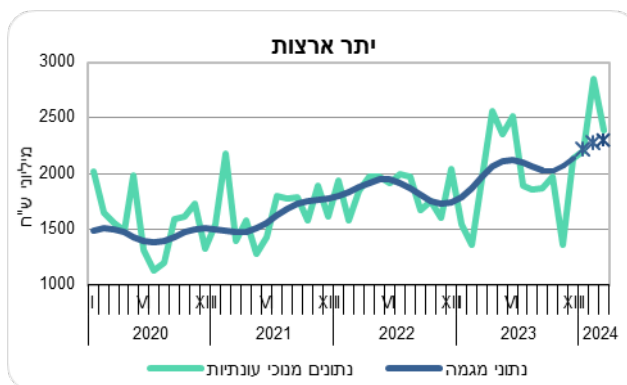
יצוא הסחורות לאמריקה עלה בשלושת החודשים האחרונים ב-16.5% בחישוב שנתי, בהמשך לעלייה של 12.5% בחודשים אוקטובר - דצמבר 2023.

יצוא הסחורות לארצות הברית עלה בשלושת החודשים האחרונים ב-22.0% בחישוב שנתי (עלייה של 1.7% בממוצע לחודש), בהמשך לעלייה של 24.3% בחודשים אוקטובר - דצמבר 2023 (עלייה של 1.8% בממוצע לחודש).



* שלושת אומדני המגמה האחרונים עשויים להשתנות במידה ניכרת.

יצוא הסחורות לקבוצת יתר ארצות העולם עלה ב-33.1% בחישוב שנתי בשלושת החודשים האחרונים (עלייה של 2.4% בממוצע לחודש), בהמשך לעלייה של 25.5% בחודשים אוקטובר - דצמבר 2023 (עלייה של 1.8% בממוצע לחודש).

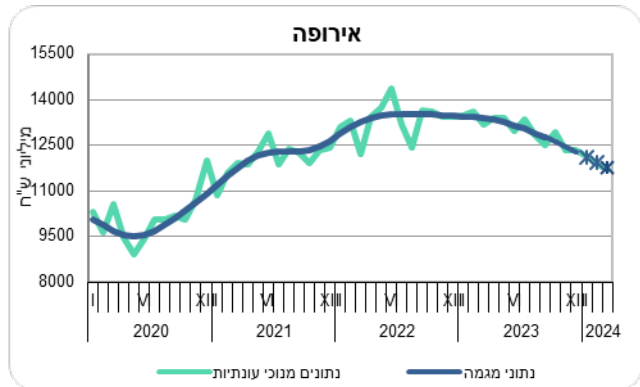
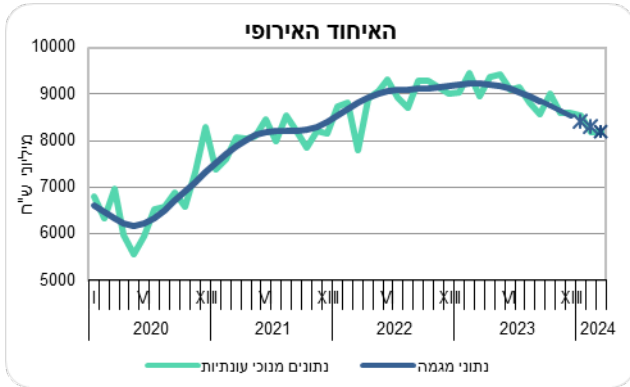


* שלושת אומדני המגמה האחרונים עשויים להשתנות במידה ניכרת.

יבוא הסחורות: ינואר - מרץ 2024 לעומת אוקטובר - דצמבר 2023

בחודשים ינואר - מרץ 2024 עלה יבוא הסחורות (למעט אוניות, מטוסים, יהלומים וחומרי אנרגיה), על פי נתוני המגמה, ב-0.5% בחישוב שנתי. זאת, לאחר ירידה של 12.5% בחישוב שנתי, בחודשים אוקטובר - דצמבר 2023.

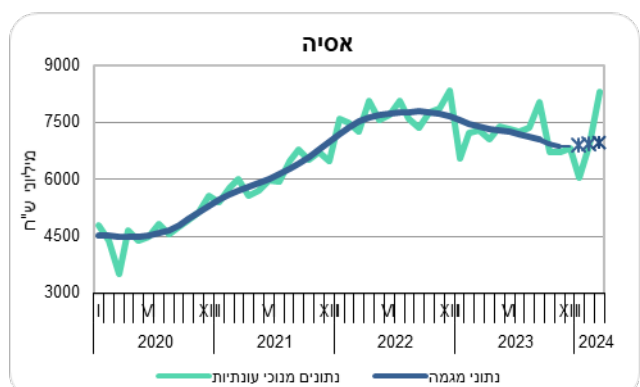
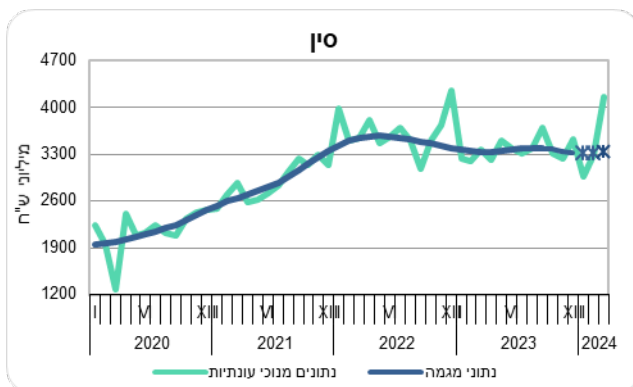
היבוא מארצות אירופה ירד ב-16.0% בחישוב שנתי בחודשים ינואר - מרץ 2024, בהמשך לירידה של 14.6% בחודשים אוקטובר - דצמבר 2023.
היבוא מארצות האיחוד האירופי ירד ב-15.6% בחישוב שנתי בשלושת החודשים האחרונים, בהמשך לירידה של 13.5% בחודשים אוקטובר - דצמבר 2023.



* שלושת אומדני המגמה האחרונים עשויים להשתנות במידה ניכרת.

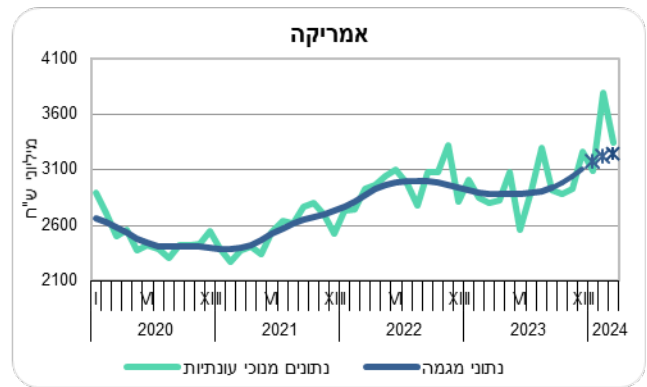
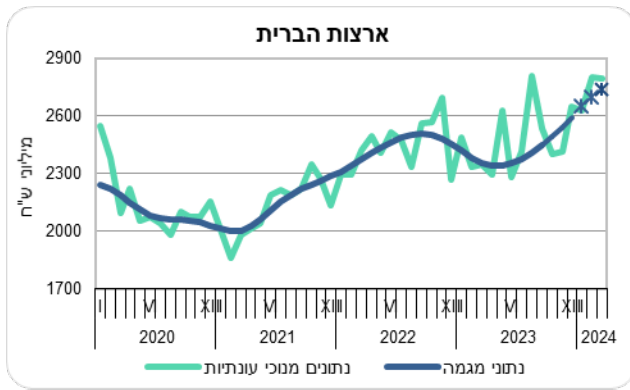
בשלושת החודשים האחרונים עלה יבוא הסחורות מארצות אסיה ב-6.4% בחישוב שנתי, זאת, לאחר ירידה של 9.7% בחישוב שנתי בחודשים אוקטובר - דצמבר 2023.

על פי נתוני המגמה יבוא הסחורות מסין ירד ב-0.5% בחישוב שנתי בחודשים ינואר - מרץ 2024, בהמשך לירידה של 6.9% בחודשים אוקטובר - דצמבר 2023.



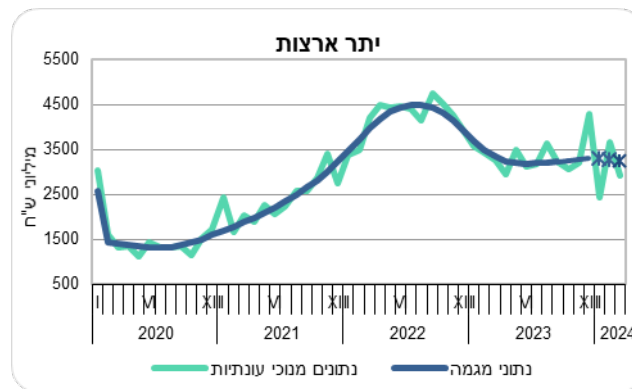
* שלושת אומדני המגמה האחרונים עשויים להשתנות במידה ניכרת.

על פי נתוני המגמה, עלה יבוא הסחורות מאמריקה ב-19.0% בחישוב שנתי בחודשים ינואר - מרץ 2024, בהמשך לעלייה של 25.2% בחודשים אוקטובר - דצמבר 2023 (עלייה של 1.9% בממוצע לחודש).
על פי נתוני המגמה, עלה יבוא הסחורות מארה"ב ב-23.4% בחישוב שנתי בחודשים ינואר - מרץ 2024 (עלייה של 1.8% בממוצע לחודש), בהמשך לעלייה של 26.5% בחודשים אוקטובר - דצמבר 2023 (עלייה של 2.0% בממוצע לחודש).



* שלושת אומדני המגמה האחרונים עשויים להשתנות במידה ניכרת.

היבוא **מקבוצת יתר ארצות העולם** ירד ב-5.8% בחישוב שנתי בשלושת החודשים האחרונים. זאת, לאחר עלייה של 7.6% בחודשים אוקטובר - דצמבר 2023.



* שלושת אומדני המגמה האחרונים עשויים להשתנות במידה ניכרת.

הודעה לעיתונות הבאה "סחר חוץ לפי ארצות – סחורות - אפריל 2024" תפורסם ב-22 במאי 2024.