

הודעה לתקשורת

אתר: www.cbs.gov.il; דוא"ל: info@cbs.gov.il; פקס: 02-6521340

ירושלים, כ"ד ניסן, תשפ"ד
2 במאי, 2024
130/2024

מדדי פדיון לכל ענפי הכלכלה¹ על פי נתוני מע"מ - פברואר 2024

Revenue Indices of Total Economy (Standard Industrial Classification 2011) According to VAT Data - February 2024

החודש, לראשונה מאז פורסמו מדדי הפדיון במהלך מלחמת "חרבות ברזל", ניתן היה לחזור ולחשב נתוני מגמה לחודשים אוקטובר 2023 עבור הסדרות האלה: ענפי הבינוי (ענף סדר F), מסחר סיטוני וקמעוני (ענף סדר G), תחבורה (ענף סדר H), שירותי אוכל והארוחה (ענף סדר I), שירותים מקצועיים מדעים וטכנים (ענף סדר M), שירותי ניהול ותמיכה (ענף סדר N), חינוך (ענף סדר P), שירותי בידור ופנאי (ענף סדר R) ושירותים אישיים (ענף סדר S), כמו גם נתוני מגמה לפדיון בסך ענפי הכלכלה.

יחד עם זאת, יש לציין כי בסדרת מדדי הפדיון של ענפי החקלאות, ייעור ודיג (ענף סדר A) זוהה שבר בנתוני המגמה החל מחודש אוקטובר 2023.

חודשים דצמבר 2023 - פברואר 2024 בהשוואה לספטמבר - נובמבר 2023 (נתוני מגמה)

- עלייה בפדיון סך ענפי המשק בשיעור של 0.5% בחישוב שנתי, לאחר ירידה של 4.6%
- עלייה בפדיון ענפי התעשייה הכרייה והחציבה בשיעור של 1.9% בחישוב שנתי, בהמשך לעלייה של 6.9%
- יציבות בפדיון ענפי המסחר הסיטוני והקמעוני בחישוב שנתי לאחר ירידה של 5.7%
- עלייה בפדיון סך ענפי ההייטק בשיעור של 1.2% בחישוב שנתי, בהמשך לעלייה של 6.2%
- עלייה בפדיון ההייטק בענפי התעשייה בשיעור של 4.3% בחישוב שנתי, בהמשך לעלייה של 30.2%
- ירידה בפדיון ההייטק בענפי השירותים בשיעור של 0.9% בחישוב שנתי, בהמשך לירידה של 3.8%

[למטא דאטה \(הגדרות והסברים\)](#)

¹ על פי הסיווג האחד 2011. להסבר מפורט על המעבר לסיווג האחד של ענפי הכלכלה 2011, ראו הודעה לתקשורת שהתפרסמה באתר הלמ"ס בתאריך 7 בנובמבר 2012.

לוח א - השינוי (באחוזים) במדדי פדיון ענפי הכלכלה השונים (במחירים קבועים 100=2011)

נתוני מגמה (בחישוב שנתי) דצמבר 2023 - פברואר 2024 ⁴	נתוני מגמה (בחישוב שנתי) ספטמבר-נובמבר 2023 ³	נתונים מקוריים שנת 2023 ²	תיאור הענף	ענף כלכלי	סמל הענף (סדר)
0.5	-4.6	-0.3	ענפי הכלכלה - סך הכל	-	-
1.2	B ⁵	1.1	חקלאות, ייעור ודיג	04-01	A
1.9	6.9	6.5	תעשייה; כרייה וחציבה	33-05	B,C
0.4	1.5	6.7	אספקת חשמל ומים	39-35	D,E
-10.9	-11.7	-9.1	בינוי	43-41	F
0.0	-5.7	-1.6	מסחר סיטוני וקמעוני ותיקון כלי רכב מנועיים	47-45	G
-5.4	-6.4	-2.8	מסחר סיטוני ומסחר בכלי רכב מנועיים ותיקונם	46-45	G
0.8	2.1	0.3	מכירה קמעונית, פרט לכלי רכב מנועיים ואופנועים	47	G
-10.4	-5.7	-5.0	תחבורה, אחסנה, דואר ובלדרות	53-49	H
8.7	5.9	2.5	שירותי אירוח ואוכל	56-55	I ⁶
-0.6	1.1	8.6	מידע ותקשורת	63-58	J
-2.2	-7.1	-3.4	שירותים פיננסיים ושירותי ביטוח	66-64	K
26.8	-26.8	-28.8	פעילויות בנדל"ן	68	L ⁷
1.9	-1.0	-0.6	שירותים מקצועיים, מדעיים וטכניים	75-69	M
-13.4	-8.0	4.1	שירותי ניהול ותמיכה	82-77	N
-2.4	-0.4	4.1	חינוך	85	P
1.4	3.5	-0.5	שירותי בריאות ושירותי רווחה וסעד	88-86	Q
-4.9	-12.1	-1.8	אמנות, בידור ופנאי ושירותים אחרים	96-90	R,S
1.2	6.2	9.8	סך ענפי ההייטק	21,26,303, 62-63,72	-
4.3	30.2	10.0	ענפי ההייטק בתעשייה	21,26,303	-
-0.9	-3.8	9.6	ענפי ההייטק בשירותים	62-63,72	-

² לעומת התקופה המקבילה אשתקד.

³ לעומת שלושת החודשים הקודמים.

⁴ לעומת שלושת החודשים הקודמים.

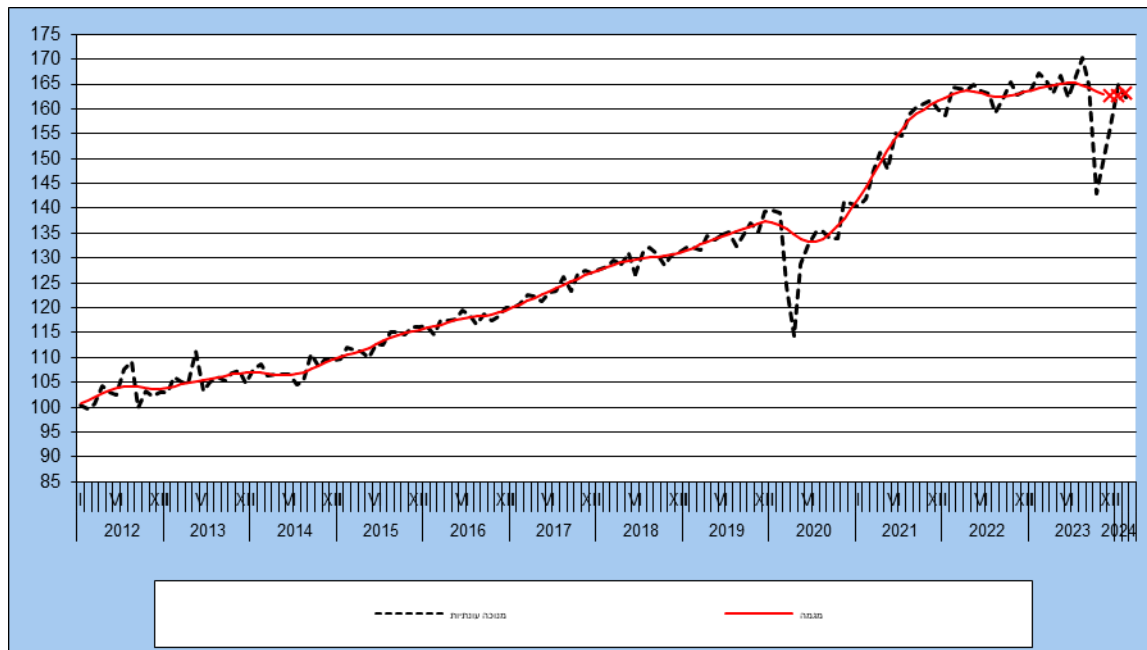
⁵ בחודש אוקטובר 2023, עקב מלחמת "חרבות ברזל", זוהר שבר בנתוני המגמה של מדדי הפדיון בענף סדר A (חקלאות, ייעור ודיג).

⁶ נתוני ענף סדר I (שירותי אירוח ואוכל) לרבעון האחרון של שנת 2023 עודכנו עקב מלחמת "חרבות ברזל".

⁷ נתוני ענף סדר L (פעילויות בנדל"ן) כוללים תקבולים מהפרטת קרקעות המדינה.

נתוני הפדיון של העוסקים המדווחים למס ערך מוסף מושפעים משינויים עונתיים, ועל כן עדיף שניתוח הנתונים ייעשה על סמך נתונים מנוכי עונתיות ונתוני מגמה. נתונים מנוכי עונתיות מתקבלים לאחר ניכוי השפעת העונתיות והשפעת החגים וימי הפעילות, מהנתונים המקוריים. נתוני מגמה נאמדים לאחר הסרת ההשפעה של אי-הסדירות ("רעשים") מהנתונים מנוכי העונתיות. תרשים 1 מציג נתונים מנוכי עונתיות ומגמה (במחירים קבועים), של מדדי הפדיון בסך ענפי הכלכלה.

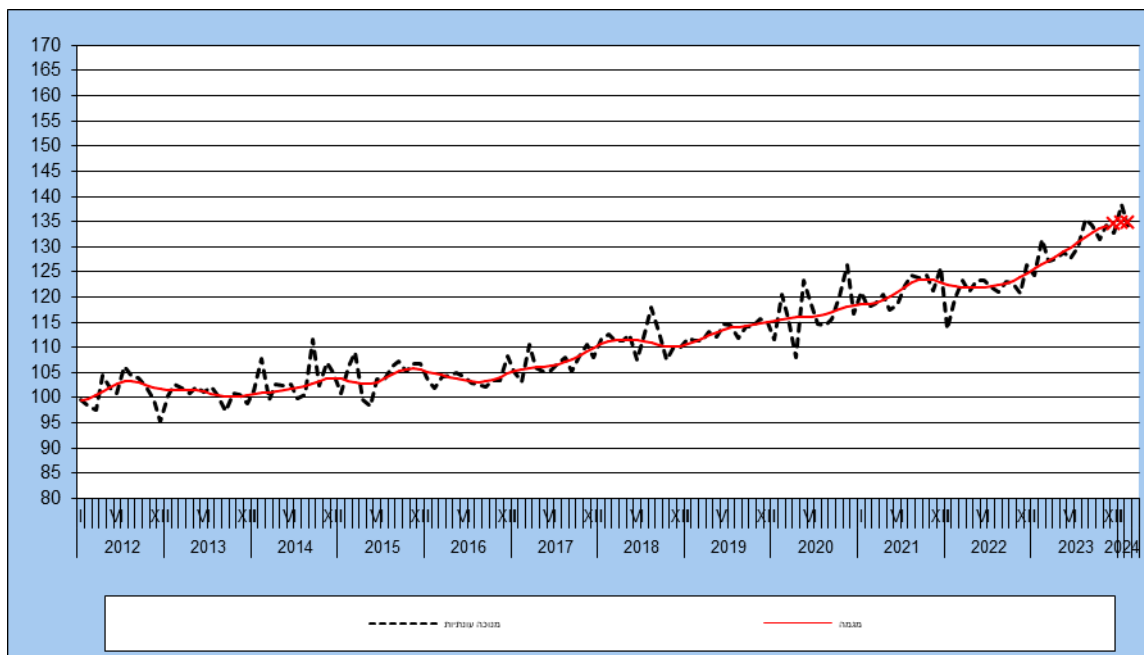
תרשים 1 - מדדי פדיון בכל ענפי הכלכלה - סך הכל



* שלושת האומדנים האחרונים עשויים להשתנות במידה ניכרת.

תרשים 2 מציג נתונים מנוכי עונתיות ומגמה (במחירים קבועים) של מדדי הפדיון בענפי התעשייה (כולל כרייה וחציבה).

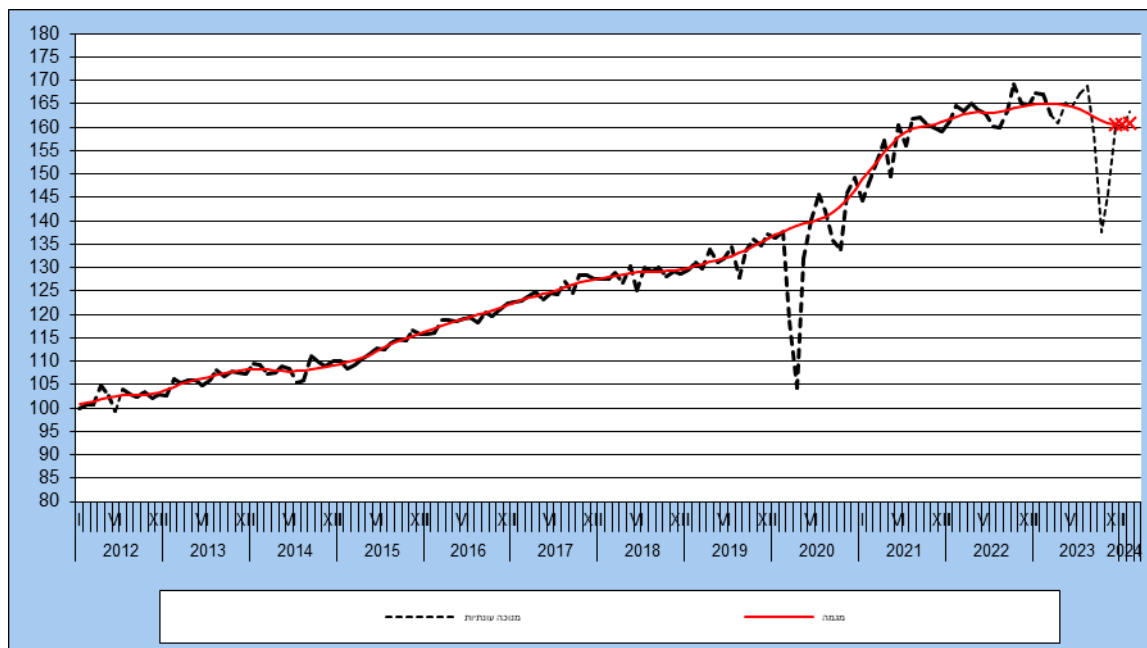
תרשים 2 - מדדי פדיון בענפי תעשייה, כרייה וחציבה



* שלושת אומדני המגמה האחרונים עשויים להשתנות במידה ניכרת.

תרשים 3 מציג נתונים מנוכי עונתיות ומגמה (במחירים קבועים) של מדדי הפדיון בענפי המסחר הסיטוני והקמעוני ותיקון כלי רכב מנועיים.

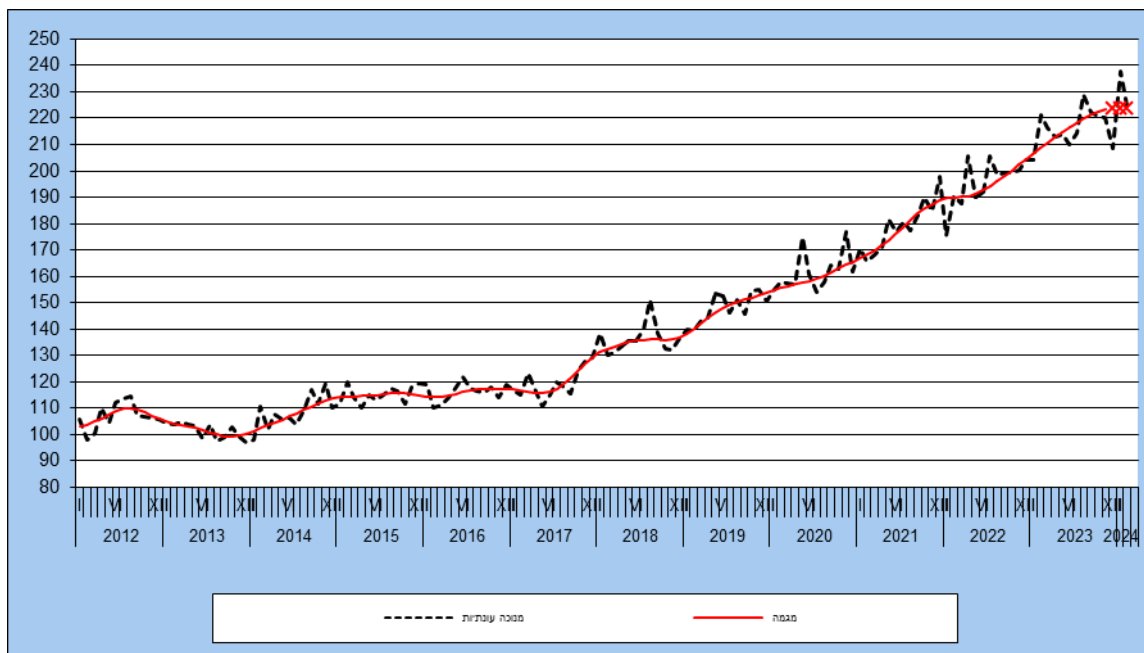
תרשים 3 - מדדי פדיון בענפי המסחר הסיטוני והקמעוני ותיקון כלי רכב מנועיים



* שלושת אומדני המגמה האחרונים עשויים להשתנות במידה ניכרת.

תרשים 4 מציג נתונים מנוכי עונתיות ומגמה (במחירים קבועים) של מדדי הפדיון בסך ענפי ההייטק (בענפי התעשייה והשירותים).

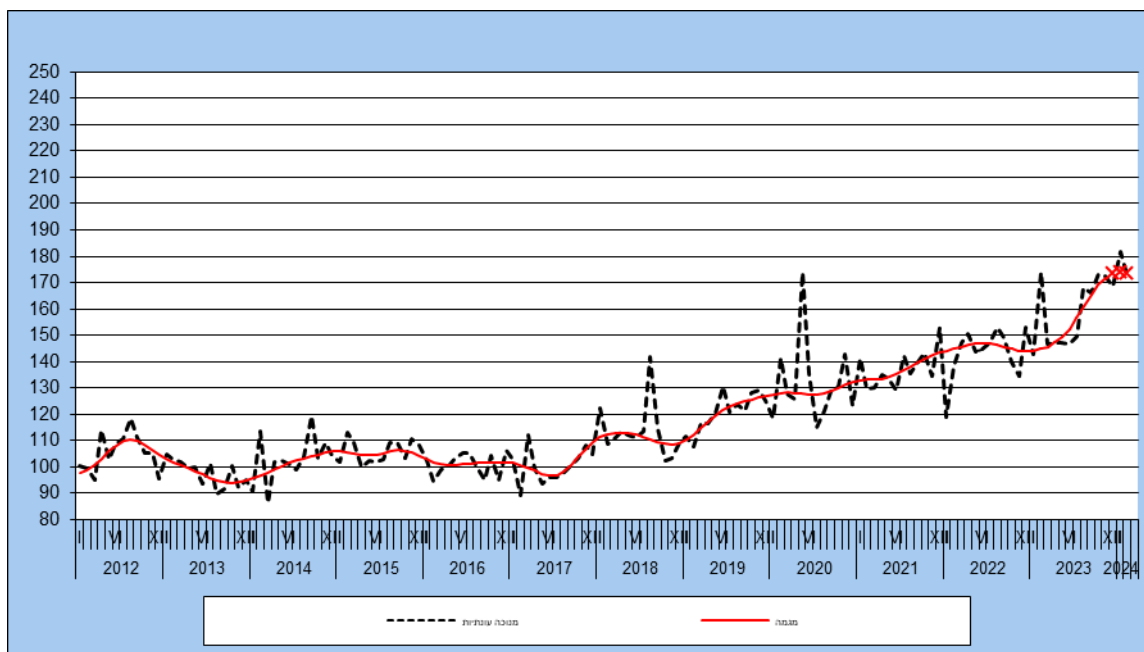
תרשים 4 - מדדי פדיון בסך ענפי ההייטק (בענפי התעשייה והשירותים)



* שלושת אומדני המגמה האחרונים עשויים להשתנות במידה ניכרת.

תרשים 5 מציג נתונים מנוכי עונתיות ומגמה (במחירים קבועים) של מדדי הפדיון בענפי התעשייה.

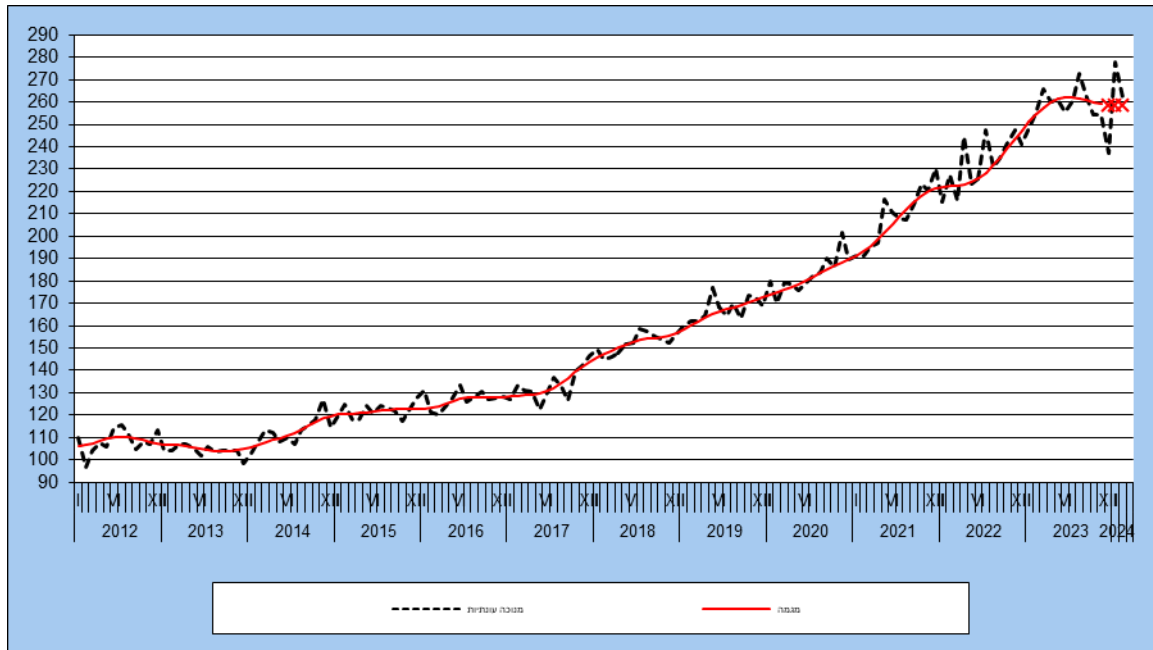
תרשים 5 - מדדי פדיון בענפי התעשייה



* שלושת אומדני המגמה האחרונים עשויים להשתנות במידה ניכרת.

תרשים 6 מציג נתונים מנוכי עונתיות ומגמה (במחירים קבועים) של מדדי פדיון ההייטק בענפי השירותים.

תרשים 6 - מדדי פדיון ההייטק בענפי השירותים



* שלושת אומדני המגמה האחרונים עשויים להשתנות במידה ניכרת.

לוח ב - משקלי הענפים של הפדיון בשנת 2023*

משקל מתוך סך כל ענפי הכלכלה באחוזים	ענף כלכלי	סמל ענף
100.0	ענפי הכלכלה - סך הכל	-
1.8	חקלאות, ייעור ודיג	A
20.4	תעשייה; כרייה וחציבה	B,C
3.2	אספקת חשמל ומים	D,E
11.3	בינוי	F
15.3	מסחר סיטוני ומסחר בכלי רכב מנועיים ותיקונים	G
10.3	מכירה קמעונית, פרט לכלי רכב מנועיים ואופנועים	G
4.9	שירותי תחבורה, אחסנה, דואר ובלדרות	H
2.7	שירותי אירוח ואוכל	I
11.1	מידע ותקשורת	J
1.8	שירותים פיננסיים ושירותי ביטוח	K
3.5	פעילויות בנדל"ן	L
6.7	שירותים מקצועיים, מדעים וטכניים	M
3.7	שירותי ניהול ותמיכה	N
0.4	חינוך	P
1.9	שירותי בריאות ושירותי רווחה וסעד	Q
1.1	אמנות, בידור ופנאי ושירותים אישיים	R,S

*על סמך נתונים ראשוניים לשנת 2023