

הודעה לתקשורת

אתר: www.cbs.gov.il; דוא"ל: info@cbs.gov.il; פקס: 02-6521340

ירושלים, י"ד בסיוון התשפ"ד
20 ביוני, 2024
188/2024

סחר חוץ לפי ארצות - סחורות - מאי 2024 Israel's Foreign Trade in Goods by Countries – May 2024

מאי 2024

- **יצוא הסחורות** (למעט יהלומים) הסתכם ב-17.1 מיליארד ש"ח. מסך יצוא הסחורות, היצוא לארצות אירופה היווה 38%, היצוא לארצות אמריקה 30%, היצוא לארצות אסיה 19% ו-13% הנותרים ליתר ארצות העולם.¹
 - **יבוא הסחורות** (למעט יהלומים) הסתכם ב-26.4 מיליארד ש"ח. 45% מהיבוא היה מארצות אירופה, 31% מארצות אסיה, 15% מארצות אמריקה, ו-9% הנותרים מקבוצת יתר ארצות העולם.
 - **הגירעון המסחרי** בסחר בסחורות (ללא יהלומים) הסתכם ב-9.3 מיליארד ש"ח.
- נתוני המגמה² בחודשים האחרונים (מרץ - מאי 2024)**
- ירידה של 10.1% ביצוא הסחורות לארצות אמריקה.
 - עלייה של 28.5% ביבוא הסחורות מארצות הברית.

¹ הנתונים כוללים את הסחורות שעברו במכס אך אינם כוללים את נתוני הסחר בין ישראל לרשות הפלסטינית, היבוא הביטחוני, ויבוא ויצוא שירותים (לרבות שירותי תוכנה). נתונים על כלל יצוא ויבוא סחורות ושירותים מתפרסמים במסגרת מאזן התשלומים מדי רבע שנה. הנתונים לשנת 2024 הינם ארעיים, נתונים סופיים יתפרסמו באפריל 2025.

² נתוני המגמה ונתונים מנוכי עונתיות מתקבלים לאחר ניכוי השפעת העונתיות והשפעת חגים וימי פעילות מהנתונים המקוריים. נתוני המגמה נאמדים לאחר הסרת השפעת האי סדירות (רעשים) מהנתונים מנוכי עונתיות. הנתונים מנוכי עונתיות ומגמה המתפרסמים עשויים להתעדכן כאשר מתקבלים נתונים מקוריים חדשים.

כתבה: שירלי קרמה - תחום סחר חוץ

לקבלת הסברים נא לפנות למרכז למידע סטטיסטי 02-6592666

או באמצעות [טופס פנייה מקוון](mailto:info@cbs.gov.il)

המאזן המסחרי בסחר בסחורות (ינואר - מאי 2024)

קבוצות ארצות עיקריות במיליוני ש"ח (נתונים מקוריים)	מאזן ינואר - מאי 2024	מאזן ינואר - מאי 2023	יצוא ינואר - מאי 2024	יצוא ינואר - מאי 2023	יבוא ינואר - מאי 2024	יבוא ינואר - מאי 2023
סה"כ (ברוטו ללא יהלומים)	-44,163.8	-50,772.5	84,651.3	85,114.7	128,815.1	135,887.1
אירופה	-27,701.3	-32,158.5	32,652.2	35,865.4	60,353.4	68,023.9
מזה: האיחוד האירופי	-16,855.0	-19,820.3	26,505.5	27,810.4	43,360.5	47,630.7
אסיה	-18,257.1	-19,591.2	17,355.6	16,197.1	35,612.7	35,788.3
מזה: סין	-11,628.0	-11,264.3	4,470.9	4,629.5	16,098.9	15,893.9
אמריקה	7,325.0	8,691.0	24,613.8	23,681.7	17,288.8	14,990.7
מזה: ארצות הברית	6,556.8	6,670.1	20,556.8	19,069.1	14,000.0	12,399.0
יתר הארצות	-5,530.4	-7,713.7	10,029.8	9,370.5	15,560.2	17,084.2

סקירה על התפתחות כלל יבוא ויצוא הסחורות מאי 2024, פורסמה בהודעה לתקשורת "[סחר החוץ של ישראל - סחורות - מאי 2024](#)" בתאריך 13 יוני 2024.

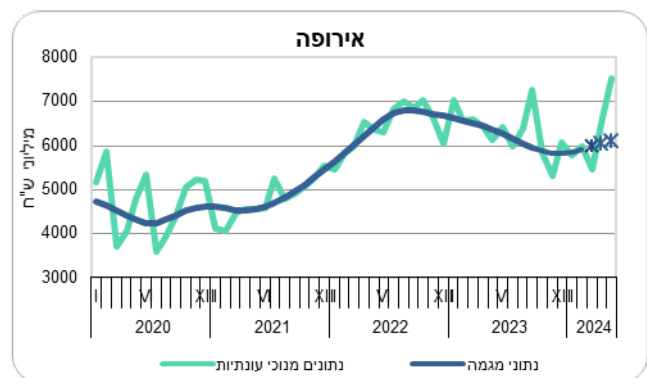
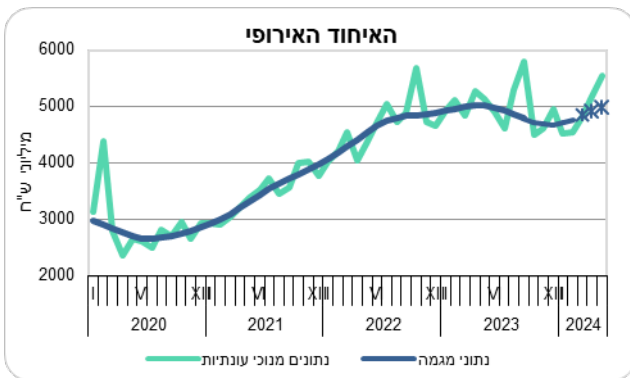
נתוני מגמה

יצוא הסחורות: מרץ - מאי 2024 לעומת דצמבר 2023 - פברואר 2024

בחודשים מרץ - מאי 2024 ירד **יצוא הסחורות** (למעט אוניות, מטוסים ויהלומים), על פי נתוני המגמה, ב-2.3% בחישוב שנתי, לאחר עלייה של 3.7% בחישוב שנתי, בחודשים דצמבר 2023 - פברואר 2024.

יצוא הסחורות **לאירופה** עלה בחודשים מרץ - מאי 2024 ב-4.1% בחישוב שנתי. בהמשך לעלייה של 0.8% בחודשים דצמבר 2023 - פברואר 2024.

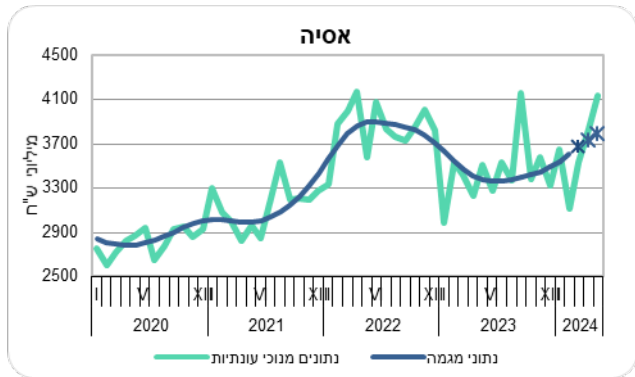
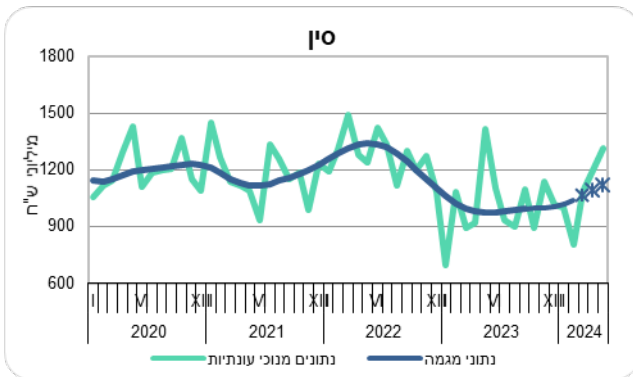
יצוא הסחורות **לארצות האיחוד האירופי** עלה בחודשים מרץ - מאי 2024 ב-15.2% בחישוב שנתי. בהמשך לעלייה של 6.3% בחודשים דצמבר 2023 - פברואר 2024.



* שלושת אומדני המגמה האחרונים עשויים להשתנות במידה ניכרת.

יצוא הסחורות **לארצות אסיה** ירד ב-1.7% בחישוב שנתי בחודשים מרץ - מאי 2024. זאת, לאחר עלייה של 3.7% בחודשים דצמבר 2023 - פברואר 2024.

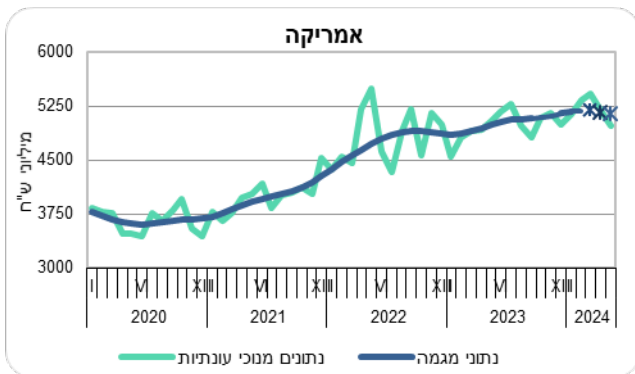
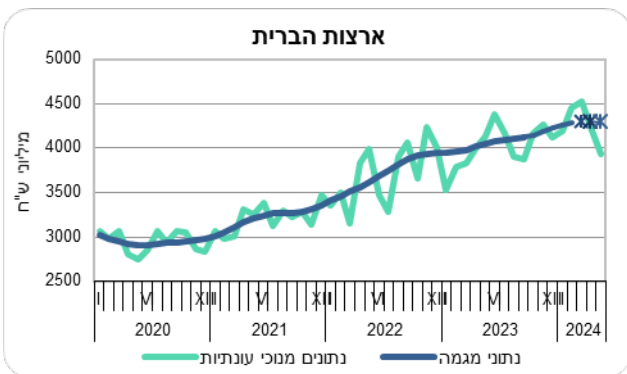
יצוא הסחורות **לסין** ירד ב-5.4% בחישוב שנתי בחודשים מרץ - מאי 2024, בהמשך לירידה של 2.5% בחודשים דצמבר 2023 - פברואר 2024.



* שלושת אומדני המגמה האחרונים עשויים להשתנות במידה ניכרת.

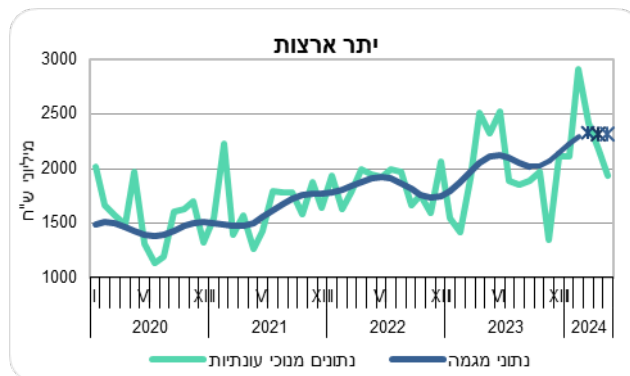
יצוא הסחורות **לאמריקה** ירד בשלושת החודשים האחרונים ב-10.1% בחישוב שנתי. בהמשך לירידה של 1.5% בחודשים דצמבר 2023 - פברואר 2024.

יצוא הסחורות **לארצות הברית** ירד בשלושת החודשים האחרונים ב-5.9% בחישוב שנתי. זאת, לאחר עלייה של 2.6% בחודשים דצמבר 2023 - פברואר 2024.



* שלושת אומדני המגמה האחרונים עשויים להשתנות במידה ניכרת.

יצוא הסחורות **לקבוצת יתר ארצות העולם** ירד ב-5.9% בחישוב שנתי בשלושת החודשים האחרונים. זאת, לאחר עלייה של 44.4% בחודשים דצמבר 2023 - פברואר 2024 (עלייה של 3.1% במוצע לחודש).



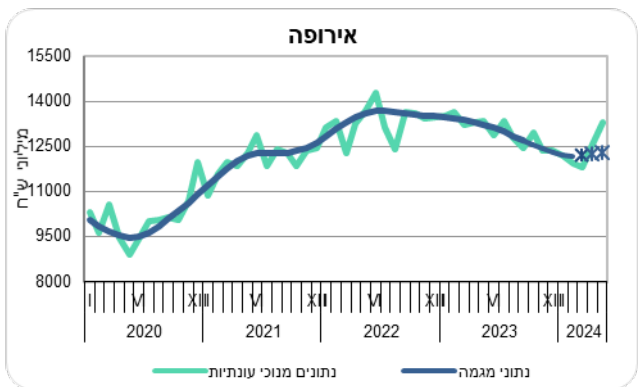
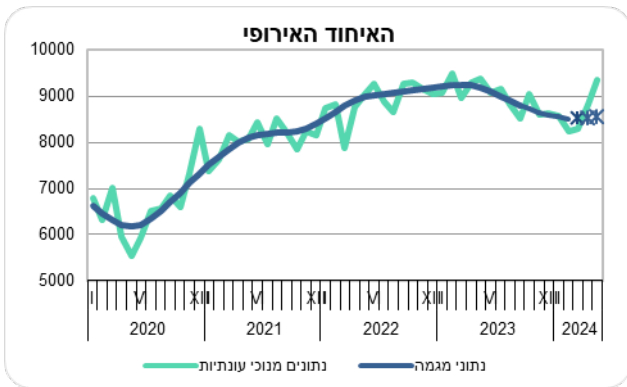
* שלושת אומדני המגמה האחרונים עשויים להשתנות במידה ניכרת.

יבוא הסחורות: מרץ - מאי 2024 לעומת דצמבר 2023 - פברואר 2024

בחודשים מרץ - מאי 2024 עלה יבוא הסחורות (למעט אוניות, מטוסים, יהלומים וחומרי אנרגיה), על פי נתוני המגמה, ב-18.2% בחישוב שנתי. בהמשך לעלייה של 2.5% בחישוב שנתי, בחודשים דצמבר 2023 - פברואר 2024.

היבוא מארצות אירופה עלה ב-6.0% בחישוב שנתי בחודשים מרץ - מאי 2024. זאת, לאחר ירידה של 5.6% בחודשים דצמבר 2023 - פברואר 2024.

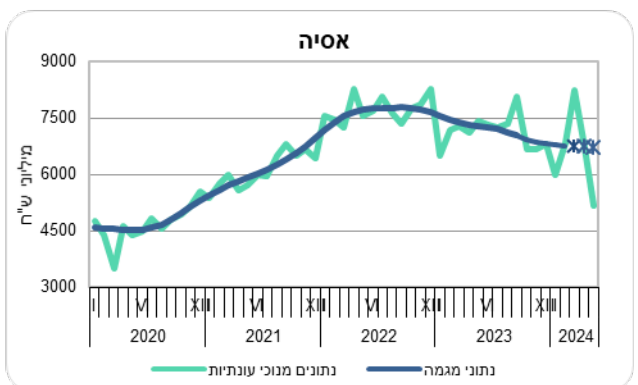
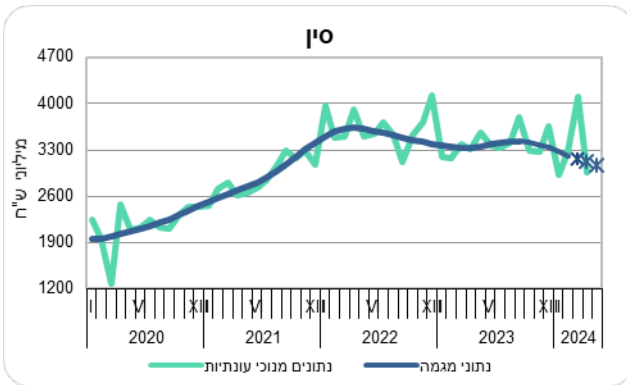
היבוא מארצות האיחוד האירופי עלה ב-17.2% בחישוב שנתי בשלושת החודשים האחרונים, בהמשך לעלייה של 1.0% בחודשים דצמבר 2023 - פברואר 2024.



* שלושת אומדני המגמה האחרונים עשויים להשתנות במידה ניכרת.

בשלושת החודשים האחרונים עלה יבוא הסחורות מארצות אסיה ב-30.5% בחישוב שנתי (עלייה של 2.2% בממוצע לחודש), בהמשך לעלייה של 9.9% בחישוב שנתי בחודשים דצמבר 2023 - פברואר 2024.

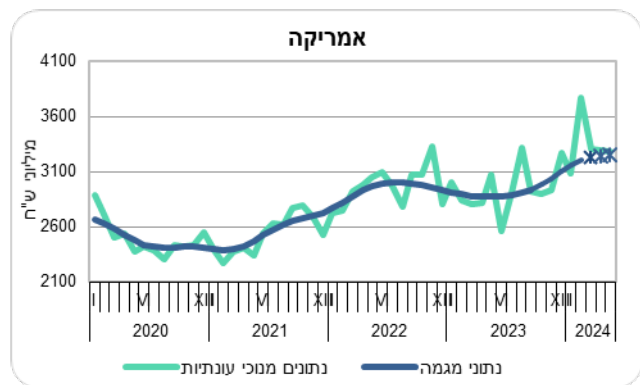
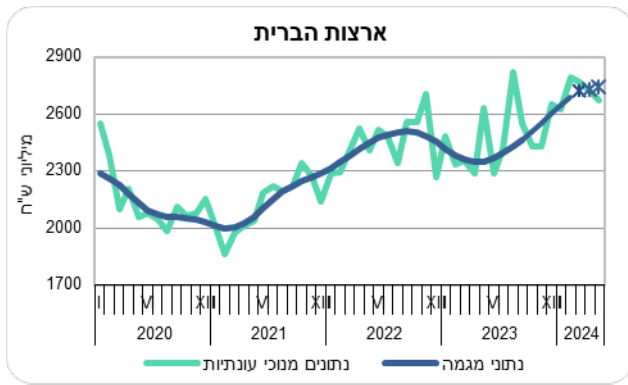
על פי נתוני המגמה יבוא הסחורות מסיין ירד ב-4.3% בחישוב שנתי בחודשים מרץ - מאי 2024, בהמשך לירידה של 9.5% בחודשים דצמבר 2023 - פברואר 2024.



* שלושת אומדני המגמה האחרונים עשויים להשתנות במידה ניכרת.

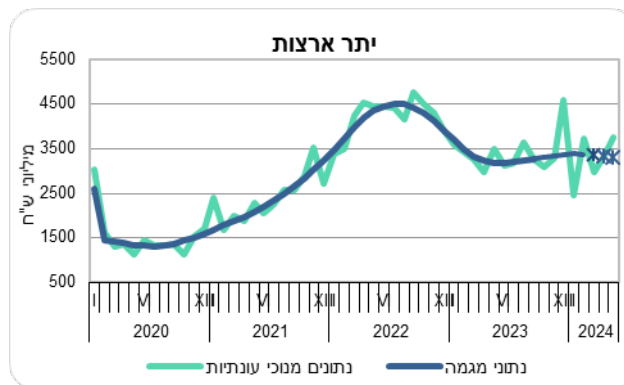
על פי נתוני המגמה, עלה יבוא הסחורות מאמריקה ב-26.9% בחישוב שנתי בחודשים מרץ - מאי 2024 (עלייה של 2.0% בממוצע לחודש), בהמשך לעלייה של 34.3% בחודשים דצמבר 2023 - פברואר 2024 (עלייה של 2.5% בממוצע לחודש).

על פי נתוני המגמה, עלה יבוא הסחורות מארה"ב ב-28.5% בחישוב שנתי בחודשים מרץ - מאי 2024 (עלייה של 2.1% בממוצע לחודש), בהמשך לעלייה של 34.6% בחודשים דצמבר 2023 - פברואר 2024 (עלייה של 2.5% בממוצע לחודש).



* שלושת אומדני המגמה האחרונים עשויים להשתנות במידה ניכרת.

היבוא מקבוצת יתר ארצות העולם ירד ב-25.9% בחישוב שנתי בשלושת החודשים האחרונים (ירידה של 2.5% בממוצע לחודש), בהמשך לירידה של 6.6% בחודשים דצמבר 2023 - פברואר 2024.



* שלושת אומדני המגמה האחרונים עשויים להשתנות במידה ניכרת.

הודעה לעיתונות הבאה "סחר חוץ לפי ארצות – סחורות - יוני 2024" תפורסם ב-21 ביולי 2024.