

הודעה לתקשורת

אתר: www.cbs.gov.il; דוא"ל: info@cbs.gov.il; פקס: 02-6521340

ירושלים, י"א באב, תשפ"ד
15 באוגוסט, 2024
253/2024

לקט נתונים לרגל ט"ו באב, תשפ"ד - 2024 Selected Data on the Occasion of "Tu B'av"

נישאים בישראל בשנת 2022

- **51,643 זוגות נישאו בישראל** במוסדות הדת המורשים לערוך נישואין,¹ עלייה של 0.1% לעומת מספר הזוגות שנישאו בשנת 2021. כ-72% (37,135) מהם יהודים, עלייה של 1.3% לעומת מספר הזוגות היהודים שנישאו בשנת 2021.
- בשנים האחרונות חלה עלייה באחוז הצעירים היהודים שחיים במגורי יחד (מגורים משותפים של בני זוג שאינם נשואים זה לזה), במקביל לירידה בשיעור הנישאים.
- כתוצאה מהירידה בהיקף הנישואין באוכלוסייה היהודית, עלה אחוז הרווקים בקרב הגברים היהודים בגיל 45-49 מ-6% בסוף שנת 2000 ל-14% בסוף שנת 2022. אחוז הרווקות בקרב הנשים היהודיות בגיל 45-49 עלה באותה תקופה מ-6% ל-12%, בהתאמה.
- בערים הגדולות שמנו יותר מ-100,000 תושבים, אחוז הרווקים בגיל 45-49 נע בין 4.5% בבית שמש ל-34.2% בתל אביב-יפו. אחוז הרווקות בגיל 45-49 נע בין 2.2% בבית שמש ל-30.6% בתל אביב-יפו.
- גיל הנישואין הממוצע בקרב החתנים היהודים שנישאו לראשונה היה 27.3 הן (זהה לגילם בכלל האוכלוסייה). לשם השוואה, בשנת 2021 היה גיל זה 27.5 הן בקרב היהודים והן בכלל האוכלוסייה, ובשנת 2020 – 26.8 בקרב היהודים (26.9 בכלל האוכלוסייה).
- גיל הנישואין הממוצע בקרב הכלות היהודיות שנישאו לראשונה היה 25.6 (25.1 בכלל האוכלוסייה). לשם השוואה, בשנת 2021 היה גיל זה 25.8 (25.2 בכלל האוכלוסייה), ובשנת 2020 – 25.2 (24.6 בכלל האוכלוסייה).

¹ מקור הנתונים הוא מרשם האוכלוסין. כולל נישואין אשר נערכו במוסדות הדת המורשים לערוך נישואין בישראל, ושלפחות אחד מבני הזוג רשום במרשם האוכלוסין. לא כולל נישואין שנערכו בחו"ל ונרשמו לאחר מכן במרשם האוכלוסין או נישואין אלטרנטיביים של יהודים שנערכו בישראל שלא במסגרת יהודית אורתודוקסית. כולל נישואין של זוגות שדתם אינה ידועה: נישואין של בני זוג שדתם אינה זהה (מלבד נישואין של חתן מוסלמי עם כלה יהודייה, הנכללים בנישואי מוסלמים) וכן נישואין של בני זוג שהדת של שניהם אינה ידועה או אינה מסווגת במרשם האוכלוסין. הנתונים עבור נישאים בחו"ל מוצגים בנפרד בהמשך ההודעה.

- כתוצאה מהעלייה בגיל הנישואין באוכלוסייה היהודית, אחוז הרווקים בקרב הגברים היהודים בגיל 25-29 עלה מ-57% בסוף שנת 2000 ל-64% בסוף שנת 2022. אחוז הרווקות בקרב הנשים היהודיות בגיל 25-29 עלה באותה תקופה מ-36% ל-51%, בהתאמה.
 - בערים הגדולות שמנו יותר מ-100,000 תושבים, אחוז הרווקים בגיל 25-29 נע בין 19.4% בבני ברק ל-88.3% בתל אביב-יפו. אחוז הרווקות בגיל 25-29 נע בין 14.1% בבני ברק ל-80.6% בתל אביב-יפו.
- דיווחים על נישואין בחו"ל בשנת 2022**
- בשנת 2022, דווחו למרשם האוכלוסין 9,126 מקרי נישואין שנערכו בחו"ל² ושבהם לפחות אחד מבני הזוג היה רשום במרשם האוכלוסין.³

[למטא דאטה \(הגדרות והסברים\)](#)

² חלק מהנישואין שנערכו בחו"ל הם נישואין אזרחיים וחלקם נערכו במסגרת דתית, אך ללמ"ס אין אפשרות להבחין ביניהם באופן מוחלט. יש לציין כי מבדיקות שנעשו בעבר עולה שכ-10% מהרשומים במרשם האוכלוסין שנישאו בחו"ל עשו זאת במהלך שהייה רצופה של יותר משנה בחו"ל ומרכז חייהם אינו בישראל. ראו: נהיר, שלמה (2011). [זמן הדיווח על נישואין של ישראלים שנערכו בחו"ל](#). סדרת ניירות עבודה מס' 59. הלשכה המרכזית לסטטיסטיקה.

³ אדם הרשום במרשם האוכלוסין הוא בעל מעמד תושבות במדינת ישראל.

היקף הנישואין בישראל בשנת 2022

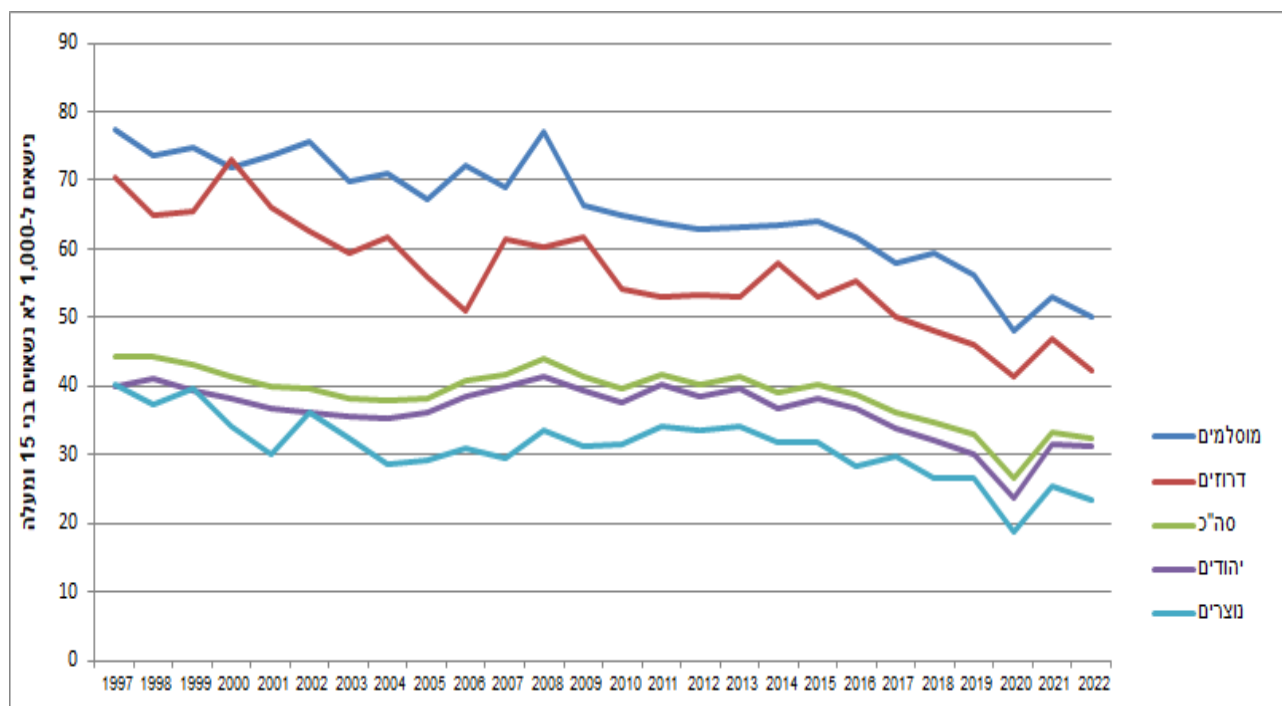
בשנת 2022, נישאו 51,643 זוגות בישראל, מתוכם 71.9% זוגות יהודים (37,135), 24.7% – מוסלמים (12,756), 1.9% דרוזים (959) ו-1.5% נוצרים (762).

הירידה בשיעור הנישאים

בשנת 2022 חלה ירידה קלה בשיעורי הנישאים בקרב כל הדתות לעומת שנת 2021. בהשוואה לשנת 2019 (לפני משבר הקורונה)⁴, שיעורי הנישאים בשנת 2022 גבוהים מעט בקרב היהודים אך נמוכים יותר בקרב שאר הדתות.

ב-25 השנה האחרונות חלה ירידה בשיעור הנישאים בקרב כל הדתות, במיוחד בקרב הנוצרים, הדרוזים והמוסלמים. החל בשנת 2016 החלה ירידה חדה בשיעורים גם אצל היהודים.

תרשים 1 - שיעור נישאים ל-1,000 לא נשואים בני 15 ומעלה, לפי דת 1997-2022⁵



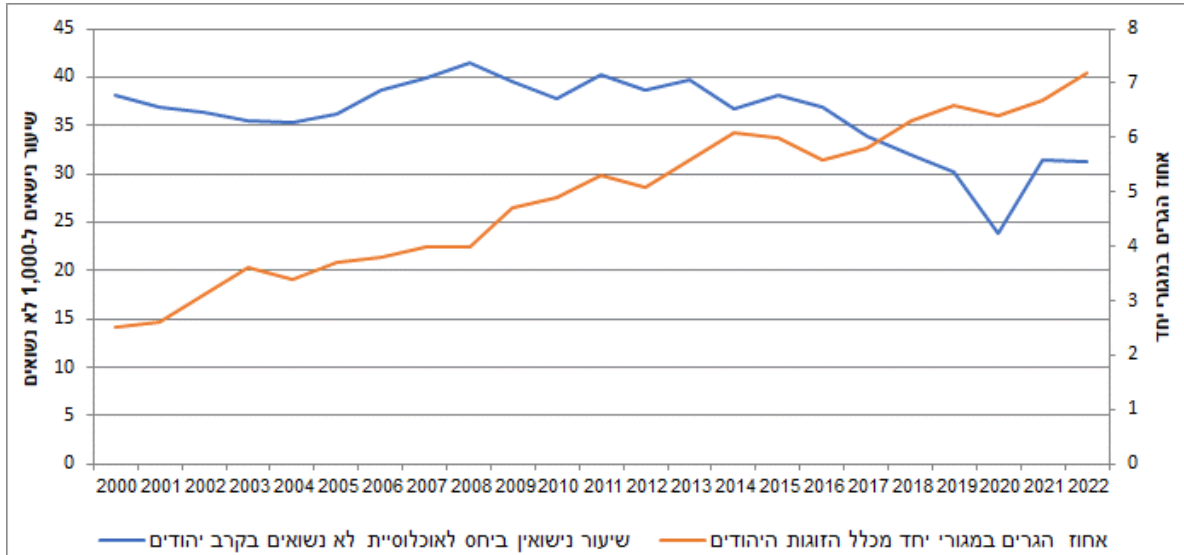
⁴ בשל ההגבלות והסגרים שהוטלו בישראל בשנת 2020 עקב משבר הקורונה, חלה באותה שנה ירידה של 19% בשיעור הנישאים בסך כל האוכלוסייה. בשנת 2021 חלה עלייה חדה של 25% בשיעורי הנישאים בהשוואה לשנת 2020 שנובעת מתום ההגבלות והסגרים שחלו בשנת 2020. ניתן לשער שחלק מהזוגות שנישאו בשנת 2021 הם כאלה שתכננו להינשא בשנת 2020 ודחו את הנישואין לשנת 2021.

⁵ בשנת 2006 נוספו מקרי נישואין שלא נכללו בעבר. משנת 2008 מקור הנתונים היחיד על נישואין הוא מרשם האוכלוסין. ראו [מטה דאטה](#).

הירידה בשיעור הנישאים בקרב היהודים

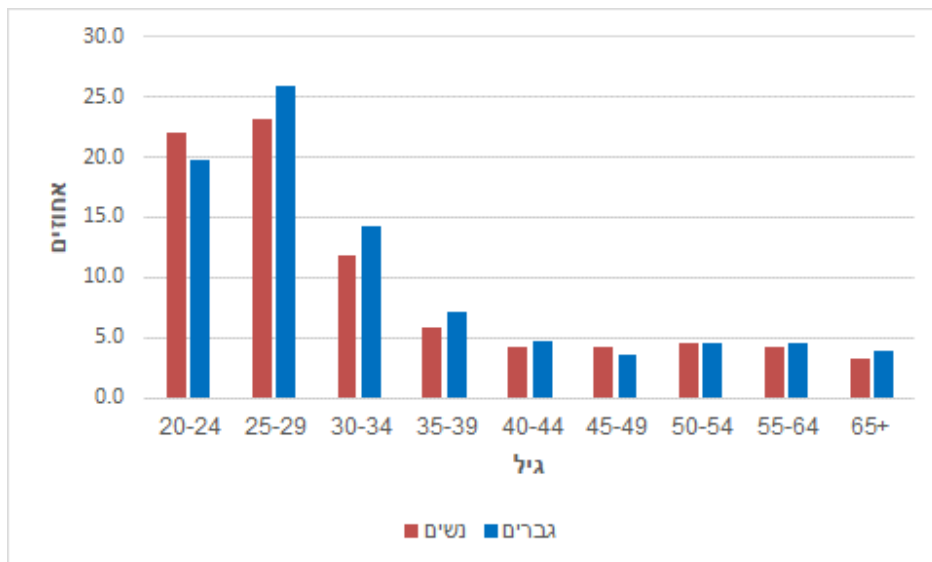
במקביל לירידה בשיעור הנישאים בקרב יהודים בישראל, בשנים האחרונות חלה עלייה באחוז הזוגות החיים במגורי יחד⁶ מכלל הזוגות היהודים – מ-2.5% בשנת 2000 ל-7.2% בשנת 2022.

תרשים 2 - שיעור נישאים ל-1,000 לא נשואים בני 15 ומעלה באוכלוסייה ואחוז הגרים במגורי יחד⁷ מכלל הזוגות היהודים, 2000-2022



אחוז הגברים והנשים החיים במגורי יחד יורד עם העלייה בגיל.

תרשים 3 - אחוז הגברים והנשים החיים במגורי יחד מתוך כלל היהודים שחיים עם בן/בת זוג, לפי גיל, 2022



⁶ מגורי יחד – מגורים משותפים של בני זוג שאינם נשואים זה לזה.

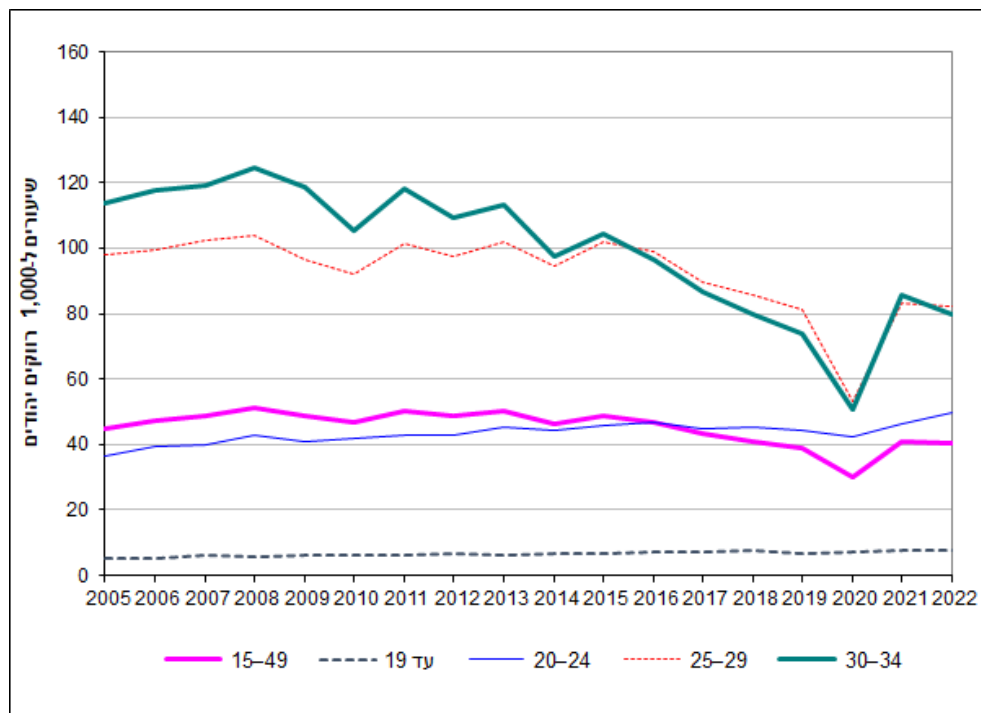
⁷ הנתונים על מגורי יחד מבוססים על סקר כוח אדם. הנתונים אינם כוללים את הגרים במוסדות, בקיבוצים, במעונות סטודנטים ואת הגרים מחוץ ליישובים.

שיעור הנישאים לראשונה בקרב היהודים

השינויים בגיל הנישואין משתקפים בשיעור הנישאים לראשונה בקבוצות הגיל השונות. בשנת 2009 החלה ירידה בשיעור הנישאים לראשונה⁸ בגילים 34-30 בקרב החתנים היהודים ובגילים 34-25 בקרב הכלות היהודיות. משנת 2016 נמשכה המגמה ביתר שאת, ואז גם החלה ירידה בשיעור הנישאים בקרב החתנים היהודים בגילים 29-25 ובקרב הכלות היהודיות בגילים 24-20.

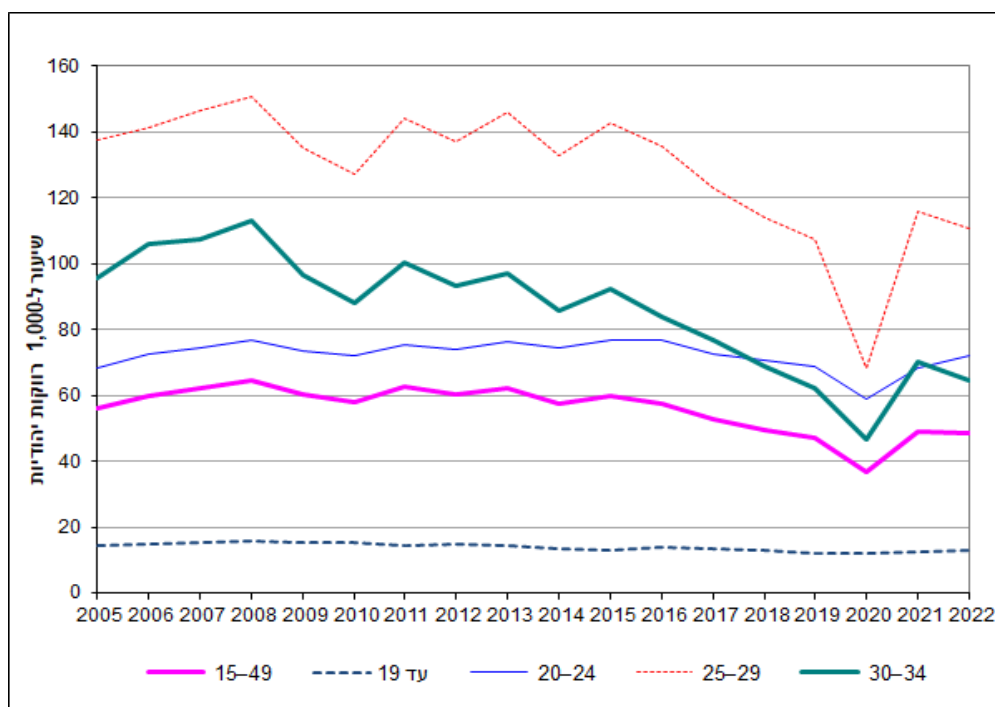
בשנת 2020, בעקבות פרוץ מגפת הקורונה וההגבלות והסגרים שהוטלו על האוכלוסייה, חלה ירידה משמעותית בשיעור הנישאים לראשונה בקרב חתנים יהודים בגילים 34-25 ובקרב כלות יהודיות בגילים 34-20. בשנת 2021 חלה עלייה בשיעור הנישאים לראשונה הן בהשוואה לשנת 2020 והן בהשוואה לשנת 2019 בכל הגילים⁹ ובמיוחד בגילים 29-25 ו-34-30. בשנת 2022 (בהשוואה לשנת 2021) חלה עלייה בשיעורים הנישאים והנישאות עד גיל 24 וירידה בשיעור הנישאים והנישאות אחרי גיל 25. הסיבה לתופעות אלו היא דחיית נישואין בקרב אוכלוסייה שאינה חרדית¹⁰ (המתאפיינת בגיל נישואין גבוה) משנת 2020 לשנת 2021 (בשל ההגבלות והסגרים שהוטלו בשנת 2020 עקב משבר הקורונה). בהשוואה לשנת 2019 טרם משבר הקורונה, בשנת 2022 שיעורי הנישאים והנישאות לראשונה גבוהים יותר בכל הגילים.

תרשים 4 - חתנים יהודים שנישאו לראשונה, לפי גיל



⁸ שיעור הנישאים לראשונה הוא מספר הנישאים ל-1,000 רווקים בני 15 ומעלה באוכלוסייה.
⁹ להוציא ירידה קלה בין שנת 2019 לשנת 2021 בשיעור הנישאות בקרב כלות יהודיות בגילים 24-20.
¹⁰ זיהוי האוכלוסייה החרדית נקבע לפי מודל שפותח בלמ"ס ומבוסס על למידת מכונה (Machine Learning), במטרה לחשב את ההסתברות לכל פרט באוכלוסייה להיות חרדי.

תרשים 5 - כלות יהודיות שנישאו לראשונה, לפי גיל



גיל הנישואין

גיל הנישואין הממוצע הן בקרב החתנים היהודים שנישאו לראשונה והן בקרב כלל החתנים שנישאו לראשונה בשנת 2022 היה 27.3.

גיל הנישואין הממוצע בקרב הכלות היהודיות שנישאו לראשונה בשנת 2022 היה 25.6 (25.1 בקרב כלל הכלות שנישאו לראשונה).

בקרב החתנים והכלות היהודים שנישאו לראשונה בשנת 2020 חלה ירידה של יותר מחצי שנה בגיל הנישואין הממוצע בהשוואה לשנת 2019. כתוצאה מעלייה בחלקם היחסי של החרדים¹¹ (שנוהגים להינשא בגיל צעיר) בקרב הנישאים היהודים מ-24.2% ב-2019 ל-31.5% ב-2020. לעומת זאת, בשנת 2021 עלה גיל הנישואין הממוצע והיה גבוה מזה שהיה בשנת 2019. ככל הנראה הסיבות לכך הן דחיית נישואין שהיו מתוכננים להיערך בשנת 2020 לשנת 2021 (כפי שהוזכר קודם) וירידה בחלקם היחסי של החרדים בקרב הנישאים ל-24.8%. בשנת 2022 חלה ירידה קלה בגיל הנישואין והגיל הממוצע בנישואין ראשונים בקרב החתנים היהודים והכלות היהודיות דומה מאוד לזה שהיה בשנת 2019, טרם משבר הקורונה. בשנה זו חלקם היחסי של החרדים מקרב הנישאים היהודים עמד על 26.4% לעומת 24.2% בשנת 2019. בהשוואה לשנת 1970, גיל הנישואין בשנת 2022 בקרב החתנים היהודים גבוה בכשנתיים וחצי (בדומה לחתנים המוסלמים) ובקרב הכלות היהודיות – בכארבע שנים (ובקרב הכלות המוסלמיות בכ-3.5 שנים).

¹¹ זיהוי האוכלוסייה החרדית נקבע לפי מודל שפותח בלמ"ס ומבוסס על למידת מכונה (Machine Learning), במטרה לחשב את ההסתברות לכל פרט באוכלוסייה להיות חרדי.

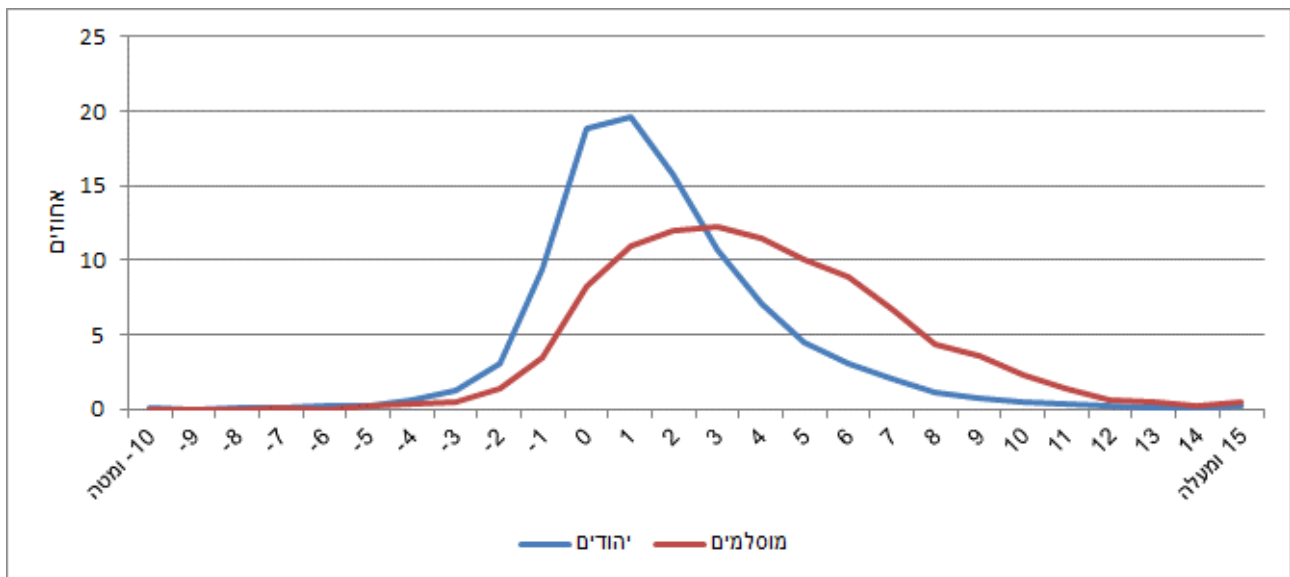
לוח א - גיל ממוצע בנישואין ראשונים, לפי מין ודת, בשנים נבחרות

שנה	חתנים	כלות
סך הכל		
2022	27.3	25.1
2021	27.5	25.2
2020	26.9	24.6
2019	27.3	24.9
1970	25.0	21.7
יהודים		
2022	27.3	25.6
2021	27.5	25.8
2020	26.8	25.2
2019	27.4	25.6
1970	25.0	21.8
מתוכם: חרדים		
2022	23.2	22.0
2021	23.3	22.1
2020	23.2	22.0
2019	23.4	22.0
מוסלמים		
2022	27.1	23.5
2021	26.9	23.2
2020	26.6	22.8
2019	26.7	22.8
1970	24.5	20.1

פער הגילים בין החתן לכלה בנישואין ראשונים¹²

בדפוס השכיח בנישואין ראשונים הגבר מבוגר מהאישה (66% בקרב היהודים ו-86% בקרב המוסלמים). פער הגילים היה שלילי (כלומר הכלה מבוגרת מהחתן) ב-15% מהזוגות היהודים וב-6% מהזוגות המוסלמים. ב-19% מהזוגות היהודים וב-8% מהזוגות המוסלמים לא היה פער גילים כלל. באוכלוסייה היהודית יש נטייה להינשא לבני זוג קרובים בגיל: ב-79% מהזוגות היהודים שנישאו לראשונה פער הגילים נע בין 3- שנים עד 3 שנים, לעומת 49% בלבד בזוגות המוסלמים. בקרב בני זוג מוסלמים נפוץ יותר שהגבר מבוגר באופן משמעותי מהאישה. ב-51% מהזוגות שנישאו הגבר היה מבוגר מהאישה ב-4 שנים ויותר, לעומת 20% בזוגות היהודים.

תרשים 6 - פער הגילים בין החתן לכלה בנישואין ראשונים לפי דת, 2022



נישואין לפי מצב משפחתי קודם (זוגות יהודים)

ב-88.7% ממקרי הנישואין של יהודים בשנת 2022 (88.5% בשנת 2021), שני בני הזוג נישאו לראשונה (רווק עם רווקה); 5.2% ממקרי הנישואין של יהודים היו של גרוש עם גרושה; 3.2% היו של גרוש עם רווקה; ו-2.1% של רווק עם גרושה.

¹² בקרב הנישאים בשנת 2022.

פער הגילים נמדד באמצעות הפחתת גיל החתן מגיל הכלה. המשמעות של פער גילים שלילי היא שגיל הכלה גבוה יותר.

אחוז הרווקים באוכלוסייה היהודית

כתוצאה מהעלייה בגיל הנישואין באוכלוסייה היהודית מאז 2000 אחוז הרווקים¹³ בקרב הגברים היהודים בגיל 25-29 עלה מ-57% בסוף שנת 2000 ל-64% בסוף שנת 2022. אחוז הרווקות בקרב הנשים היהודיות בגיל 25-29 עלה באותה תקופה מ-36% ל-51%, בהתאמה.

מבין הערים הגדולות שמנו יותר מ-100,000 תושבים, האוכלוסייה היהודית בתל אביב-יפו, הרצלייה, רמת גן וכפר סבא מאופיינת באחוז הגבוה ביותר של רווקים ורווקות בקרב בני 25-29. לעומתן, בני ברק ובית שמש מאופיינות באחוז הנמוך ביותר של רווקים בקבוצת גיל זו (לוח ב).

במקביל, כתוצאה מהירידה בהיקף הנישואין באוכלוסייה היהודית, עלה אחוז הרווקים בקרב הגברים היהודים בגיל 45-49 מ-6% בסוף שנת 2000 ל-14% בסוף שנת 2022. אחוז הרווקות בקרב הנשים היהודיות בגיל 45-49 עלה באותה תקופה מ-6% ל-12%, בהתאמה.

מבין הערים הגדולות, האוכלוסייה היהודית בתל אביב-יפו, רמת גן ובת ים מאופיינת באחוז הגבוה ביותר של רווקים ורווקות בקרב בני 45-49. לעומתן, בית שמש ובני ברק מאופיינות באחוז הנמוך ביותר של רווקים ורווקות בקבוצת גיל זו (כפי הנראה זהו מאפיין של ערים עם אוכלוסייה דתית ושל יישובים צעירים המאוכלסים במשפחות צעירות) (לוח ג).

¹³ מבוסס על רישום נישואין בארץ ובחו"ל במרשם האוכלוסין.

**לוח ב - אחוז רווקים ורווקות בקרב יהודים בני 25-29
בערים הגדולות שמנו יותר מ-100,000 תושבים, סוף 2022**

אחוז רווקות בקרב בני 25-29	אחוז רווקים בקרב בני 25-29	-
51.1	64.3	האוכלוסייה היהודית - סה"כ
14.1	19.4	בני ברק
16.3	21.8	בית שמש
37.1	46.4	ירושלים
39.7	56.9	אשדוד
51.9	66.7	פתח תקווה
49.1	66.9	אשקלון
50.2	67.5	נתניה
55.7	69.6	רחובות
54.8	71.2	חדרה
55.5	71.9	בת ים
54.6	73.0	חולון
56.5	73.3	באר שבע
63.5	76.4	חיפה
61.1	77.9	ראשון לציון
68.3	80.9	כפר סבא
70.8	81.5	רמת גן
72.7	84.2	הרצלייה
80.6	88.3	תל אביב-יפו

**לוח ג - אחוז רווקים ורווקות בקרב יהודים בני 45-49
בערים הגדולות שמנו יותר מ-100,000 תושבים, סוף 2022**

אחוז רווקות בקרב בני 45-49	אחוז רווקים בקרב בני 45-49	-
11.8	14.0	האוכלוסייה היהודית - סה"כ
2.2	4.5	בית שמש
4.4	7.9	בני ברק
9.8	12.0	פתח תקווה
7.2	12.1	אשדוד
10.0	12.2	רחובות
9.6	12.4	אשקלון
14.2	13.0	כפר סבא
10.6	13.4	נתניה
11.8	13.4	ירושלים
10.7	14.2	ראשון לציון
9.9	15.6	באר שבע
12.1	15.6	חולון
12.8	15.8	חדרה
15.8	16.8	הרצלייה
16.0	19.4	חיפה
18.4	24.1	בת ים
23.2	25.7	רמת גן
30.6	34.2	תל אביב-יפו

נישואין של ישראלים בחו"ל שדווחו בשנת 2022¹⁴

בשנת 2022 דווחו למרשם האוכלוסין 9,126 מקרי נישואין שנערכו בחו"ל, ושהם לפחות אחד מבני הזוג היה רשום במרשם האוכלוסין.¹⁵ כ-41% בלבד ממקרי הנישואין בחו"ל שנרשמו בשנת 2022 נערכו באותה שנה, כ-23% נערכו בשנת 2021 והיתר – לפני 2021.

מקרי נישואין שנערכו בחו"ל בשנת 2022 כללו 12,781 אנשים הרשומים במרשם האוכלוסין. כ-60% מהמקרים (5,471 זוגות) רק אחד מבני הזוג היה רשום במרשם האוכלוסין בזמן הנישואין. כ-40% ממקרי הנישואין האלה (3,655 זוגות), שני בני הזוג היו רשומים במרשם האוכלוסין.

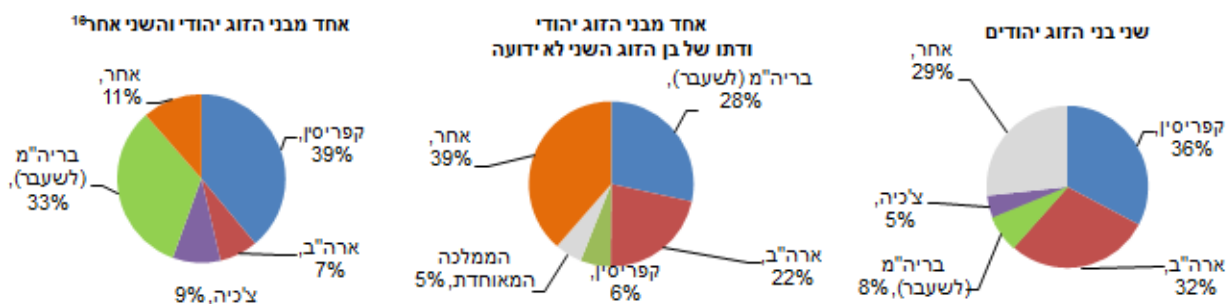
מתוך 9,126 הזוגות שדווחו על נישואיהם בחו"ל, כ-2,065 (22.6%) מקרים שני בני הזוג היו יהודים.

ארץ הנישואין שבה נערכו הנישואין משתנה בהתאם לקבוצת האוכלוסייה של בני הזוג (תרשים 7). מכלל הזוגות שבהם שני בני הזוג יהודים, מעט יותר משליש נישאו בקפריסין (36%), מעט פחות משליש (32%) – בארה"ב וכ-8% נישאו בברז"מ (לשעבר).

בקרב 3,349 זוגות שבהם אחד מבני הזוג הוא יהודי ודתו של בן/בת הזוג השני אינה ידועה, כ-28% נישאו בברז"מ (לשעבר), 22% בארה"ב וכ-6% נישאו בקפריסין.

בקרב 1,543 זוגות שבהם אחד מבני הזוג יהודי והשני שייך לקבוצת האוכלוסייה 'אחרים',¹⁶ כ-39% נישאו בקפריסין, 33% – בברז"מ (לשעבר) ו-9% – בצ'כיה.¹⁷

תרשים 7 - זוגות שנישאו בחו"ל שדווחו למרשם התושבים בשנת 2022 על נישואיהם, לפי ארץ נישואין



¹⁴ הנתונים כוללים גם נישואין שנערכו לפני שנת 2022, אך אינם כוללים נישואין שנערכו בשנת 2022 ודווחו לרשות האוכלוסין וההגירה במועד מאוחר יותר.

¹⁵ אדם הרשום במרשם האוכלוסין הוא בעל מעמד תושבות במדינת ישראל.

¹⁶ בלתי מסווגים לפי דת ונוצרים לא ערבים.

¹⁷ כולל מעט מקרים בסלובקיה.

לוח ד - זוגות שנישאו בחו"ל ושדיווחו למרשם התושבים בשנת 2022 על נישואיהם,
לפי קבוצת אוכלוסייה של החתן ושל הכלה

קבוצת אוכלוסייה של הכלה					-
לא ידוע ¹⁸	אחר	ערבייה	יהודייה	סך הכל	קבוצת אוכלוסייה של החתן
מספרים מוחלטים					-
3,221	1,921	168	3,816	9,126	סך הכל
2,237	936	16	2,065	5,254	יהודי
198	15	39	32	284	ערבי
786	524	7	607	1,924	אחר
-	446	106	1,112	1,664	לא ידוע ¹⁸
אחוזים					-
35.3	21.0	1.8	41.8	100.0	סך הכל
24.5	10.3	(0.2)	22.6	57.6	יהודי
2.2	(0.2)	0.4	0.4	3.1	ערבי
8.6	5.7	(0.1)	6.7	21.1	אחר
-	4.9	1.2	12.2	18.2	לא ידוע ¹⁸

- חוסר מקרים

() נתונים המבוססים על מספר קטן של מקרים

0 כל מקרה הקטן מ-0.5%

¹⁸ אין בלמ"ס מידע דמוגרפי על רוב בני/בנות הזוג שלא היו רשומים/ות במרשם האוכלוסין בזמן הנישואין.