

הודעה לתקשורת

אתר: www.cbs.gov.il; דוא"ל: info@cbs.gov.il; פקס: 02-6521340

ירושלים, יג' באלול תשפ"ד
16 בספטמבר 2024
292/2024

חשבונות לאומיים: אומדן שני לרבעון השני של שנת 2024 - התוצר המקומי הגולמי עלה ב-0.7% בחישוב שנתי (0.2% בחישוב רבעוני) National Accounts: Second Estimation for the Second Quarter of 2024 - GDP Increased at Annual Rate of 0.7% (0.2% at Quarterly rate)

הרבעון השני של שנת 2024 לעומת הרבעון הראשון של שנת 2024 (שינוי מנוכה עונתיות בחישוב שנתי¹):

- עלייה של 0.7% בתמ"ג (0.2% בחישוב רבעוני)
- ירידה של 2.7% בתמ"ג העסקי (0.7% בחישוב רבעוני)
- עלייה של 8.2% בהוצאה לצריכה ציבורית (2.0% בחישוב רבעוני)
- עלייה של 11.4% בהוצאה לצריכה פרטית (2.7% בחישוב רבעוני)
- עליה של 4.0% בהשקעות בנכסים קבועים (1.0% בחישוב רבעוני)
- ירידה של 8.3% ביצוא הסחורות והשירותים למעט חברות הזנק ויהלומים (2.1% בחישוב רבעוני)
- ירידה של 5.7% ביבוא הסחורות והשירותים למעט ייבוא ביטחוני, אניות מטוסים ויהלומים (1.5% בחישוב רבעוני)

¹ שינויים בחישוב שנתי: $1 - \left(\frac{X_t}{X_{t-1}}\right)^4$ כאשר X היא סדרה רבעונית מנוכת עונתיות במחירי 2015, ו-t הוא הרבעון הנאמד. החישוב נועד להציג את השינוי בין תקופות בקנה מידה אחיד, ברמה שנתי לצורך ביצוע השוואות.

הרבעון השני של שנת 2024 לעומת הרבעון השני של שנת 2023 (שינוי מנוכה עונתיות):

- ירידה של 1.5% בתמ"ג
- ירידה של 5.1% בתמ"ג העסקי
- עלייה של 22.9% בהוצאה לצריכה ציבורית
- עלייה של 1.0% בהוצאה לצריכה פרטית
- ירידה של 16.3% בהשקעות בנכסים קבועים
- ירידה של 8.4% בייצוא הסחורות והשירותים למעט חברות הזנק ויהלומים
- ירידה של 9.3% ביבוא הסחורות והשירותים למעט ייבוא ביטחוני, אניות מטוסים ויהלומים

[להרחבה ראו מטא דאטה \(הגדרות והסברים\) בנושא חשבונות לאומיים](#)

אומדן זה מבוסס על מקורות נתונים שחלקם אינם סופיים ושלמים, האומדן עשוי להתעדכן עם קבלת הנתונים הסופיים.

האומדן הבא שיתבסס על נתונים שלמים יותר יתפרסם ב-15.10.2024.

נתוני השנים הקודמות צפויים להתעדכן שוב ב-17.2.2025 כאשר ישולבו נתוני סקר מסחר בינלאומי בשירותים.

[מידע כללי על מדיניות העדכונים](#)

המקורות העומדים לרשות המשק (התוצר המקומי הגולמי והיבוא)

התוצר המקומי הגולמי, במחירים קבועים ולאחר ניכוי השפעת העונתיות, עלה ברבעון השני של שנת 2024 ב-0.7% לעומת הרבעון הקודם (1.2% באומדן הראשון) לאחר עלייה של 17.2% ברבעון הראשון של שנת 2024 וירידה של 20.6% ברבעון הרביעי של שנת 2023.

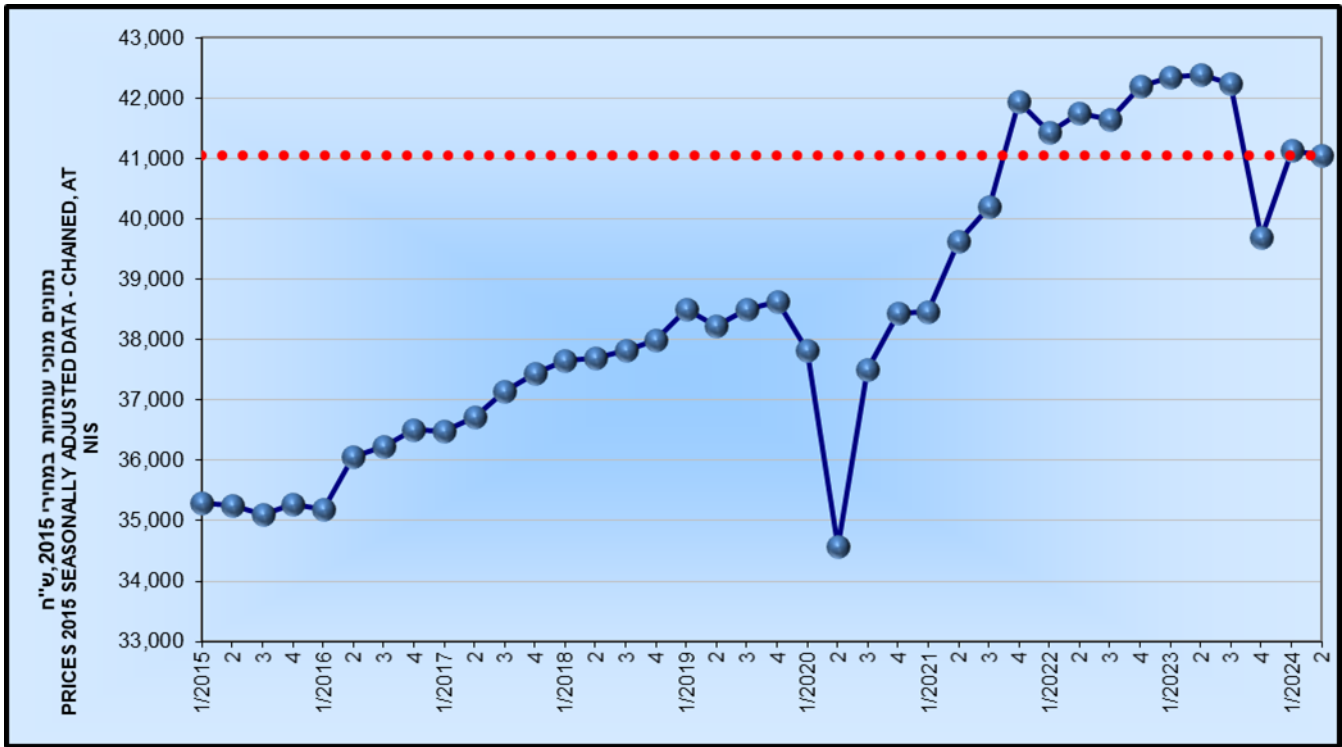
התוצר המקומי הגולמי לנפש ירד ב-0.9% בחישוב שנתי.

במחצית הראשונה של השנה עלה התוצר המקומי הגולמי ב-2.3% בחישוב שנתי לעומת המחצית הקודמת, לאחר ירידה של 4.8% במחצית השנייה של שנת 2023.

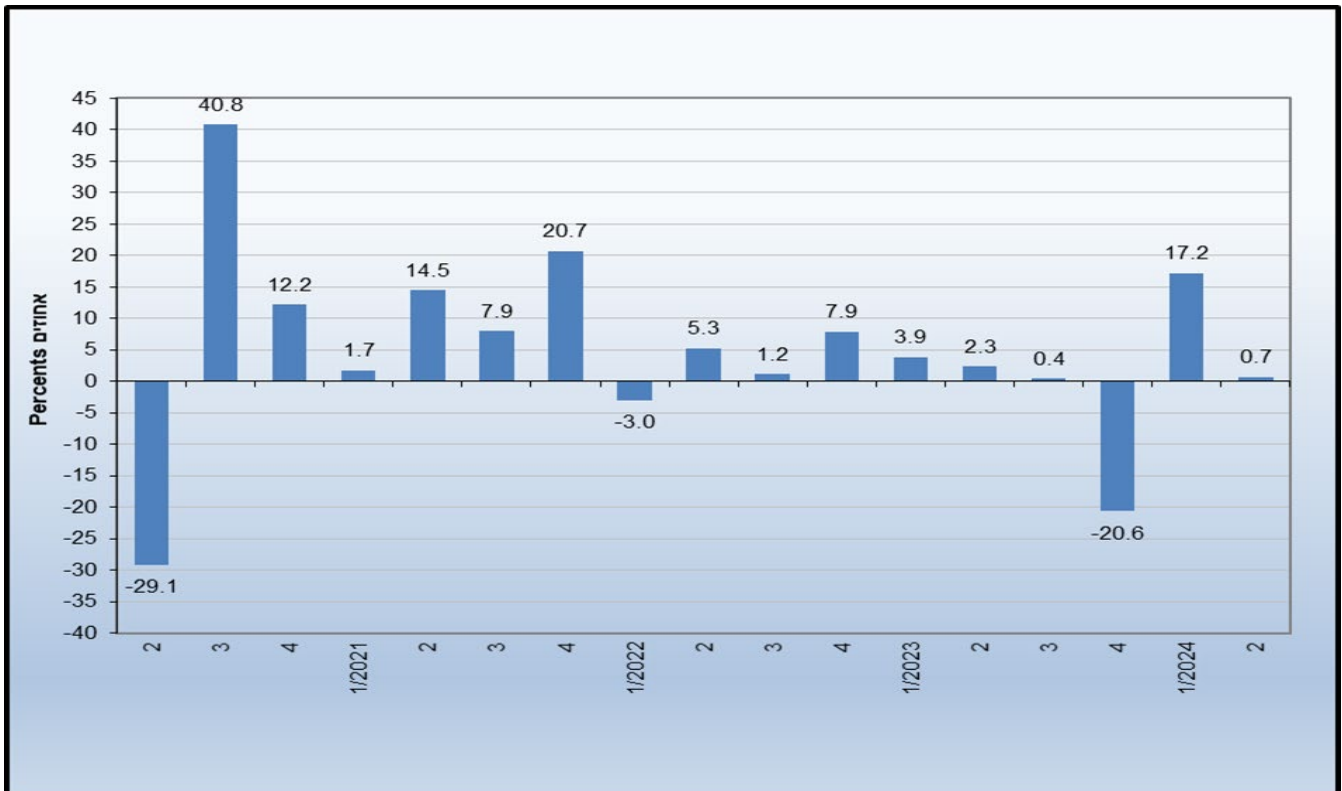
להלן השינויים בתוצר המקומי הגולמי במחירים קבועים (באחוזים) לאחר ניכוי השפעת העונתיות בהשוואה לתקופות קודמות:

2024/2	2024/1	2023/4	2023/3	2023/2	2023/1	רבעון
0.2	4.0	-5.6	0.1	0.6	1.0	כל רבעון לעומת קודמו בחישוב רבעוני
0.7	17.2	-20.6	0.4	2.3	3.9	כל רבעון לעומת קודמו בחישוב שנתי
-1.5	-1.1	-4.1	3.6	3.8	4.5	כל רבעון לעומת הרבעון המקביל אשתקד

תוצר מקומי גולמי לנפש
תרשים 1 - נתונים מנוכי עונתיות, ש"ח



תוצר מקומי גולמי - מנוכי עונתיות
תרשים 2 - שינוי כמותי לעומת רבעון קודם בחישוב שנתי

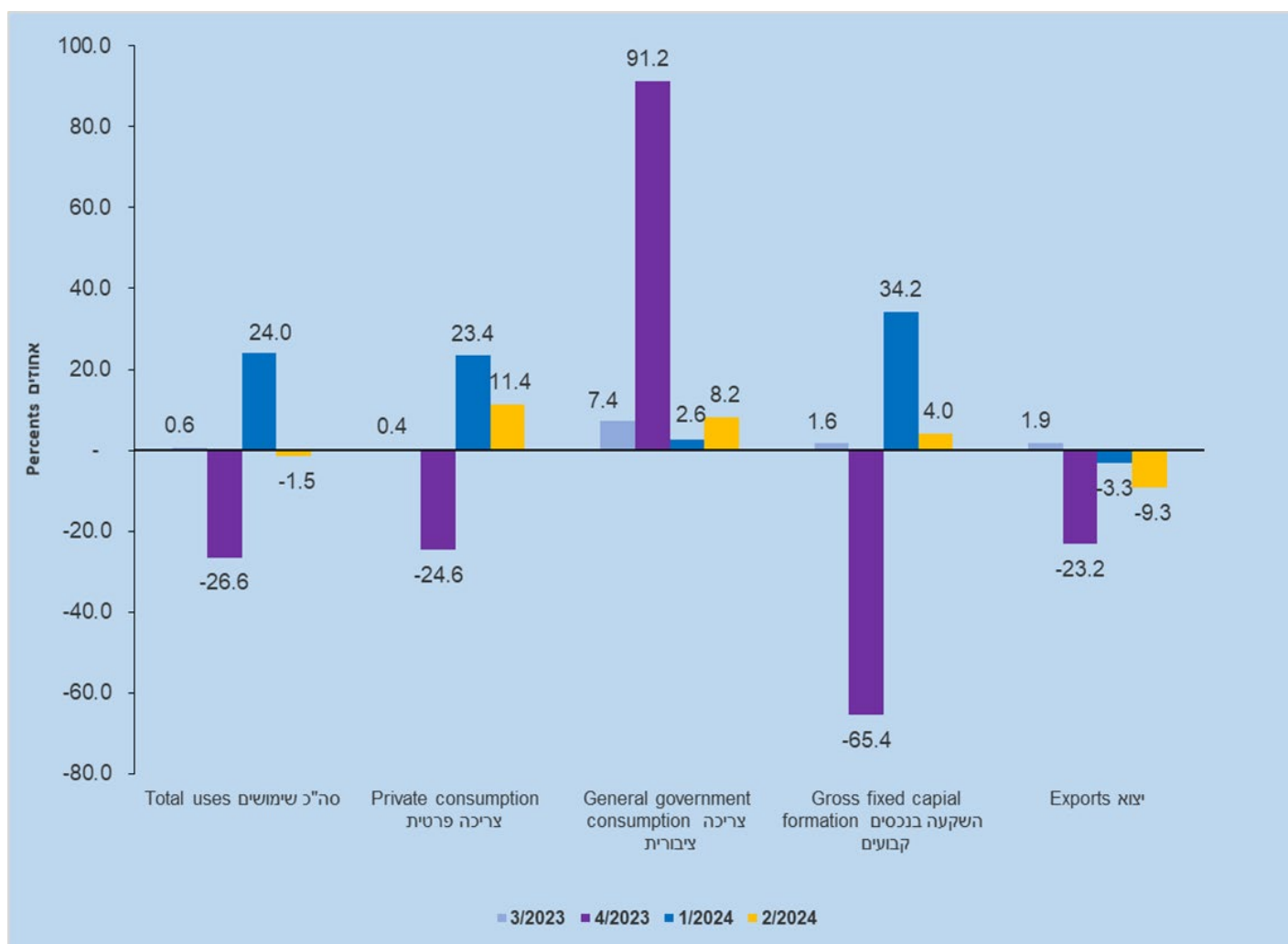


להלן פירוט נוסף של האומדנים, לאחר ניכוי השפעת העונתיות בחישוב שנתי:

יבוא הסחורות והשירותים ירד ברבעון השני של השנה ב-8.7% בחישוב שנתי. ירידה זו מבטאת ירידה של 9.9% ביבוא השירותים למעט שירותי התיירות, כאשר יבוא שירותי התיירות עלה ב-90.7% בחישוב שנתי (17.5% בחישוב רבעוני) כך שסך יבוא השירותים עלה ב-5.6% בחישוב שנתי. יבוא הסחורות האזרחיות ירד ב-15.7% ברבעון השני של שנת 2024. סך המקורות שעמדו לרשות המשק מתוצר מקומי ומיבוא ירד ב-1.5% בחישוב שנתי.

השימושים במקורות

תרשים 3 - השימושים במקורות (ההוצאות לצריכה, להשקעה וליצוא) שינוי כמותי בחישוב שנתי, מנוכה עונתיות



ההוצאה לצריכה פרטית

ההוצאה לצריכה פרטית עלתה ב-11.4% בחישוב שנתי ברבעון השני של שנת 2024. הצריכה הפרטית לנפש עלתה ב-9.6% בחישוב שנתי ברבעון השני של שנת 2024 לעומת הרבעון הראשון של שנת 2024.

הצריכה פרטית שוטפת לנפש (ההוצאות למזון, משקאות וטבק, לשירותים אישיים, לדיוור, לדלק וחשמל לאחזקת בית, ולמוצרי תעשייה לצריכה שוטפת) עלתה ב-1.2% ברבעון השני של שנת 2024.

ההוצאה למוצרים בני-קיימה למחצה לנפש (ההוצאה על הלבשה והנעלה, טקסטיל לבית, כלי עבודה ובית קטנים חשמליים, מוצרי בידור ופנאי וחפצים אישיים) ירדה ברבעון השני של 2024 ב-13.0% בחישוב שנתי, כאשר ההוצאה על הלבשה והנעלה ירדה ב-8.7%.

ההוצאה למוצרים בני-קיימה לנפש עלתה ב-13.1% בחישוב שנתי וההוצאות לכלי רכב לשימוש פרטי עלו ב-4.2% בחישוב שנתי.

ההוצאה לצריכה ציבורית

ההוצאה לצריכה ציבורית עלתה ב-8.2% ברבעון השני של שנת 2024 בחישוב שנתי.

ההוצאה לצריכה האזרחית עלתה ב-3.6% בחישוב שנתי.

ההוצאה לצריכה ביטחונית עלתה ב-24.9% בחישוב שנתי (5.7% בחישוב רבעוני) ברבעון השני של שנת 2024 בהמשך לעליות המשמעותיות ברבעון הראשון של שנת 2024 וברבעון הרביעי של שנת 2023.

ההשקעה בנכסים קבועים

ההשקעה בנכסים קבועים (ההשקעה בבתי מגורים והשקעות ענפי המשק בבנייה, בציוד וכלי תחבורה) עלתה ברבעון השני של 2024 ב-4.0% בחישוב שנתי. ההשקעה בנכסים קבועים ללא אניות ומטוסים עלתה ב-7.5% ההשקעה בכלי תחבורה יבשתיים עלתה ב-118.1% בחישוב שנתי (21.5% בחישוב רבעוני).

ההשקעה במכונות וציוד אחר (לא כולל ציוד ICT - ציוד ענפי טכנולוגיות המידע והתקשורת) ירדה ב-42.3% בחישוב שנתי (12.9% בחישוב רבעוני), וההשקעה בענפי ה-ICT ירדה ב-51.3% בחישוב שנתי (16.5% בחישוב רבעוני) הירידה בהשקעות במכונות וציוד אחר הושפעה הן מירידה משמעותית ברכישות של ציוד בטחוני (לאחר העלייה המשמעותית ברבע הראשון של השנה) והן מירידה מתונה יותר של ההשקעות האחרות. ההשקעה במוצרי קניין רוחני ירדה ב-2.3% בחישוב שנתי.

ההשקעה בבנייה למגורים עלתה ב-23.5% בחישוב שנתי (5.4% בחישוב רבעוני), אך עדין רמת ההשקעות בבניה למגורים נמוכה ורמתה דומה לרמת ההשקעות ברבע הראשון של שנת 2021. ההשקעה בבנייה שלא למגורים ועבודות בנייה אחרות עלתה ב-5.3% בחישוב שנתי.

יצוא הסחורות והשירותים

יצוא הסחורות והשירותים (למעט יהלומים וחברות הזנק) ירד ברבעון השני של 2024 ב-8.3% בחישוב שנתי בהמשך לעלייה של 0.1% ברבעון הראשון של שנת 2024 וירידה של 24.3% בחישוב שנתי (6.7% בחישוב רבעוני) ברבעון הרביעי של שנת 2023.

יצוא השירותים ירד ב-11.3% בחישוב שנתי, כאשר יצוא השירותים האחרים שאינו כולל תיירות וחברות הזנק ירד ב-6.6% בחישוב שנתי.

סך יצוא הסחורות מענפי התעשייה למעט יהלומים ירד ברבעון השני של שנת 2024 ב-5.2% בחישוב שנתי. בנוסף, חלה עלייה ביצוא היהלומים וירידה ביצוא חברות ההזנק, כך שסך כל יצוא הסחורות והשירותים ירד ב-9.3% בחישוב שנתי ברבעון השני של שנת 2024.