

הודעה לתקשורת

אתר: www.cbs.gov.il; דוא"ל: info@cbs.gov.il; פקס: 02-6521340

ירושלים, כ"א בשבט תשפ"ה
21 בינואר 2025
022/2025

07/05/2025: הוחלפו המצגות

סחר החוץ לפי ארצות בשנת 2024

Israel's Foreign Trade in Goods by Country - 2024

סחר החוץ בשנת 2024¹ לעומת 2023:

- הארצות בהן נרשמה עיקר העלייה ביצוא הסחורות (ללא יהלומים) הן: הונג קונג, רומניה, אוקראינה, מלטה וליטא. לעומת זאת, הארצות עם ירידה ניכרת ביצוא הן: טורקיה, הממלכה המאוחדת, סלובניה, קוראה הדרומית, קנדה ורוסיה.
 - הארצות בהן נרשמה עיקר העלייה ביבוא הסחורות (ללא יהלומים) הן: ברזיל, איחוד האמירויות, יוון, תאילנד, רומניה והונג קונג. לעומת זאת, הארצות עם ירידה ניכרת ביבוא הן: טורקיה, שוודיה, אוסטרליה ובוצואנה.
 - עיקר הארצות איתן נרשם עודף בסחר הסחורות (ללא יהלומים) הן: ארה"ב, אירלנד, הודו, ברזיל וקפריסין.
 - הגירעון הגדול ביותר (ללא יהלומים) נרשם עם סין, שווייץ, גרמניה, איטליה ואיחוד האמירויות.
- נתוני המגמה² בחודשים האחרונים (אוקטובר-דצמבר 2024)**
- עלייה של 25.3% ביצוא הסחורות לאיחוד האירופי.
 - עלייה של 50.7% ביבוא הסחורות מארצות אסיה.

[מצגת לשנת 2024 - \\$](#)

[מצגת לשנת 2024 - ש"ח](#)

בשנת 2024 יצוא הסחורות (ברוטו) הסתכם ב-223.6 מיליארד ש"ח, ירידה של 9.7 מיליארד ש"ח (4.2%) לעומת 2023. יבוא הסחורות (ברוטו) הסתכם ב-339.5 מיליארד ש"ח, עלייה של 1.4 מיליארד ש"ח (0.4%). בשנת 2024 הגירעון בסחר הסחורות (ברוטו) הסתכם ב-115.9 מיליארד ש"ח, עלייה של 10.6% לעומת הגירעון בשנת 2023.

¹ הנתונים כוללים את הסחורות שעברו במכס אך אינם כוללים את נתוני הסחר בין ישראל לרשות הפלסטינית, היבוא הביטחוני, ויבוא ויצוא שירותים (לרבות שירותי תוכנה). נתונים על כלל יצוא ויבוא סחורות ושירותים מתפרסמים במסגרת מאזן התשלומים מדי רבע שנה. נתוני 2025 הנם נתונים ארעיים. נתונים סופיים לשנת 2024 יפורסמו בחודש אפריל 2025.

² נתוני המגמה ונתונים מנוכי עונתיות מתקבלים לאחר ניכוי השפעת העונתיות והשפעת חגים וימי פעילות מהנתונים המקוריים. נתוני המגמה נאמדים לאחר הסרת השפעת האי סדירות (רעשים) מהנתונים מנוכי עונתיות. הנתונים מנוכי עונתיות ומגמה המתפרסמים עשויים להתעדכן כאשר מתקבלים נתונים מקוריים חדשים.

כתב: שמעון יונקור - תחום סחר חוץ

לקבלת הסברים נא לפנות למרכז למידע סטטיסטי 02-6592666

או באמצעות [טופס פנייה מקוון](#)

סיכומי הסחר המתפרסמים על ידי הלשכה המרכזית לסטטיסטיקה מראים שיצוא הסחורות לארצות אירופה ירד ב-7.9% (6.7 מיליארד ש"ח), יצוא הסחורות לארצות אסיה ירד ב-6.3% (3.0 מיליארד ש"ח) ויצוא הסחורות לארצות אמריקה ירד ב-2.7% (2.1 מיליארד ש"ח). לעומת זאת, יצוא הסחורות לקבוצה יתר ארצות העולם עלה ב-8.6% (2.1 מיליארד ש"ח).







יבוא הסחורות מארצות אסיה עלה ב-13.7% (13.1 מיליארד ש"ח), יבוא הסחורות מארצות אמריקה עלה ב-5.7% (2.3 מיליארד ש"ח). לעומת זאת, יבוא הסחורות מקבוצת יתר ארצות העולם ירד ב-13.0% (5.5 מיליארד ש"ח), יבוא הסחורות מארצות אירופה ירד ב-5.3% (8.5 מיליארד ש"ח).

הגירעון בסחר הסחורות עם ארצות אירופה הסתכם בשנת 2024 ב-75.2 מיליארד ש"ח, ירידה של 2.4% לעומת הגירעון בשנת 2023.

הגירעון בסחר הסחורות עם ארצות אסיה הסתכם בשנת 2024 ב-63.1 מיליארד ש"ח, לעומת 46.9 מיליארד ש"ח בשנת 2023, עלייה של 34.4% לעומת הגירעון בשנת 2023.

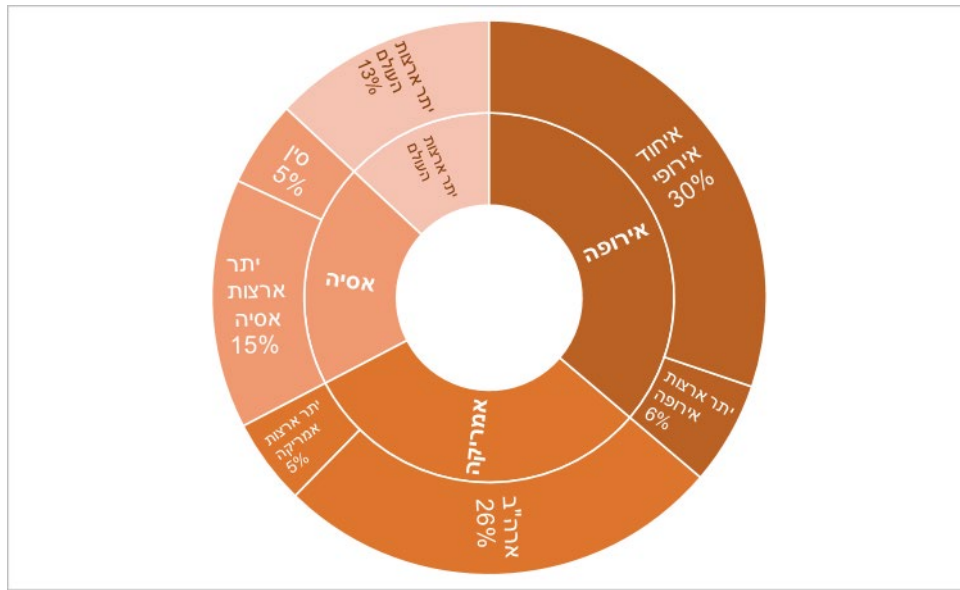
הגירעון בסחר הסחורות עם קבוצת יתר ארצות העולם הסתכם בשנת 2024 ב-10.2 מיליארד ש"ח.

לעומת זאת, בסחר הסחורות עם ארצות אמריקה היה עודף שהסתכם ב-32.5 מיליארד ש"ח, לעומת עודף של 36.9 מיליארד ש"ח בשנת 2023, ירידה של 11.8% לעומת העודף של 2023.

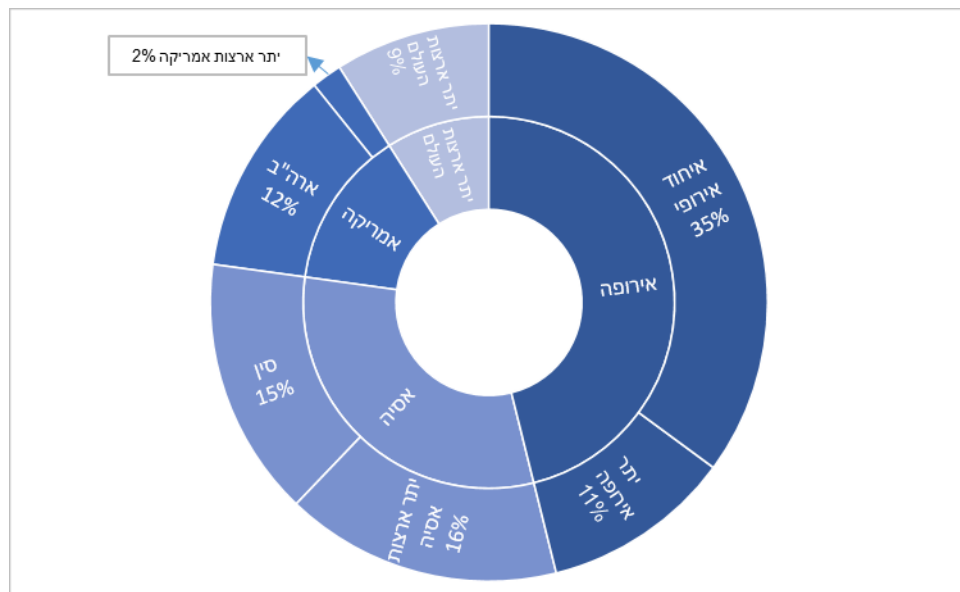
 יבוא	 יבוא	 יצוא	 יצוא	 מאזן	 מאזן	קבוצות ארצות עיקריות במיליוני ₪ (נתונים מקוריים)
ינואר- דצמבר 2023	ינואר- דצמבר 2024	ינואר- דצמבר 2023	ינואר - דצמבר 2024	ינואר - דצמבר 2023	ינואר - דצמבר 2024	
321,932.9	328,194.5	206,930.1	203,010.4	-115,002.8	-125,184.1	סה"כ (ברוטו ללא יהלומים)
157,138.6	149,923.2	78,974.5	73,396.1	-78,164.1	-76,527.1	אירופה
109,074.8	113,521.3	62,297.6	61,838.2	-46,777.3	-51,683.1	מזה: האיחוד האירופי
87,513.8	102,506.5	42,138.7	40,558.6	-45,375.0	-61,947.8	אסיה
41,547.0	49,929.4	12,173.7	10,202.1	-29,373.3	-39,727.3	מזה: סין
36,634.6	40,082.3	61,648.6	62,730.0	25,014.0	22,647.7	אמריקה
30,977.1	32,800.9	50,113.9	52,508.6	19,136.8	19,707.8	מזה: ארצות הברית
40,646.0	35,682.5	24,168.3	26,325.7	-16,477.6	-9,356.8	יתר הארצות

סקירה על התפתחות כלל היבוא ויצוא הסחורות בשנת 2024, פורסמה בהודעה לעיתונות "סיכום סחר החוץ של ישראל לשנת 2024" בתאריך 14 בינואר 2025.

יצוא סחורות לפי קבוצות ארצות 2024 (ללא יהלומים)



יבוא סחורות לפי קבוצות ארצות 2024 (ללא יהלומים)



הסחר ביהלומים

יצוא היהלומים (ברוטו) הסתכם בשנת 2024 ב-20.6 מיליארד ש"ח, נמוך ב-21.9% בהשוואה ל-2023. יעדי היצוא העיקריים של יהלומים היו ארצות הברית (54%), הונג קונג (10%), בלגיה (7%), הודו (7%), שוויץ (4%), הממלכה המאוחדת (4%) ואיחוד האמירויות (4%).

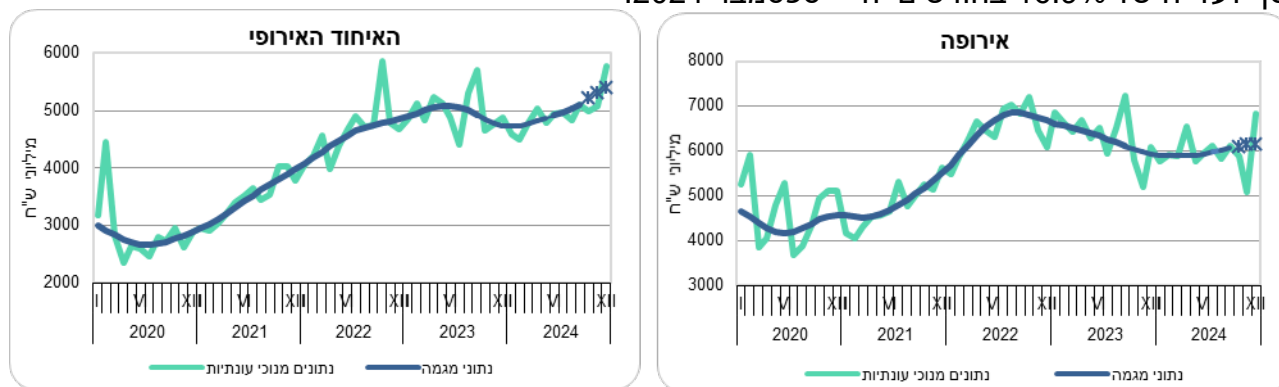
יבוא יהלומים (ברוטו) הסתכם בשנת 2024 ב-11.3 מיליארד ש"ח, נמוך ב-30.2% בהשוואה ל-2023. הארצות העיקריות שמהן יובאו יהלומים היו: בלגיה (21%), הודו (19%), הונג קונג (15%), איחוד האמירויות (15%) וארה"ב (11%).

התפתחות הסחר לפי ארצות בחודשים האחרונים
יצוא הסחורות: אוקטובר – דצמבר 2024 לעומת יולי - ספטמבר 2024

נתוני המגמה לאחר ניכוי השפעות עונתיות וגורמים בלתי סדירים, מצביעים על עלייה של 10.3% בחישוב שנתי **ביצוא הסחורות** (ללא אוניות, מטוסים ויהלומים) בשלושת החודשים האחרונים של שנת 2024. זאת, בהמשך לעלייה של 8.8% בחישוב שנתי בחודשים יולי-ספטמבר 2024.

יצוא הסחורות **לאירופה** עלה בחודשים אוקטובר - דצמבר 2024 ב- 5.8% בחישוב שנתי, בהמשך לעלייה של 8.4% בחודשים יולי - ספטמבר 2024.

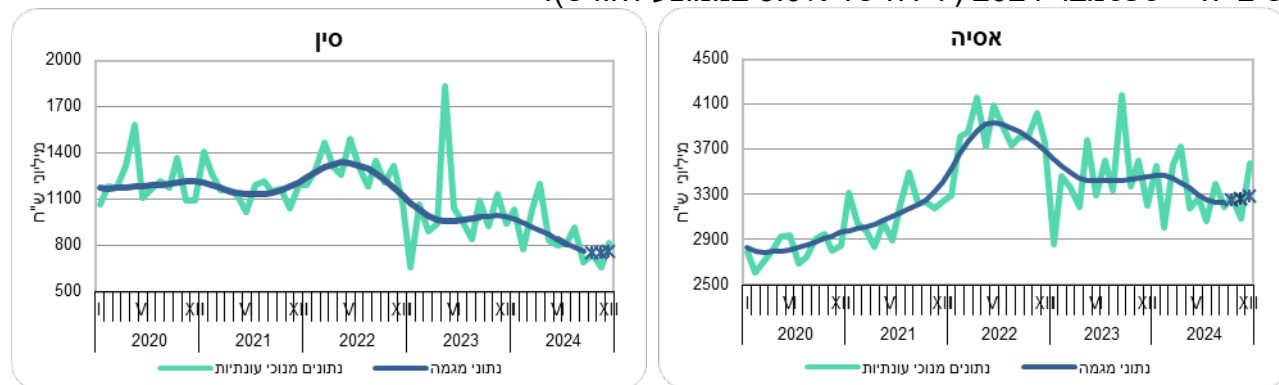
יצוא הסחורות **לארצות האיחוד האירופי** עלה בחודשים אוקטובר – דצמבר 2024 ב-25.3% בחישוב שנתי. זאת, בהמשך לעלייה של 16.9% בחודשים יולי - ספטמבר 2024.



שלושת אומדני המגמה האחרונים עשויים להשתנות במידה ניכרת.

יצוא הסחורות **לארצות אסיה** עלה ב-6.3% בחישוב שנתי בחודשים אוקטובר – דצמבר 2024. זאת, לאחר ירידה של 7.8% בחודשים יולי – ספטמבר 2024.

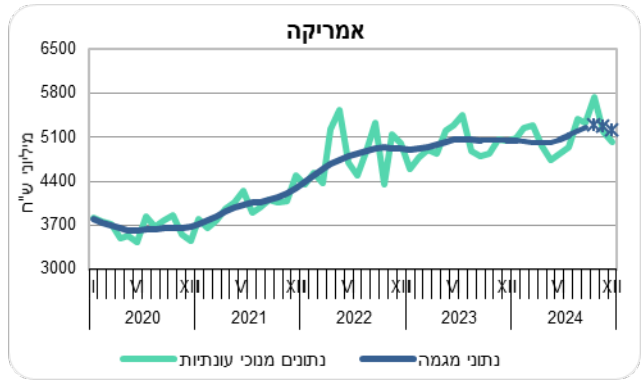
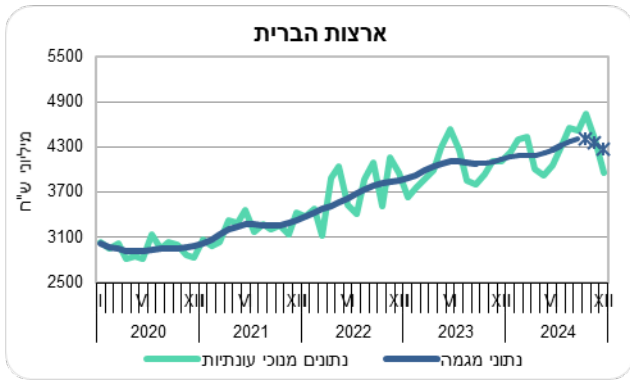
יצוא הסחורות **לסין** ירד ב-3.5% בחישוב שנתי בחודשים אוקטובר - דצמבר 2024, בהמשך לירידה של 30.9% בחודשים יולי - ספטמבר 2024 (ירידה של 3.0% במוצע לחודש).



שלושת אומדני המגמה האחרונים עשויים להשתנות במידה ניכרת.

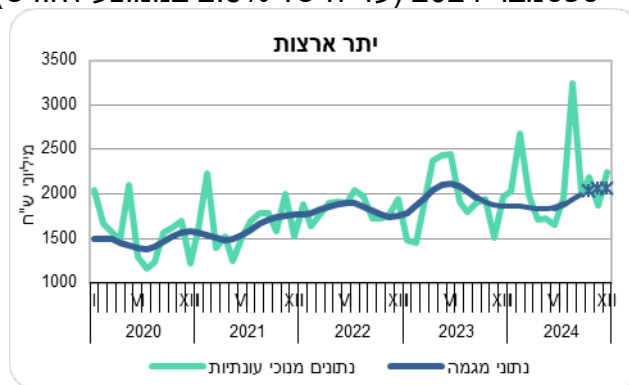
יצוא הסחורות **לארצות אמריקה** ירד בשלושת החודשים האחרונים ב-3.0% בחישוב שנתי, לאחר עלייה של 16.4% בחודשים יולי - ספטמבר 2024.

יצוא הסחורות **לארצות הברית** ירד בשלושת החודשים האחרונים ב-12.6% בחישוב שנתי, לאחר עלייה של 15.3% בחודשים יולי – ספטמבר 2024.



שלושת אומדני המגמה האחרונים עשויים להשתנות במידה ניכרת.

יצוא הסחורות לקבוצת יתר ארצות העולם עלה ב-13.6% בחישוב שנתי בשלושת החודשים האחרונים, בהמשך לעלייה של 35.3% בחודשים יולי - ספטמבר 2024 (עלייה של 2.5% בממוצע לחודש).



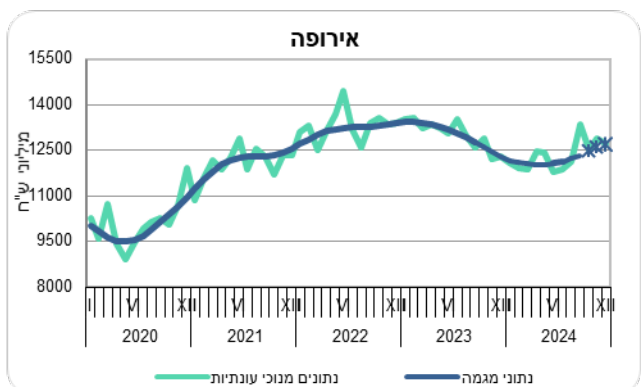
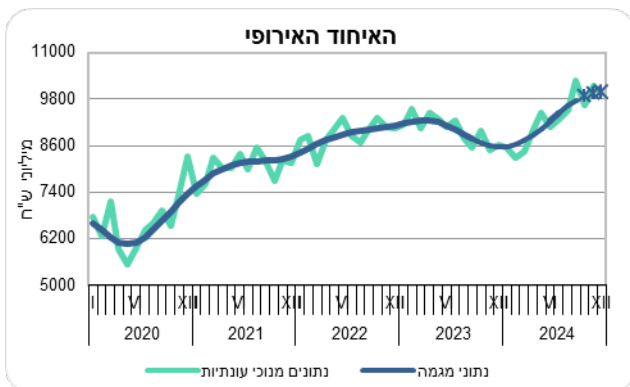
שלושת אומדני המגמה האחרונים עשויים להשתנות במידה ניכרת.

יבוא הסחורות: אוקטובר - דצמבר 2024 לעומת יולי - ספטמבר 2024

יבוא הסחורות (ללא אוניות, מטוסים, יהלומים וחומרי אנרגיה) עלה על-פי נתוני המגמה ב-17.0% בחישוב שנתי בשלושת החודשים האחרונים של שנת 2024. זאת, בהמשך לעלייה של 25.1% בחישוב שנתי ביולי-ספטמבר 2024.

היבוא מארצות אירופה עלה ב-11.0% בחישוב שנתי בחודשים אוקטובר - דצמבר 2024, בהמשך לעלייה של 9.2% בחודשים יולי - ספטמבר 2024.

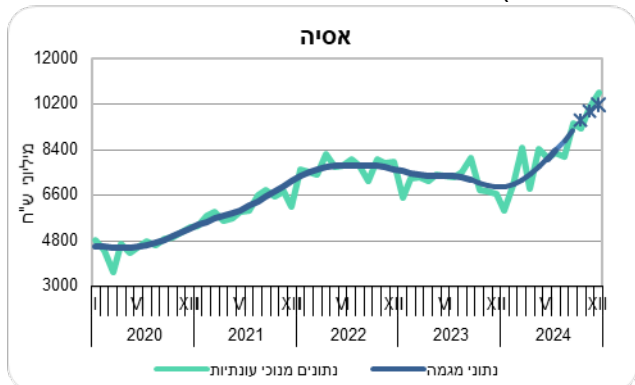
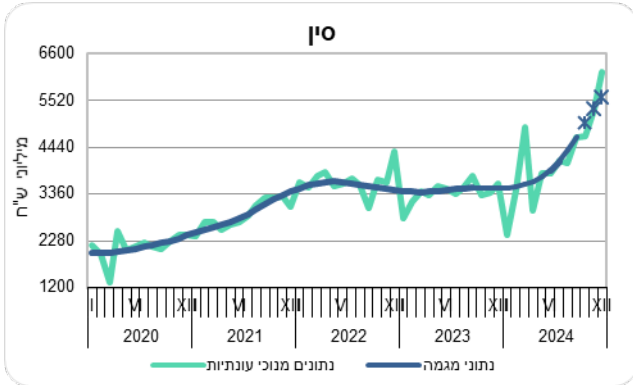
היבוא מארצות האיחוד האירופי עלה ב-8.2% בחישוב שנתי בחודשים אוקטובר - דצמבר 2024, בהמשך לעלייה של 24.8% בחודשים יולי - ספטמבר 2024 (עלייה של 1.9% בממוצע לחודש).



שלושת אומדני המגמה האחרונים עשויים להשתנות במידה ניכרת.

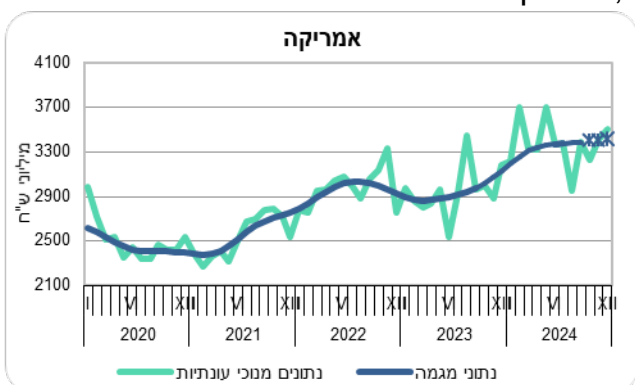
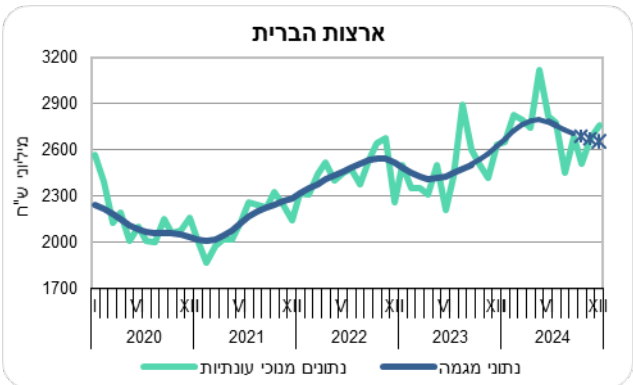
בשלושת החודשים האחרונים עלה יבוא הסחורות **מארצות אסיה** ב-50.7% בחישוב שנתי (עלייה של 3.5% בממוצע לחודש), בהמשך לעלייה של 69.3% בחישוב שנתי (עלייה של 4.5% בממוצע לחודש) בחודשים יולי - ספטמבר 2024.

על פי נתוני המגמה, יבוא הסחורות **מסין** עלה ב-102.6% בחישוב שנתי (עלייה של 6.0% בממוצע לחודש) בחודשים אוקטובר - דצמבר 2024, בהמשך לעלייה של 106.3% בחודשים יולי - ספטמבר 2024 (עלייה של 6.2% בממוצע לחודש).



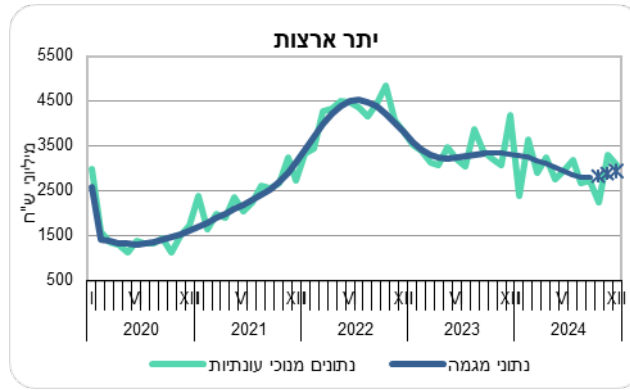
שלושת אומדני המגמה האחרונים עשויים להשתנות במידה ניכרת.

על פי נתוני המגמה, יבוא הסחורות **מאמריקה** עלה בחודשים אוקטובר - דצמבר 2024 ב-2.6% בחישוב שנתי, בהמשך לעלייה של 2.2% בחודשים יולי - ספטמבר 2024. לעומת זאת, על פי נתוני המגמה, ירד יבוא הסחורות **מארה"ב** ב-7.5% בחישוב שנתי בחודשים אוקטובר - דצמבר 2024, בהמשך לירידה של 10.8% בחודשים יולי - ספטמבר 2024.



שלושת אומדני המגמה האחרונים עשויים להשתנות במידה ניכרת.

היבוא **מקבוצת יתר ארצות העולם** עלה ב-22.1% בחישוב שנתי בשלושת החודשים האחרונים (עלייה של 1.7% בממוצע לחודש), לאחר ירידה של 18.1% בחודשים יולי - ספטמבר 2024.



שלושת אומדני המגמה האחרונים עשויים להשתנות במידה ניכרת.

הודעה לעיתונות "סחר חוץ לפי ארצות - ינואר 2025" תפורסם ב-20 בפברואר 2025.