

הודעה לתקשורת

פקס: 02-6521340; דוא"ל: info@cbs.gov.il; אתר: www.cbs.gov.il

ירושלים, ב' באדר תשפ"ה
2 במרץ, 2025
2025/067

דמוגרפיה של עסקים של עצמאים בשנת 2023 ומאפייני בעלי העסקים Demography of Sole Proprietorship Businesses in 2023, According to Characteristics of the Business Owners

עסקים של עצמאים¹

- מתוך 696,975 העסקים הפעילים בשנת 2023, 475,740 (כ-68%) הם עסקים של עצמאים.
- מתוך 4.3 מיליון משרות השכיר בשנת 2023, 376,218 (כ-9%) מועסקים בעסקים של עצמאים.
- שלושת הענפים הכלכליים (ברמת סדר) שבהם אחוז העסקים של עצמאים הוא הגבוה ביותר הם: שירותי תחבורה, אחסנה, דואר ובלדרות (86.5%), שירותי בריאות, רווחה וסעד (84.6%) ואמנות, בידור ופנאי (80.9%).

עצמאים לפי מאפיינים שונים

מין

- מתוך אוכלוסיית העסקים של עצמאים בשנת 2023, 71.7% היו בבעלות גברים ו-28.3% – בבעלות נשים.
- האחוז הגבוה ביותר של עסקים של עצמאים בבעלות נשים נמצא בענפי שירותי בריאות, רווחה וסעד (56.1%).
- האחוז הגבוה ביותר של עסקים של עצמאים בבעלות גברים נמצא בענפי הבינוי (98.5%).

קבוצת אוכלוסייה

- מתוך אוכלוסיית העסקים של עצמאים בשנת 2023, 78.3% היו בבעלות יהודים, כ-18.6% – בבעלות ערבים ו-3.1% – בבעלות אחרים.
- האחוז הגבוה ביותר של עסקים של עצמאים בבעלות יהודים נמצא בענפים: אמנות, בידור ופנאי (92.8%), מידע ותקשורת (92.3%), שירותים פיננסיים ושירותי ביטוח (91.3%) ופעילויות בנדל"ן (90.9%).
- האחוז הגבוה ביותר של עסקים של עצמאים בבעלות ערבים נמצא בענפים: בינוי (38.6%), שירותי תחבורה, אחסנה, דואר ובלדרות (31.8%) ומסחר סיטוני וקמעוני; תיקון כלי רכב (29.2%).

מצב משפחתי

- מתוך אוכלוסיית העסקים של עצמאים בשנת 2023, 70.7% היו בבעלות של נשואים, 15.6% – רווקים, 11.3% – גרושים ו-2.4% – אלמנים.

¹ עסק של עצמאי הוא עסק שמספר הזיהוי שלו זהה למספר תעודת הזהות של בעל העסק.

- האחוז הגבוה ביותר של העסקים של עצמאים בבעלות רווקים נמצא בענפי אמנות, בידור ופנאי (32.9%) ובענפי מידע ותקשורת (26.8%).
- האחוז הגבוה ביותר של העסקים של עצמאים בבעלות אלמנים נמצא בענפי פעילויות בנדל"ן (11.4%) ובענפי חקלאות, ייעור ודיג (10.0%).

גיל

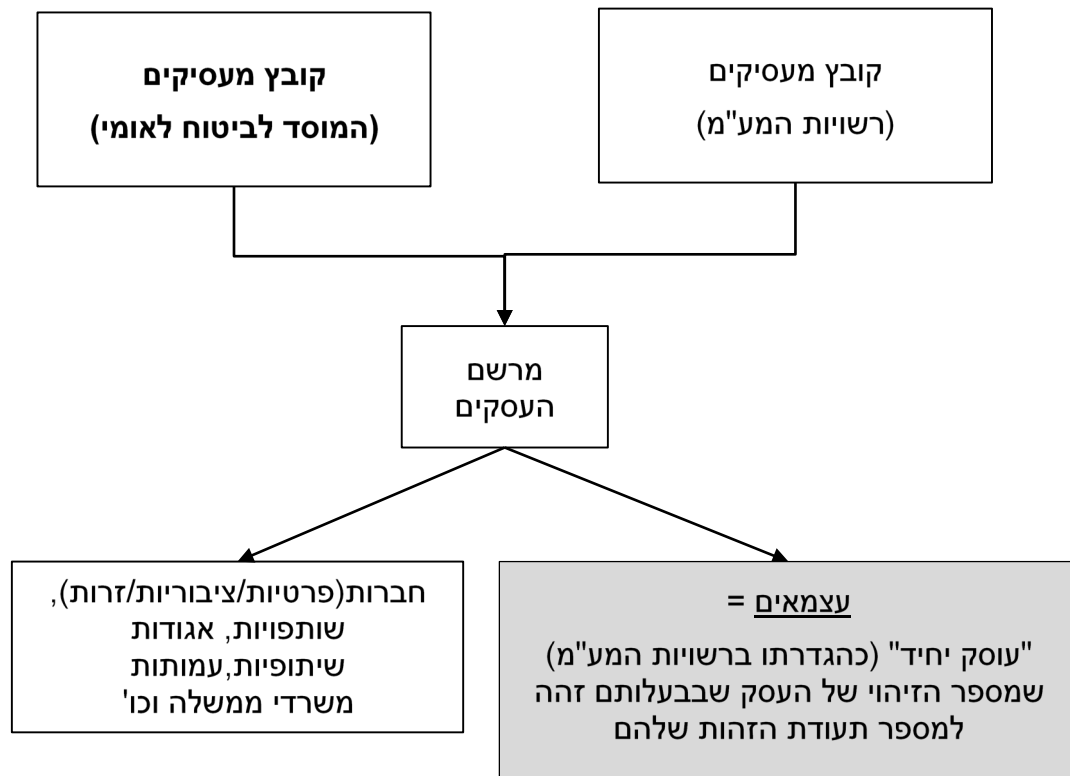
- מתוך אוכלוסיית העסקים של עצמאים בשנת 2023, 17.5% היו בני 18-34, 49.4% – בני 35-54, 16.9% – בני 55-64 ו-16.3% – בני 65 ומעלה.
- האחוז הגבוה ביותר של בעלי עסקים בקבוצת הגיל 18-34 נמצא בענפי שירותי אירוח ואוכל (29.5%) ובענפי הבינוי (25.9%).
- האחוז הגבוה ביותר של בעלי עסקים בקבוצת הגיל 65 ומעלה נמצא בענפי חקלאות, ייעור ודיג (47.0%) ובענפי פעילויות בנדל"ן (34.7%).

למטא דאטה (הגדרות והסברים)

מיפוי אוכלוסיית העסקים של עצמאים במרשם העסקים

אוכלוסיית העסקים המצויים במרשם העסקים כוללת את כל היחידות הכלכליות הרשומות והחייבות דיווח למוסד לביטוח לאומי ו/או לרשויות המע"מ. לפיכך, המרשם כולל מידע על גופים עסקיים המוגדרים כחייבי מע"מ: חברות, עצמאים, שותפויות מע"מ או מעסקים החייבים דיווח למוסד לביטוח לאומי ובכללם מוסדות ללא כוונת רווח, מוסדות ממשלה ורשויות מקומיות או בנקים וחברות ביטוח שאינם חייבים במע"מ אך הם מעסקים עובדים.

מקורות המידע המינהלי לבניית רשומות במרשם העסקים:



על פי נתוני מרשם העסקים, בשנת 2023 היו בישראל 696,975 עסקים פעילים. מחלוקה של אוכלוסייה זו לפי סוג העסק² נמצא כי כ-68% מהעסקים הפעילים הם עסקים של עצמאים. כ-27% הן "חברות" (פרטיות, ציבוריות או זרות), כ-3% הן שותפויות (רשומות, זרות, מוגבלות, או שותפויות מע"מ, כולל איחוד עוסקים) וכ-2% מוגדרים כ"אחר" – אגודות שיתופיות, מלכ"רים, הקדשים, תושבי חוץ, תושבי הרשות הפלסטינית ושירות ללא רשם חיצוני.

הודעה זו מתמקדת בעסקים של עצמאים (לא כולל שותפויות שבהן חלק או כל השותפים הם עסקים של עצמאים) וסוקרת את מאפייניהם הדמוגרפיים של בעלי העסקים בשנת 2023 לפי מין, קבוצת אוכלוסייה, מצב משפחתי וגיל. הפקת המאפיינים הדמוגרפיים של בעלי העסקים לאוכלוסיית העסקים הפעילים של עצמאים מתאפשרת על ידי חיבור בין מרשם העסקים לקמ"מ (קובץ מרשם האוכלוסין משולב) על בסיס מזהה משותף – מספר הישות של העסק, הזהה במקרה של עסקים של עצמאים, למספר תעודת הזהות של בעל העסק.

² להסברים נוספים בנושא שיטת הקצאת המספרים של הרשמים במדינת ישראל המאפשרת זיהוי של סוג העסק, ראו: [מרכז זהויות לאומי במדינת ישראל](#).

דמוגרפיה של עסקים של עצמאים

ענף כלכלי

סך כל העסקים הפעילים של עצמאים לשנת 2023 במרשם העסקים עמד על 475,740 מכלל ענפי הכלכלה. שלושת הענפים (ברמת סדר) שבהם אחוז העסקים העצמאים היה הגבוה ביותר הם: שירותי תחבורה, אחסנה, דואר ובלדרות (סדר H) – 86.5%, שירותי בריאות, רווחה וסעד (סדר Q) – 84.6% ואמנות, בידור ופנאי (סדר R) – 80.9%. הענף שבו האחוז הגבוה ביותר של עסקים של עצמאים עם משרות שכיר הוא ענף שירותי אירוח ואוכל (סדר I) – 53.3%, והענף שבו האחוז הגבוה ביותר של עסקים של עצמאים ללא משרות שכיר הוא ענף פעילויות בנדל"ן (סדר L) – 90%.

לוח א - עסקים פעילים של עצמאים, לפי ענף כלכלי (סדר), בחלוקה למעסיקים וללא מעסיקים, 2023

סדר	תיאור ענף כלכלי	עסקים עצמאים (מספרים מוחלטים)	אחוז העסקים של עצמאים מסך העסקים	עסקים עצמאים שאינם מעסיקים שכירים	עסקים עצמאים מעסיקים שכירים
-	סך הכל	475,740	68.3	333,540	142,200
A	חקלאות, ייעור ודיג	10,827	71.5	6,500	4,327
B,C	תעשייה, כרייה וחציבה	12,172	53.8	6,591	5,581
D,E	אספקת חשמל ומים, שירותי ביוב וטיפול בפסולת	691	33.8	523	168
F	בינוי	55,425	68.4	28,503	26,922
G	מסחר סיטוני וקמעוני; תיקון כלי רכב	61,353	61.4	33,168	28,185
H	שירותי תחבורה, אחסנה, דואר ובלדרות	40,067	86.5	30,114	9,953
I	שירותי אירוח ואוכל	17,187	60.8	8,027	9,160
J	מידע ותקשורת	13,238	48.3	11,593	1,645
K	שירותים פיננסיים ושירותי ביטוח	9,911	52.7	6,749	3,162
L	פעילויות בנדל"ן	23,307	52.5	20,980	2,327
M	שירותים מקצועיים, מדעיים וטכניים	99,068	70.2	79,202	19,866
N	שירותי ניהול ותמיכה	18,237	69.0	12,290	5,947
P	חינוך	19,165	73.2	14,873	4,292
Q	שירותי בריאות, רווחה וסעד	50,000	84.6	39,081	10,919
R	אמנות, בידור ופנאי	21,712	80.9	18,231	3,481
O,S-U	מינהל מקומי, ציבורי וביטחון; ביטוח לאומי חובה; שירותים אחרים; משקי בית כמעסיקים; ארגונים וגופים חוץ מדינתיים	23,380	74.3	17,115	6,265

משרות שכיר

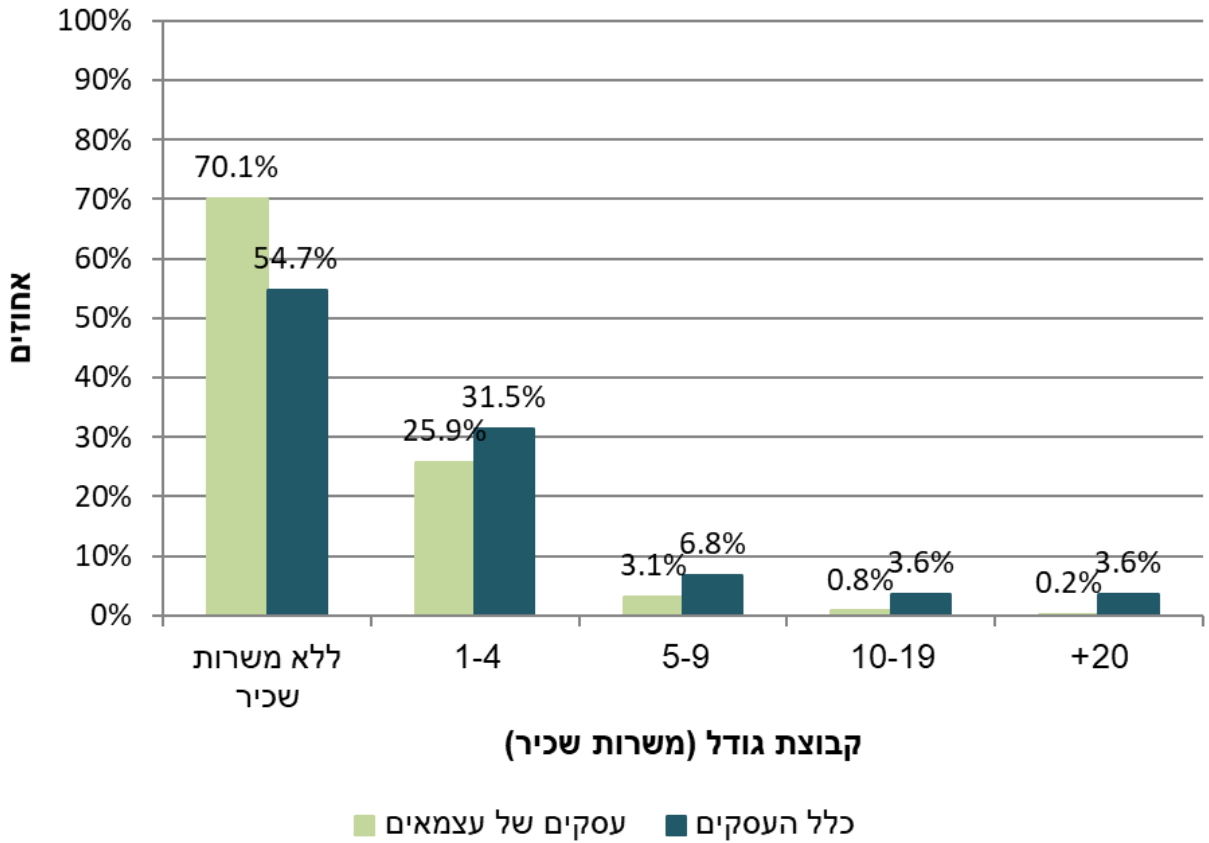
בשנת 2023 סך כל משרות השכיר בעסקים הפעילים של עצמאים במרשם העסקים עמד על 376,218 (8.8%) מכלל ענפי הכלכלה. שלושת הענפים (ברמת סדר) שבהם אחוז משרות השכיר בעסקים העצמאים היה הגבוה ביותר הם: בינוי (סדר F) – 26.7%; חקלאות, ייעור ודיג (סדר A) – 25.4%; ושירותים מקצועיים, מדעיים וטכניים (סדר M) – 16.3%.

לוח ב - משרות שכיר בעסקים של עצמאים, לפי ענף כלכלי (סדר), 2023

סדר	תיאור ענף כלכלי	משרות שכיר בעסקים של עצמאים (אלפים)	אחוז משרות השכיר של עצמאים מסך משרות השכיר
-	סך הכל	376.2	8.8
A	חקלאות, ייעור ודיג	20.4	25.4
B,C	תעשייה, כרייה וחציבה	15.3	4.3
D,E	אספקת חשמל ומים, שירותי ביוב וטיפול בפסולת	0.4	1.4
F	בינוי	68.5	26.7
G	מסחר סיטוני וקמעוני; תיקון כלי רכב	72.3	13.5
H	שירותי תחבורה, אחסנה, דואר ובלדרות	23.6	15.3
I	שירותי אירוח ואוכל	33.9	13.1
J	מידע ותקשורת	2.9	1.1
K	שירותים פיננסיים ושירותי ביטוח	7.2	6.3
L	פעילויות בנדל"ן	4.2	11.6
M	שירותים מקצועיים, מדעיים וטכניים	46.5	16.3
N	שירותי ניהול ותמיכה	18.8	5.9
P	חינוך	14.4	3.0
Q	שירותי בריאות, רווחה וסעד	26.4	5.1
R	אמנות, בידור ופנאי	9.3	13.0
O,S-U	מינהל מקומי, ציבורי וביטחון; ביטוח לאומי חובה; שירותים אחרים; משקי בית כמעסיקים; ארגונים וגופים חוץ מדינתיים	12.1	2.4

בשנת 2023, ב-70.1% מהעסקים הפעילים של עצמאים לא היו משרות שכיר, לעומת 54.7% בכלל העסקים במשק.

תרשים 1 - עסקים של עצמאים בהשוואה לכלל העסקים, לפי קבוצת גודל (משרות שכיר), 2023



מבין 142,200 העסקים של עצמאים שבהם יש משרות שכיר, הקבוצה הגדולה ביותר היא של 1-4 משרות שכיר (86.5%), בדומה לכלל העסקים במשק (69.4%).

בעלי עסקים עצמאים לפי מאפיינים שונים

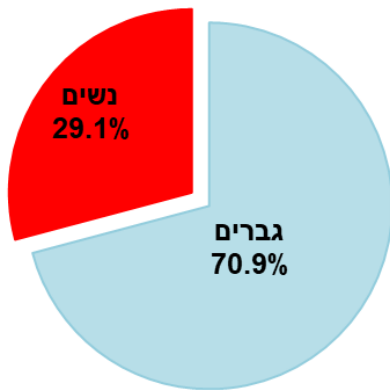
מין

מתוך 475,740 עסקים פעילים של עצמאים בשנת 2023, היה ל-475,709 מידע על מין בעל העסק – מתוכם 340,895 (71.7%) היו בבעלות גברים ו-134,814 (28.3%) בבעלות נשים.

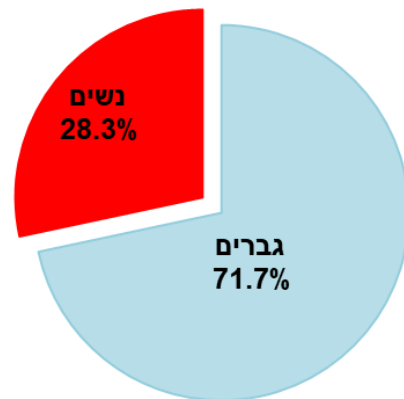
אחוז **לידות עסקים של עצמאים** בבעלות נשים בשנת 2023 היה גדול מעט מחלקן באוכלוסיית העסקים העצמאים הפעילים, ועמד על 29.1%.

תרשים 2 - עסקים פעילים ולידות עסקים של עצמאים, לפי מין בעל העסק, 2023

לידות עסקים של עצמאים



עסקים פעילים של עצמאים

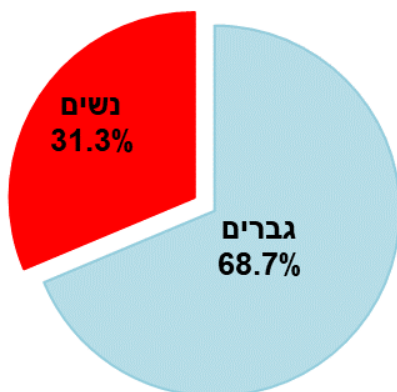


בחלוקה למעסיקים וללא מעסיקים נמצא כי מבין העסקים של עצמאים שהעסיקו משרות שכיר בשנת 2023, אחוז העסקים בבעלות של גברים עמד על 78.6%, לעומת 68.7% בעסקים שלא העסיקו משרות שכיר.

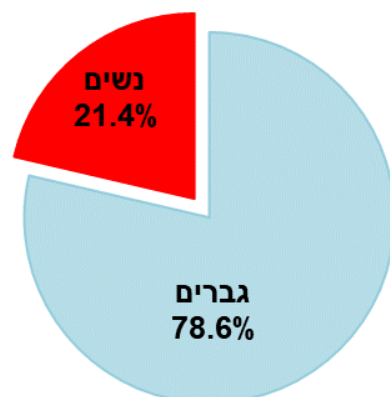
תרשים 3 - עסקים של עצמאים, לפי חלוקה למעסיקים/לא מעסיקים (משרות שכיר) ומין של בעל העסק,

2023

לא מעסיקים

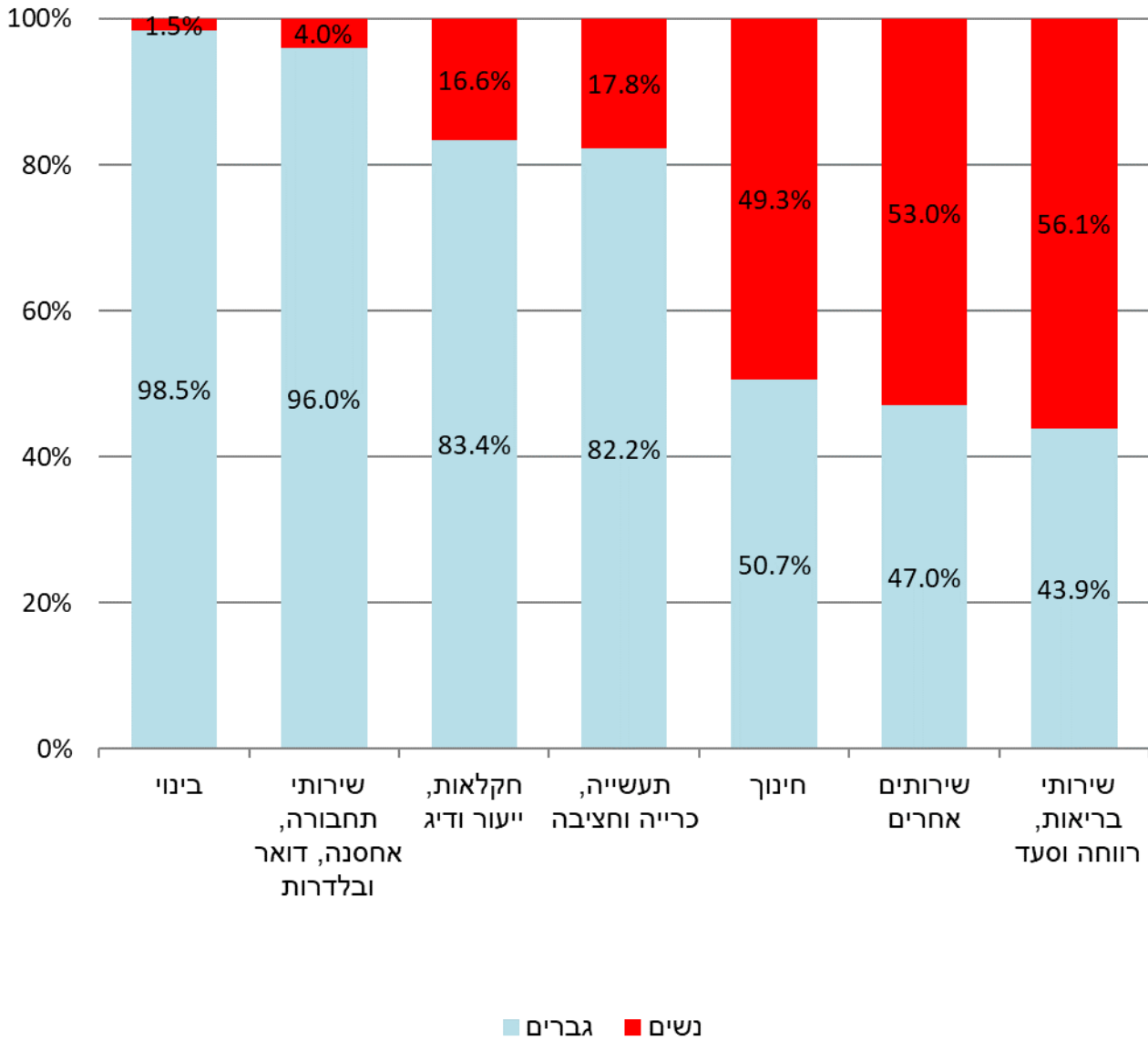


מעסיקים



מהתפלגות העסקים של עצמאים לפי ענפי הכלכלה (ברמת סדר) בשנת 2023 עולה כי האחוז הגבוה ביותר של עסקים בבעלות נשים נמצא בענפי שירותי בריאות, רווחה וסעד (56.1%), ענפי שירותים אחרים (53.0%) ובענפי החינוך (49.3%). האחוז הגבוה ביותר של עסקים בבעלות גברים נמצא בענפי הבינוי (98.5%) ובענפי שירותי תחבורה, אחסנה, דואר ובלדרות (96.0%).

תרשים 4 - עסקים של עצמאים, לפי ענפי כלכלה נבחרים ומין בעל העסק, 2023



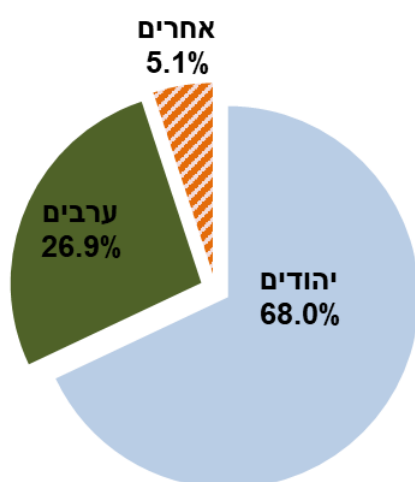
קבוצת אוכלוסייה³

מתוך 475,740 עסקים פעילים של עצמאים בשנת 2023, היה ל-475,709 מידע על קבוצת האוכלוסייה של בעל העסק - מתוכם 372,607 (78.3%) היו בבעלות יהודים, 88,494 (18.6%) בבעלות ערבים ו-14,608 (3.1%) בבעלות אחרים.

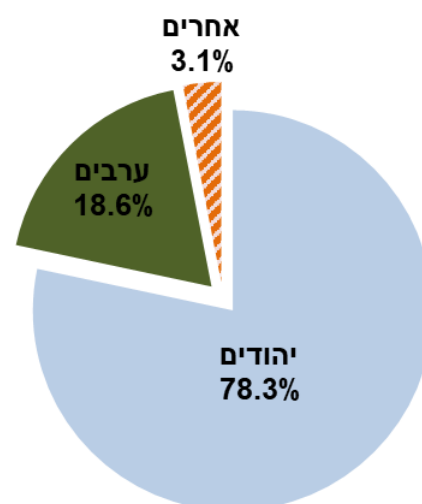
אחוז **לידות עסקים של עצמאים** ערבים בשנת 2023 (26.9%) היה גבוה מחלקם בעסקים הפעילים של עצמאים באותה שנה (18.6%).

תרשים 5 - עסקים פעילים ולידות עסקים של עצמאים, לפי קבוצת אוכלוסייה, 2023

לידות עסקים של עצמאים



עסקים של עצמאים פעילים



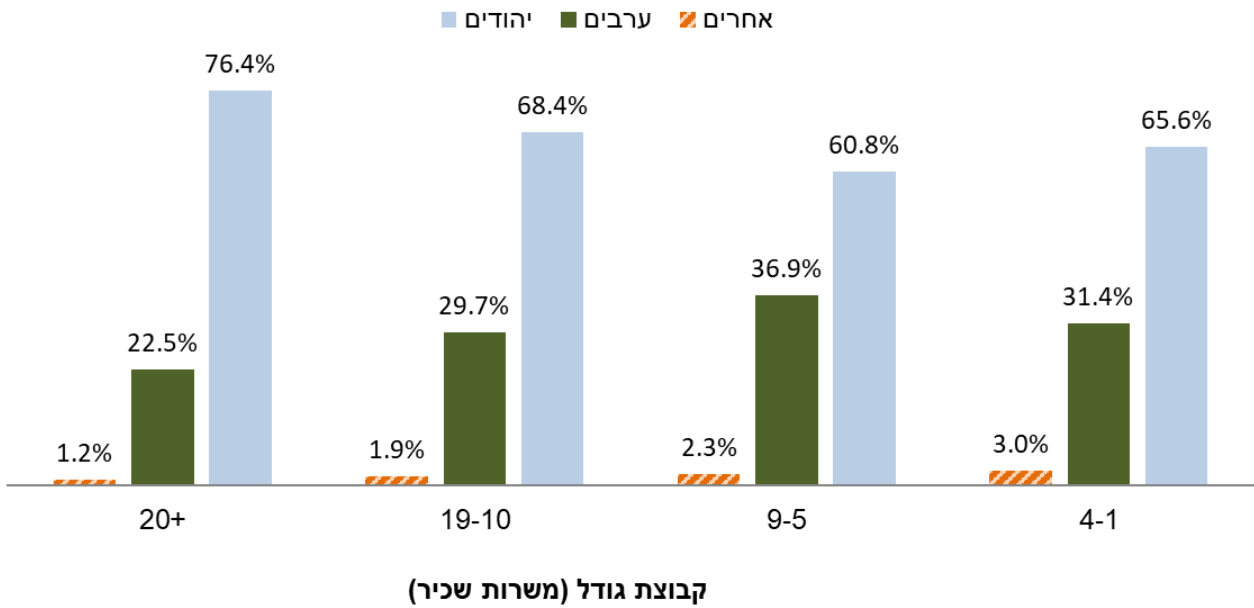
בחלוקה למעסיקים וללא מעסיקים נמצא כי בעסקים של עצמאים שהעסיקו משרות שכיר בשנת 2023, אחוז העסקים בבעלות ערבים עמד על 31.9%. בעסקים שלא העסיקו משרות שכיר אחוז זה עמד על 13% בלבד.

מהתפלגות העסקים של עצמאים שהעסיקו משרות שכיר בשנת 2023 לפי קבוצות גודל (משרות שכיר) עולה כי האחוז הגבוה ביותר של עסקים בבעלות יהודים נמצא בעסקים של עצמאים המעסיקים יותר מ-20 משרות שכיר (76.4%); האחוז הגבוה ביותר של עסקים בבעלות ערבים – בעסקים של עצמאים המעסיקים בין 5-9 משרות שכיר (36.9%); והאחוז הגבוה ביותר של עסקים בבעלות אחרים – בעסקים של עצמאים של המעסיקים 1-4 משרות שכיר (3.0%).

³ חלוקת האוכלוסייה לקבוצות האלה:

- יהודים
- ערבים: מוסלמים (כולל צ'רקסים), נוצרים-ערבים (כולל ארמנים), דרוזים ולבנונים. לבנונים: ממאי 2000 האוכלוסייה כוללת גם לבנונים שנכנסו לארץ והוענקה להם תעודת זהות ישראלית (חיילי צד"ל ובני משפחותיהם).
- אחרים: נוצרים לא-ערבים, בני דתות אחרות וללא סיווג דת במרשם האוכלוסין.

תרשים 6 - עסקים של עצמאים לפי קבוצת גודל (משרות שכיר) וקבוצת אוכלוסייה של בעל העסק, 2023

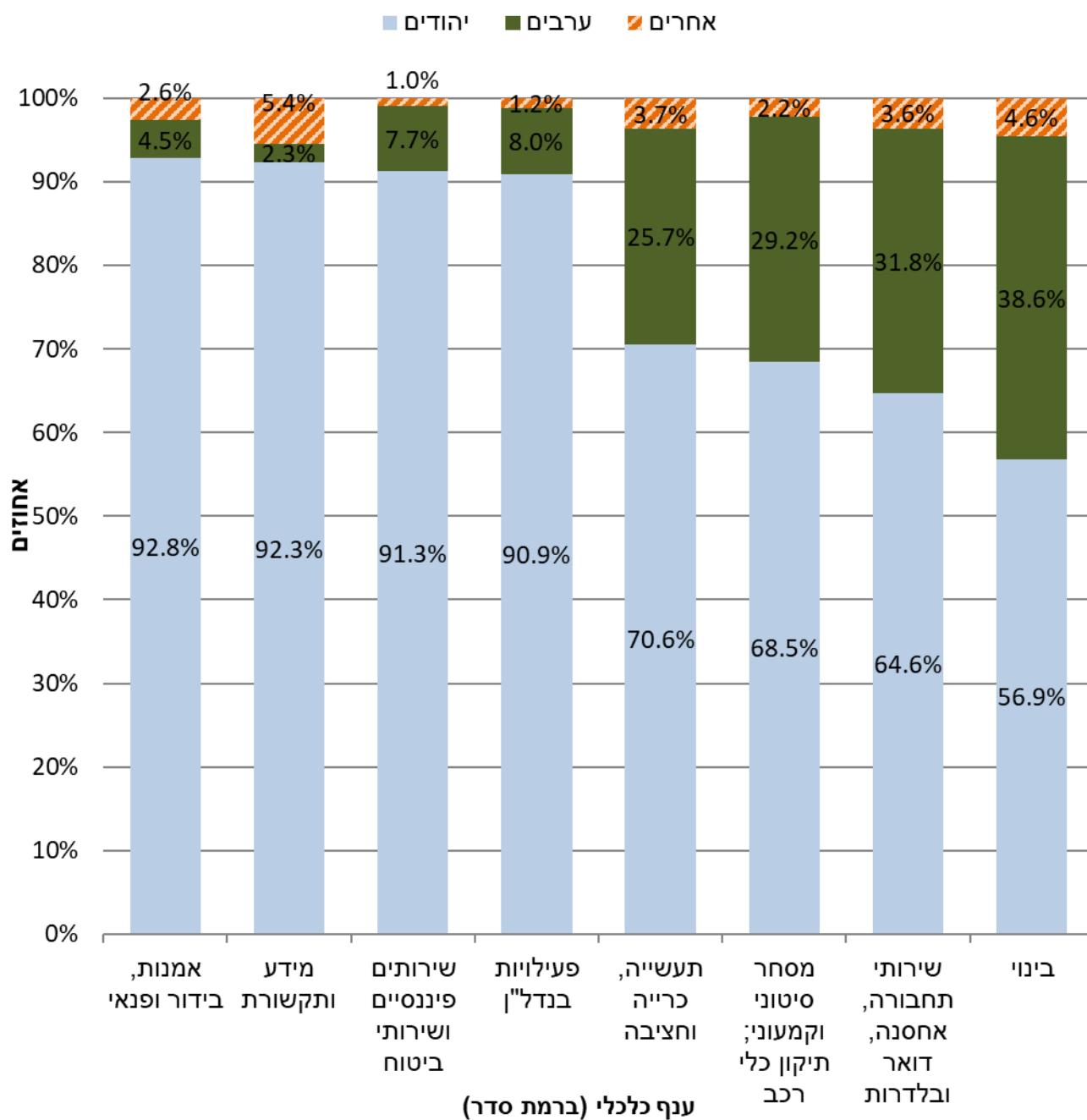


מהתפלגות העסקים של עצמאים בשנת 2023 לפי ענפי הכלכלה (ברמת סדר) עולה כי האחוז הגבוה ביותר של עסקים בבעלות ערבים נמצא בענפים: בינוי (38.6%), שירותי תחבורה, אחסנה, דואר ובלדרות (31.8%) ומסחר סיטוני וקמעוני; תיקון כלי רכב (29.2%).

יש לציין כי אחוז **לידות עסקים של עצמאים** בבעלות ערבים בשנת 2023 עמד על 52.9% בענפי הבינוי, על 49.7% בענפי שירותי תחבורה, אחסנה, דואר ובלדרות ועל 39.1% בענפי מסחר סיטוני וקמעוני; תיקון כלי רכב.

האחוז הגבוה ביותר של עסקים של עצמאים בבעלות **יהודים** בשנת 2023 נמצא בענפים: אמנות, בידור ופנאי (92.8%), מידע ותקשורת (92.3%), שירותים פיננסיים ושירותים ביטוח (91.3%) ופעילויות בנדל"ן (90.9%).

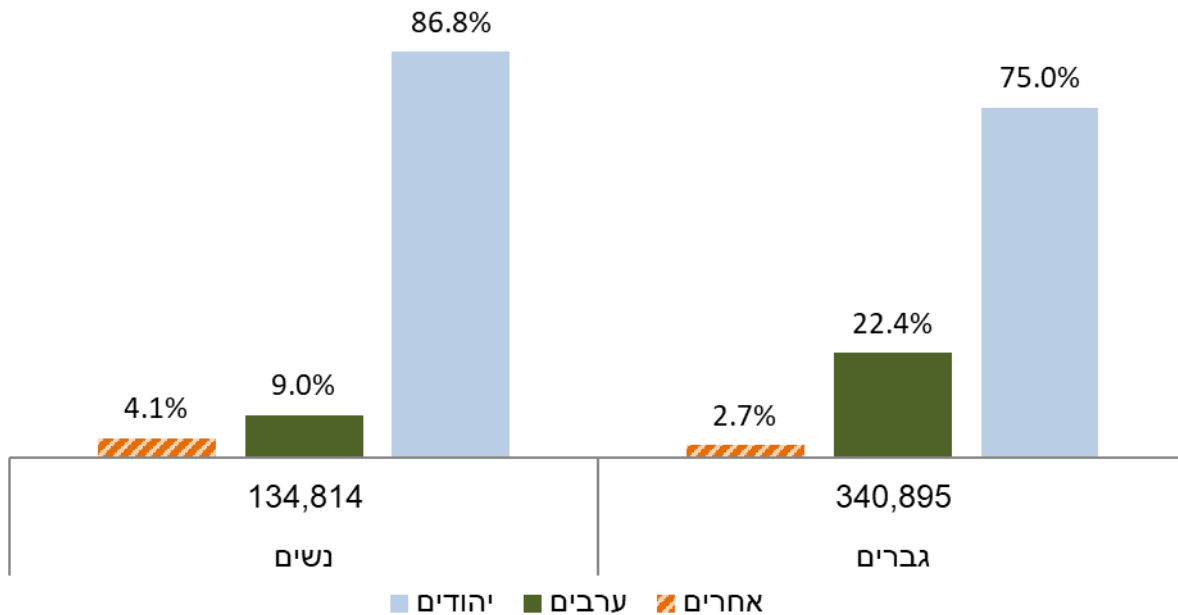
תרשים 7 - עסקים של עצמאים, לפי ענפי כלכלה נבחרים וקבוצת אוכלוסייה של בעל העסק, 2023



מין וקבוצת אוכלוסייה

מהתפלגות העסקים של עצמאים בשנת 2023 לפי מין וקבוצת אוכלוסייה עולה כי 75% מהעסקים שבעלות גברים הם בבעלות יהודים ו-22.4% – בבעלות ערבים. לעומת זאת, 86.8% מהעסקים שבעלות נשים הם בבעלות יהודיות ו-9% בבעלות ערביות.

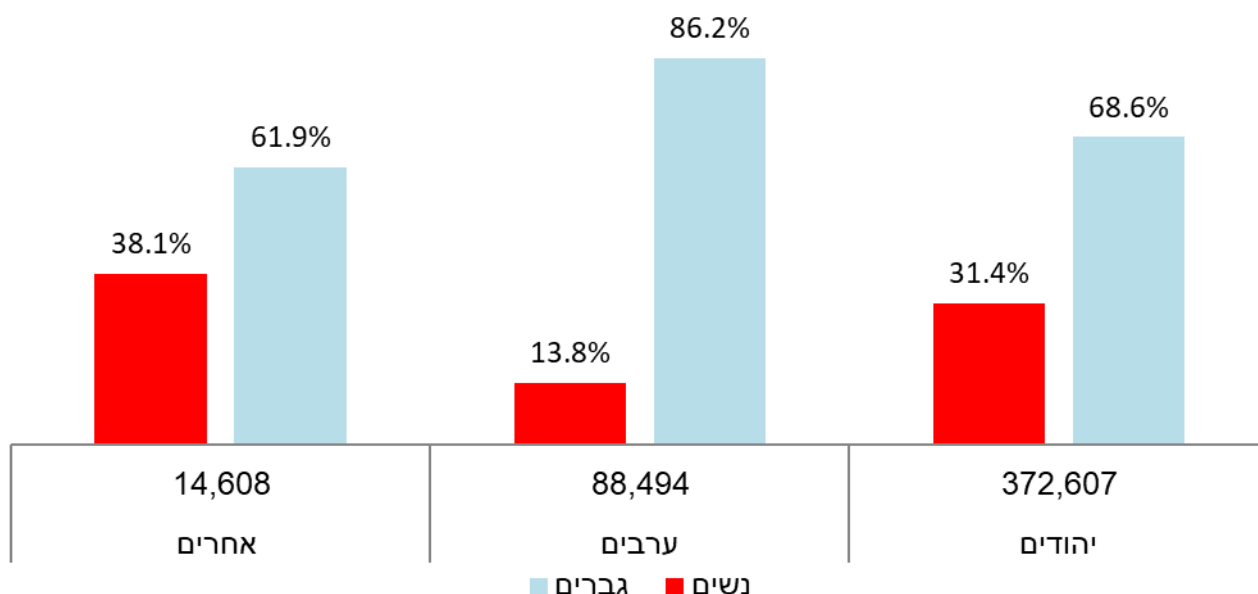
תרשים 8 - עסקים של עצמאים, לפי מין וקבוצת אוכלוסייה של בעל העסק, 2023



מהתפלגות העסקים של עצמאים בשנת 2023 לפי מין וקבוצת אוכלוסייה בחלוקה לענפי הכלכלה (ברמת סדר) נמצא כי בענפי שירותי בריאות ושירותי רווחה וסעד קיים הפער הגדול ביותר. בעסקים שבעלות גברים, 70.4% היו בבעלות יהודים ו-26.5% בבעלות ערבים. לעומתם, בעסקים שבעלות נשים, 88.6% היו בבעלות יהודיות ו-6.7% בלבד – בבעלות ערביות.

מהתפלגות העסקים של עצמאים בשנת 2023 לפי קבוצת אוכלוסייה ומין עולה כי 31.4% מהעסקים שבעלות יהודים נמצאים בבעלות של נשים, לעומת 13.8% מהעסקים שבעלות ערבים. 38.1% מהעסקים שבעלות אחרים נמצאים בבעלות של נשים.

תרשים 9 - עסקים של עצמאים, לפי קבוצת אוכלוסייה ומין בעל העסק, 2023



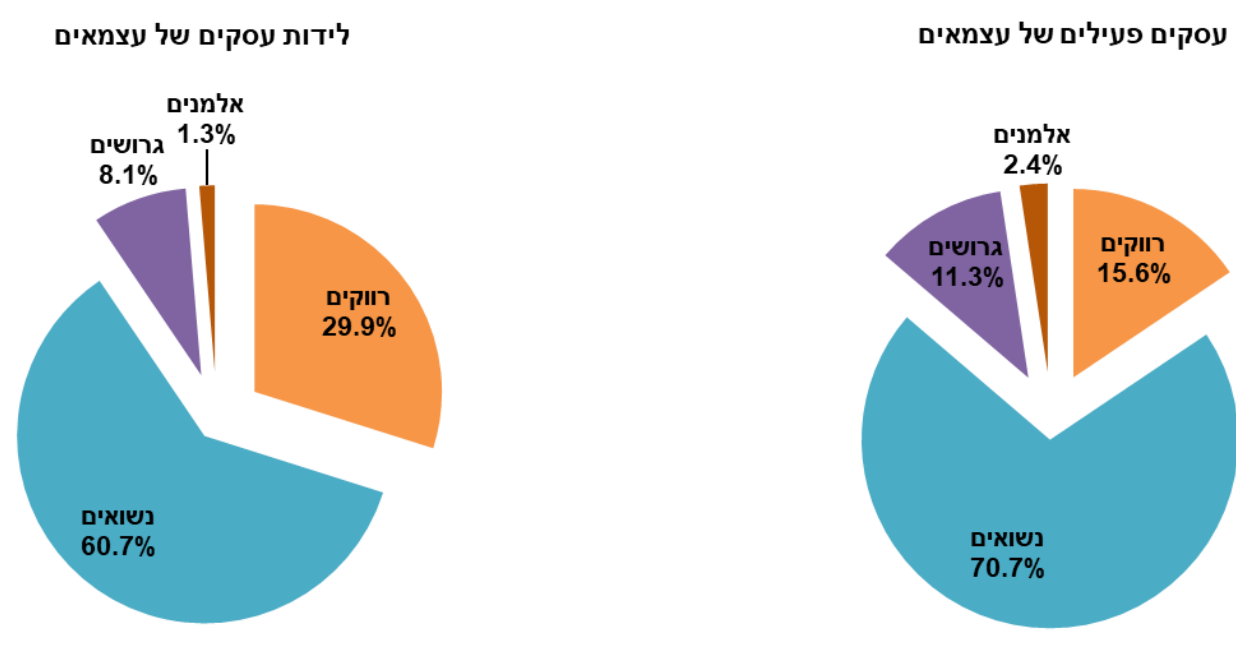
מתוך העסקים שבבעלות עצמאים **יהודים**, האחוז הגבוה ביותר של עסקים בבעלות של נשים נמצא בענפים: שירותי בריאות ושירותי רווחה וסעד (61.6%), שירותים אחרים (51.4%) וחינוך (51%). לעומת זאת, בעסקים שבבעלות **ערבים**, גם ענפי שירותי בריאות ושירותי רווחה וסעד נמצאים וענפי החינוך בשליטה של גברים – 75.6% ו-67.0%, בהתאמה. עם זאת, מתוך העסקים שבבעלות **ערבים**, האחוז הגבוה ביותר של עסקים **בבעלות נשים** נמצא בענפי שירותים אחרים (50.4%) ובענפי חינוך (33%). כאמור, האחוז הגבוה ביותר של עסקים של עצמאים **ערבים** נמצא בענפי הבינוי. בענפים אלו, 38.7% מהעסקים שבבעלות גברים הם של ערבים ו-28% מהעסקים שבבעלות נשים הם של ערביות.

מצב משפחתי

מתוך 475,740 עסקים פעילים של עצמאים בשנת 2023, היה ל-475,708 מידע על המצב המשפחתי של בעל העסק – מתוכם 336,277 (70.7%) היו נשואים, 74,088 (15.6%) רווקים, 53,963 (11.3%) גרושים ו-11,380 (2.4%) אלמנים.

בשנת 2023 אחוז **לידות עסקים של עצמאים נשואים** (60.7%) היה נמוך יותר מחלקם בעסקים הפעילים של עצמאים (70.7%) באותה שנה, ואילו אחוז לידות העסקים של הרווקים היה גבוה יותר (29.9%) מחלקם בעסקים הפעילים (15.6%).

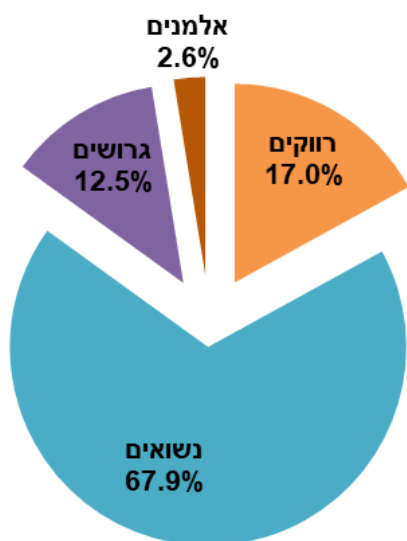
תרשים 10 - עסקים פעילים ולידות עסקים של עצמאים, לפי מצב משפחתי של בעל העסק, 2023



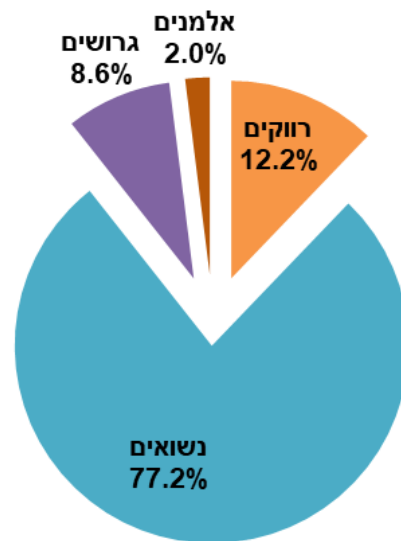
בחלוקה למעסיקים וללא מעסיקים נמצא כי בעסקים של עצמאים שהעסיקו משרות שכיר בשנת 2023, אחוז בעלי העסקים הנשואים עמד על 77.2%, לעומת 67.9% בעסקים של עצמאים שלא העסיקו משרות שכיר.

תרשים 11 - עסקים של עצמאים, לפי חלוקה למעסיקים/לא מעסיקים ומצב משפחתי של בעל העסק, 2023

לא מעסיקים משרות שכיר

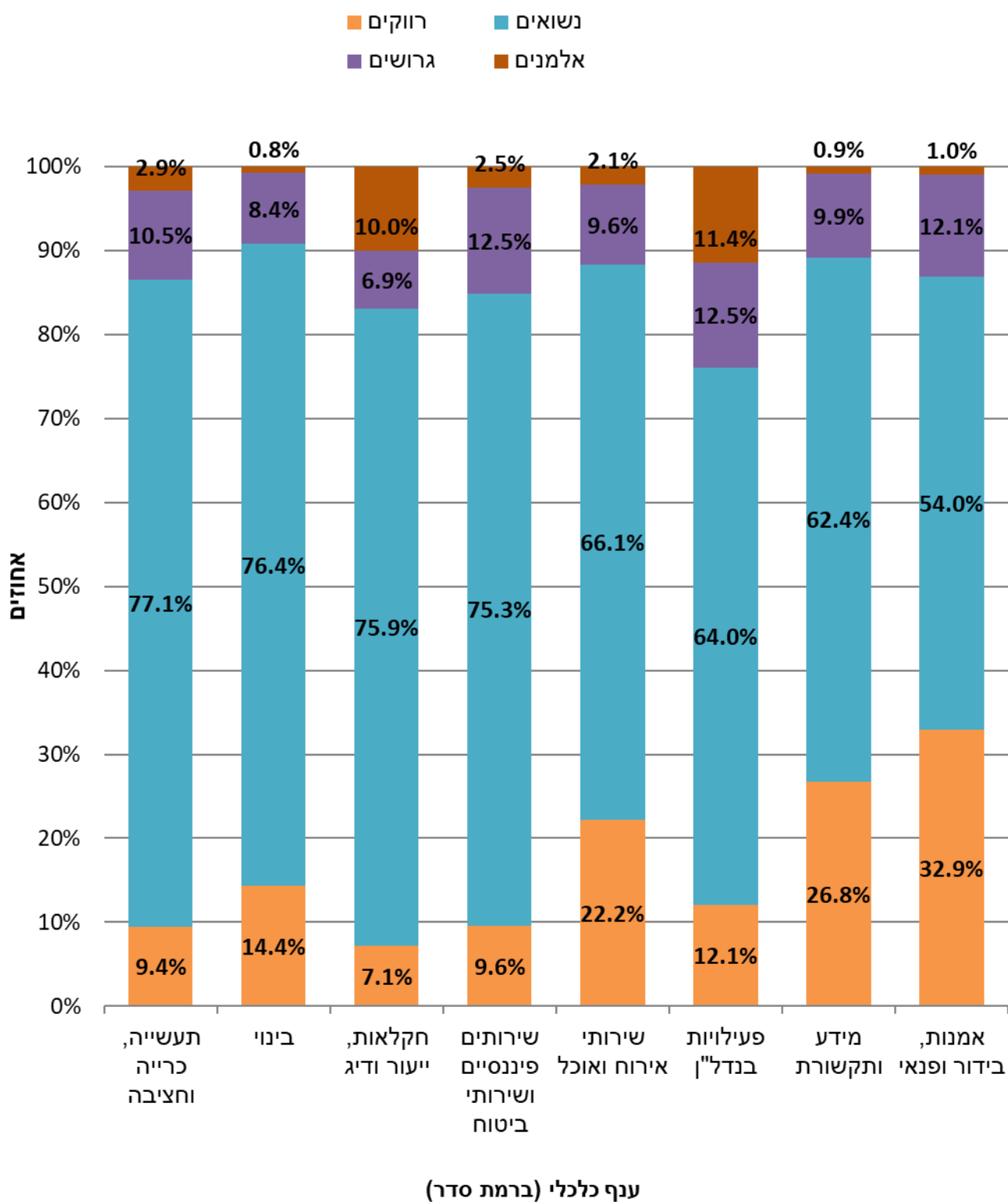


מעסיקים משרות שכיר



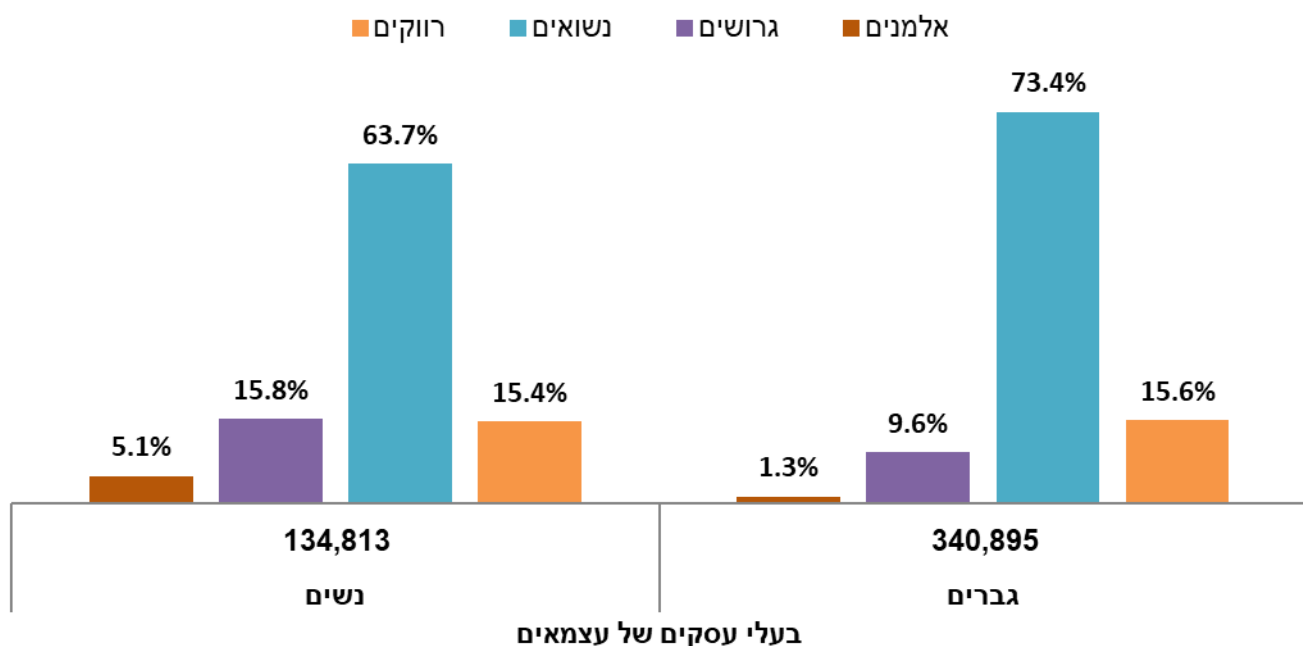
מהתפלגות עסקים של עצמאים בשנת 2023 לפי ענפי הכלכלה (ברמת סדר) עולה כי אחוז גבוה של עסקים בבעלות נשואים נמצא בענפים: תעשייה כרייה וחציבה (77.1%), בינוי (76.4%) וחקלאות, ייעור ודיג (75.9%). האחוז הגבוה ביותר של עסקים בבעלות רווקים נמצא בענפי אמנות, בידור ופנאי (32.9%) ובענפי מידע ותקשורת (26.8%). לשם השוואה, בשנת 2023 אחוז לידות עסקים של עצמאים בבעלות רווקים עמד על 45.2% בענפי אמנות, בידור ופנאי ועל 32.6% בענפי מידע ותקשורת.

תרשים 12 - עסקים של עצמאים, לפי ענפי כלכלה נבחרים ומצב משפחתי של בעל העסק, 2023



מהתפלגות עסקים של עצמאים בשנת 2023 לפי מין ומצב משפחתי של בעל העסק עולה כי 73.4% מהעסקים שבעלות גברים היו בבעלות נשואים, לעומת 63.7% בלבד מהעסקים בבעלות נשים. 15.8% מהעסקים שבעלות נשים הן בבעלות גרושות ו-5.1% בבעלות אלמנות. לעומת זאת, בקרב העסקים שבעלות גברים האחוזים נמוכים יותר – 9.6% בבעלות גרושות ו-1.3% בבעלות אלמנות.

תרשים 13 - עסקים של עצמאים, לפי מין ומצב משפחתי של בעל העסק, 2023



בעסקים של עצמאים בבעלות גברים, האחוז הגבוה ביותר של גרושים (11.7%) נמצא בענפי שירותי תחבורה, אחסנה, דואר ובלדרות. בענפי אמנות, בידור ופנאי נמצא האחוז הגבוה ביותר של עסקים בבעלות רווקים (34.5%) והאחוז הנמוך ביותר של עסקים בבעלות נשואים (54.5%). אחוז גבוה של עסקים בבעלות נשואים נמצא בענפי חקלאות, ייעור ודיג (82.1%), בענפי תעשייה, כרייה וחציבה ובענפי שירותי בריאות רווחה וסעד (79.7% ו-78.4% בהתאמה).

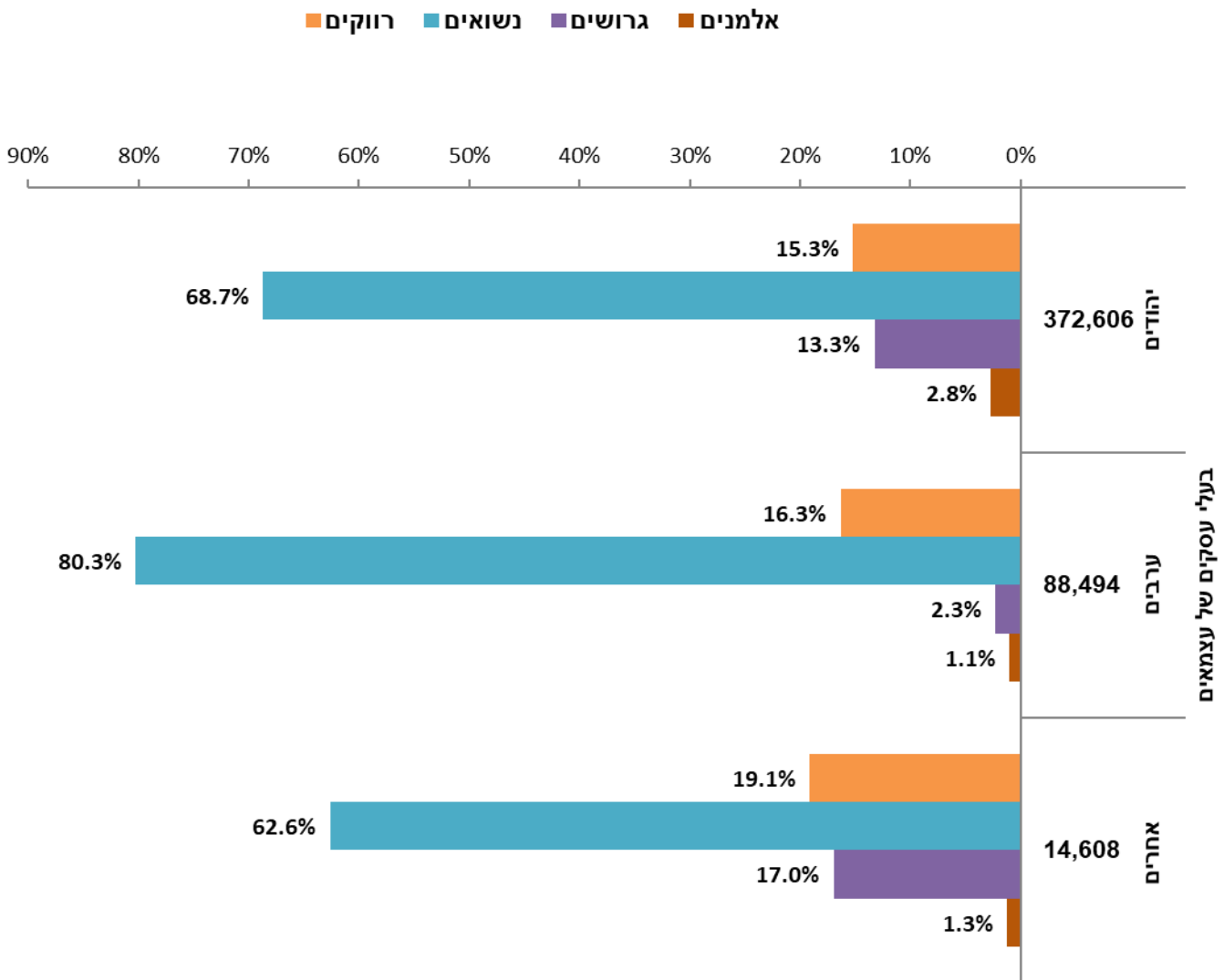
בעסקים של עצמאים בבעלות נשים, האחוז הגבוה ביותר של עסקים בבעלות גרושות נמצא בענפים: שירותי תחבורה, אחסנה, דואר ובלדרות (19.9%), שירותים אחרים (19.1%) ושירותים פיננסיים ושירותי ביטוח (18.9%). האחוז הגבוה ביותר של עסקים של עצמאים בבעלות נשים רווקות נמצא בענפי אמנות, בידור ופנאי (30%) ובענפי מידע ותקשורת (29.9%). אחוז גבוה של עסקים של עצמאים בבעלות נשים נשואות נמצא בענפי המסחר הסיטוני והקמעוני ותיקון כלי רכב מנועיים (71.4%) ובענפי שירותי בריאות ושירותי רווחה וסעד (68.9%).

קבוצת אוכלוסייה ומצב משפחתי

מהתפלגות העסקים של עצמאים בשנת 2023 לפי קבוצת אוכלוסייה ומצב משפחתי עולה כי 80.3% מהעסקים בבעלות ערבים היו בבעלות נשואים, לעומת 68.7% מהעסקים בבעלות יהודים ו-62.6% מהעסקים בבעלות אחרים.

17% מהעסקים בבעלות אחרים היו בבעלות גרושים, לעומת 13.3% מהעסקים בבעלות יהודים ורק 2.3% מהעסקים העצמאים בבעלות ערבים.

תרשים 14 - עסקים של עצמאים, לפי קבוצת אוכלוסייה ומצב משפחתי של בעל העסק, 2023



מתוך 475,740 עסקים פעילים של עצמאים בשנת 2023, היה ל-475,684 מידע על גיל בעל העסק – מתוכם 83,027 (17.5%) היו בני 18-34, 234,912 (49.4%) בני 35-54, 80,211 (16.9%) בני 55-64, ו-77,534 (16.3%) בני 65 ומעלה.

בקרב העסקים העצמאים שנולדו בשנת 2023, 43.6% מהבעלים היו בני 18-34 ו-44.5% בני 35-54.

בחלוקה למעסיקים וללא מעסיקים נמצא כי ככל שהגיל של בעלי העסקים עולה, כך אחוז העסקים המעסיקים משרות שכיר נמוך יותר. אחוז המעסיקים מבעלי העסקים בקבוצת הגיל 18-34 עומד על 36%, לעומת 30% בקבוצת הגיל 35-54, 29% בקבוצת הגיל 55-64 ו-24% בקבוצת הגיל 65 ומעלה.

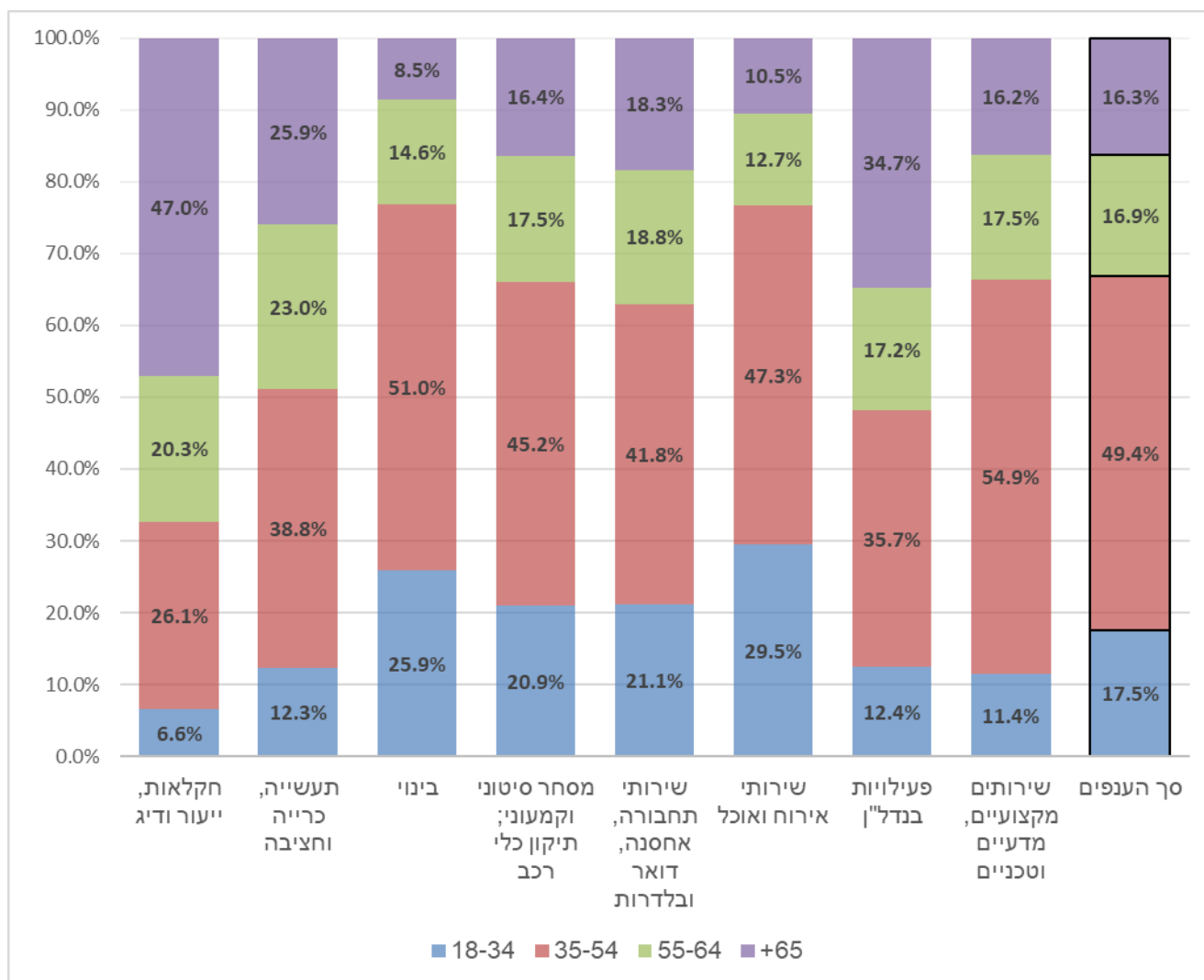
מהתפלגות הגילים של בעלי העסקים העצמאים בשנת 2023 לפי ענפי הכלכלה (ברמת סדר) עולה כי בענפי חקלאות, ייעור ודיג ובענפי פעילויות בנדל"ן אחוז העסקים שבעליהם בקבוצת הגיל 65 ומעלה הוא הגבוה ביותר (47% ו-34.7%, בהתאמה). בענפי שירותי אירוח ואוכל ובענפי הבינוי נמצאים האחוזים הגבוהים ביותר של עסקים שבעליהם בקבוצת הגיל 18-34 (29.5% ו-25.9%, בהתאמה). לעומת זאת, מהתפלגות הגילים באוכלוסיית העסקים שנולדו בשנת 2023 נמצא כי בעליהם של 20.6% מהעסקים בענפי חקלאות, ייעור ודיג ושל 17.3% מהעסקים בענפי פעילויות בנדל"ן היו בקבוצת הגיל 65 ומעלה.

בנוסף, 59.5% מהלידות בענפי הבינוי ו-56.5% מהלידות בענפי שירותי אירוח ואוכל היו בעסקים שבעליהם בקבוצת הגיל 18-34.

⁴ מספר השנים השלמות שמלאו לאדם עד תאריך האומדן.

תרשים 15 - עסקים פעילים ולידות עסקים של עצמאים, לפי ענפי כלכלה נבחרים,

וקבוצת גיל של בעל העסק, 2023

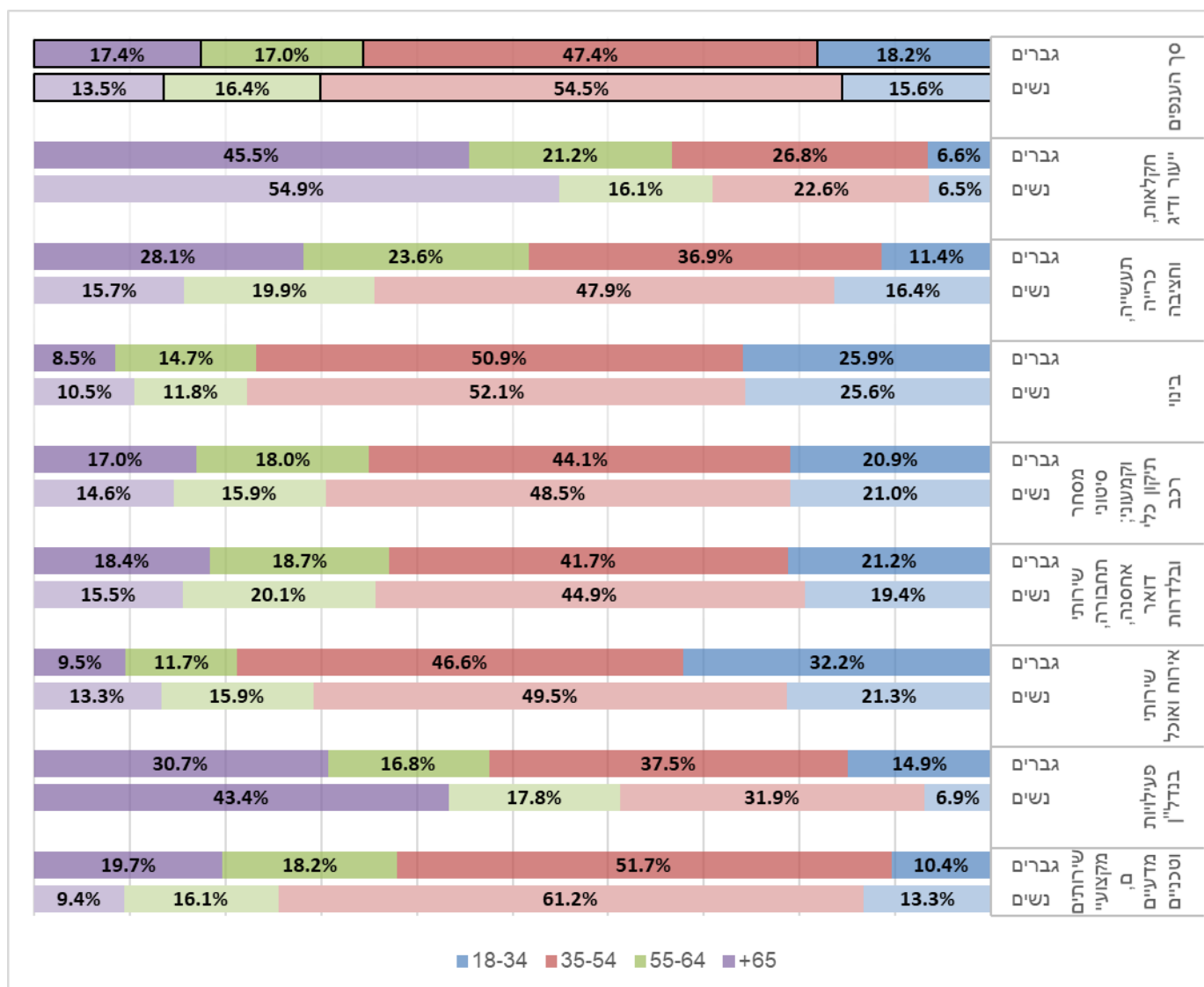


מין וגיל

מהתפלגות העסקים של עצמאים בשנת 2023 לפי מין וגיל בעל העסק עולה כי אחוז העסקים שבעליהם בקבוצת הגיל 18-34 ו-65 ומעלה, גבוה יותר אצל עסקים בבעלות גברים לעומת עסקים בבעלות נשים; בקבוצת הגיל 35-54 נמצא אחוז גבוה יותר אצל עסקים בבעלות נשים (54.5%).

54.9% מהעסקים של עצמאים בענפי חקלאות, ייעור ודיג הם בבעלות נשים בנות 65 ומעלה, ואילו האחוז המקביל בקרב גברים היה 45.5%. גם בענפי פעילויות בנדל"ן 43.4% מהעסקים של עצמאים הן בבעלות נשים בנות 65 ומעלה, ואילו האחוז המקביל בקרב גברים היה 30.7%. בענפי התעשייה, הכרייה והחציבה התופעה הפוכה – 28.1% מהעסקים בבעלות גברים בהי 65 ומעלה, ואילו האחוז המקביל בקרב נשים היה 15.7% (יש לציין ש-82.2% מבעלי עסקים בענפים אלו הם בבעלות גברים). בענפי שירותי אירוח ואוכל אחוז העסקים בבעלות גברים בני 18-34 עומד על 32.2%, ואילו האחוז המקביל בקרב נשים היה 21.3%.

תרשים 16 - עסקים של עצמאים, לפי ענפי כלכלה נבחרים, מין וקבוצת גיל של בעל העסק, 2023



קבוצת אוכלוסייה וגיל

מהתפלגות העסקים של עצמאים בשנת 2023 לפי קבוצת אוכלוסייה וגיל נמצא כי עסקים בבעלות יהודים משתייכים לבעלים בקבוצות גיל מבוגרות יותר, לעומת קבוצות אוכלוסייה אחרות. 37.4% מהעסקים בבעלות יהודים משתייכים לבעלים בני 55 ומעלה לעומת 18% מהעסקים בבעלות ערבים ו-18.1% מהעסקים בבעלות אחרים. לעומת זאת, 32.1% מהעסקים בבעלות ערבים משתייכים לבעלים בני 18-34, לעומת 14% מהעסקים בבעלות יהודים ו-17.9% מהעסקים בבעלות אחרים.

באופן דומה, בענף הבינוי 37.1% מהעסקים בבעלות ערבים משתייכים לבעלים בני 18-34, לעומת 19% מהעסקים בבעלות יהודים ו-16.7% מהעסקים בבעלות אחרים. בענפי שירותי תחבורה, אחסנה, דואר ובלדרות 48.7% מהעסקים בבעלות יהודים משתייכים לבעלים בני 55 ומעלה, לעומת 15.8% מהעסקים בבעלות ערבים ו-16.1% מהעסקים בבעלות אחרים.

תרשים 17 - עסקים של עצמאים, לפי ענפי כלכלה נבחרים, קבוצת אוכלוסייה וקבוצת גיל של בעל העסק,

2023

