

# הודעה לתקשורת

אתר: [www.cbs.gov.il](http://www.cbs.gov.il); דוא"ל: [info@cbs.gov.il](mailto:info@cbs.gov.il); פקס: 02-6521340

ירושלים ט' בניסן, תשפ"ה  
7 באפריל, 2025  
111/2025

## פניות לוועדות להפסקת היריון<sup>1</sup> בשנת 2023 Applications for Pregnancy Termination in 2023

- בשנת 2023 נרשמו 15,173 פניות של נשים לוועדות להפסקת היריון. 99.8% מהן אושרו על ידי הוועדות. שיעור הפניות לוועדות להפסקת היריון ב-2023 היה 6.9 ל-1,000 נשים בגילים 15-49 (7.2 ב-2022).
- ב-7.8 מתוך כל 100 הריונות ידועים<sup>2</sup> הייתה פנייה לוועדה להפסקת היריון. יחס זה נמצא במגמת ירידה משנת 1988 (15.2).
- שיעור הפניות בקרב יהודיות ואחרות גבוה יותר מהשיעור בקרב ערביות – 7.1, לעומת 6.0 ל-1,000 נשים, בהתאמה.
- שיעורי הפניות לוועדות להפסקת היריון של הנשים המוסלמיות (5.9 ל-1,000 נשים) והדרוזיות (5.4) נמוכים מאלו של הנוצריות הערביות (7.3) ושל היהודיות (7.0). השיעורים של הנוצריות האחרות (שאינן ערביות) ושל הנשים ללא סיווג דת הם הגבוהים ביותר (8.1 ו-8.0, בהתאמה).
- שיעור הפניות הגבוה ביותר לוועדות להפסקת היריון בקרב יהודיות ואחרות היה של נשים עם השכלה נמוכה מסיום תיכון. שיעור הפניות הגבוה ביותר בקרב ערביות היה של נשים בעלות תעודה של סיום תיכון או בגרות. 6.0% מהפניות הן של נערות עד גיל 19.
- 50.7% מהפניות הן של נשים נשואות, 38.5% של רווקות, 10.3% של גרושות ו-0.4% של אלמנות.
- רובן המכריע (84.9%) של הפניות להפסקות היריון נעשה בשליש הראשון של ההיריון (עד לשבוע ה-12), 13.4% – בשליש השני (שבועות 13-23) ו-1.7% – בשליש האחרון (משבוע 24 ואילך).
- סעיף החוק השכיח לאישור הפסקות היריון הוא היריון מחוץ לנישואין (44.9% מהפניות). 23.0% מהפניות נתמכות בסעיף "סיכון למום גופני או נפשי בעובר", ו-21.5% – בסעיף "סיכון לבריאות האישה".

<sup>1</sup> הפניות נעשו על פי חוק העונשין (הפסקת היריון) 1977. כל הנתונים המופיעים בהודעה מבוססים על הפסקות היריון חוקיות.

<sup>2</sup> הריונות ידועים כוללים לידות חי ופניות לוועדות להפסקת היריון. המדד של יחס הפניות לוועדות להפסקת היריון מתוך 100 הריונות ידועים משלים את המדד של שיעור הפניות להפסקות היריון, שמשמעותו מספר הפניות מתוך אוכלוסיית הנשים בגיל הפרייון – 15-49. הריונות ידועים לא כוללים לידות מת שלא עברו פנייה לוועדה – בין 950 ל-1,000 מקרים בשנה בשנים האחרונות.

- בהשוואה למדינות אחרות בעולם, יחס הפסקות היריון (ביצועים) ל-100 לידות חי נמוך בישראל (8.5 בשנת 2023), ומשקף, בין היתר, את הפריור הגבוה יחסית. לשם השוואה, הממוצע בקרב המדינות החברות באיחוד האירופי היה 19.9 בשנת 2022.

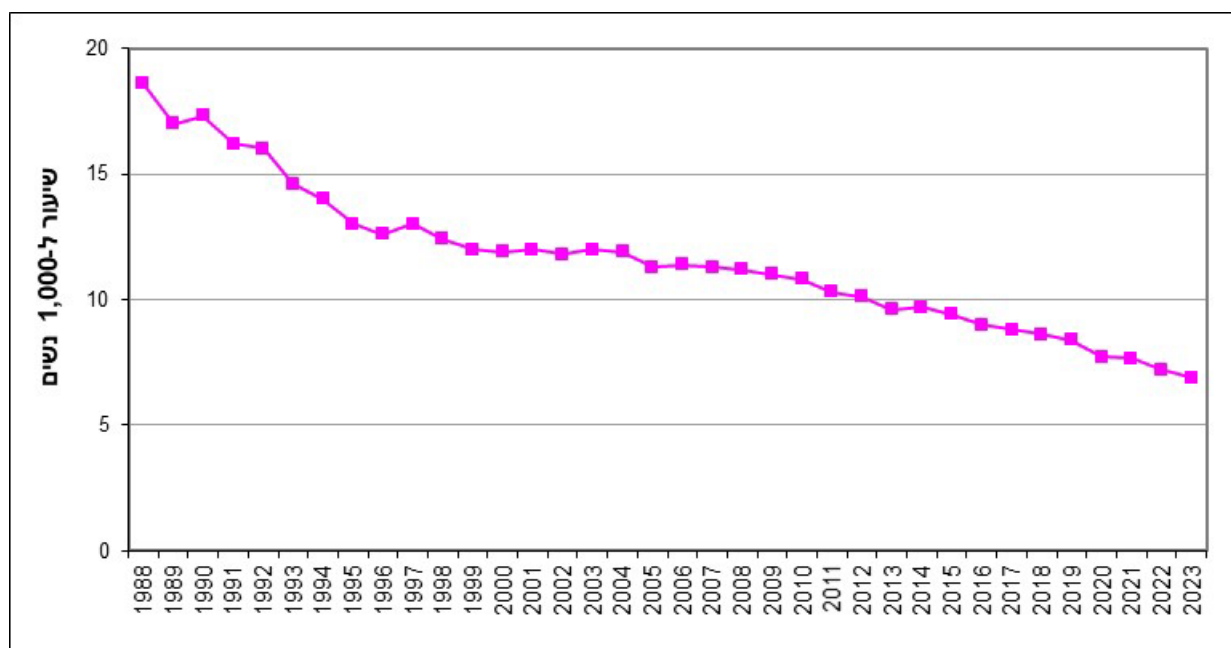
### להרחבה ראו הסברים (מטא דאטה) – הפסקות היריון

הנתונים להלן מבוססים על טופסי בקשה לאישור הפסקת היריון שמגיעים ללשכה המרכזית לסטטיסטיקה מהוועדות לאישור הפסקות היריון. הטפסים כוללים: פרטים אישיים של הפונה, פרטים דמוגרפיים חברתיים, פרטים על ההיריון, החלטת הוועדה, סעיף החוק במקרה שהבקשה אושרה וממצאים פתולוגיים או מחלות גנטיות, אם נמצאו בבדיקות. יצוין כי החל מאוקטובר 2022 הוכנס לשימוש טופס חדש, ובעקבות כך הדיווח על חלק מהמשתנים מעט חסר.

### פניות לוועדות להפסקת היריון

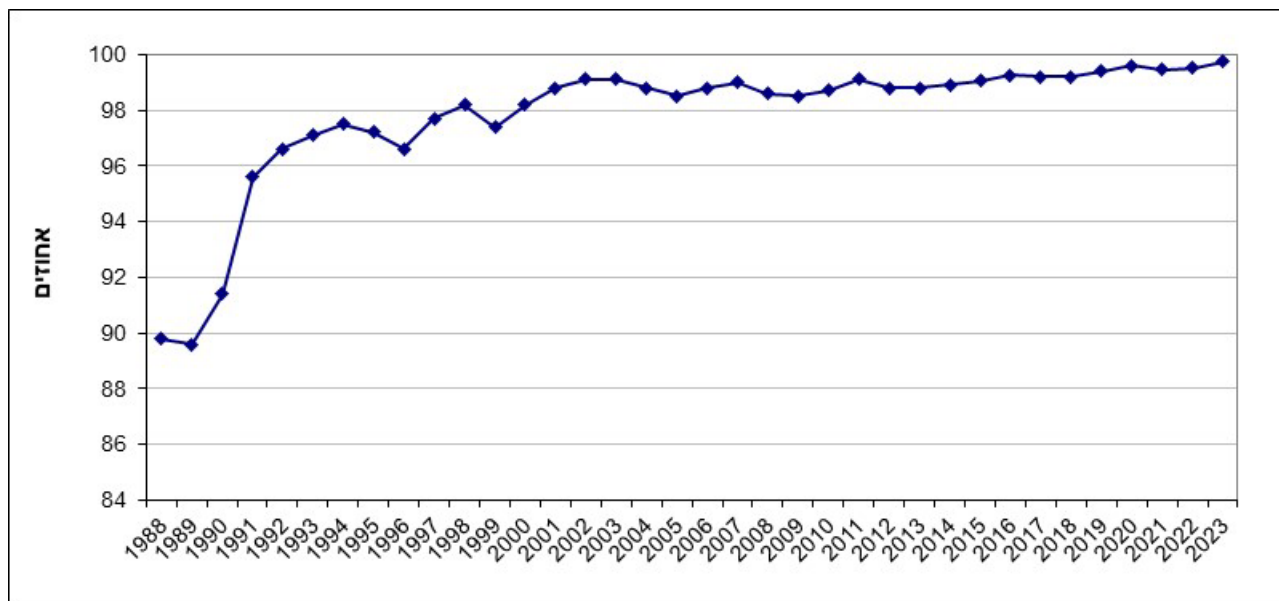
בשנת 2023 נרשמו 15,173 פניות. שיעור הפניות היה 6.9 ל-1,000 נשים בגילים 15-49. מסוף שנות ה-80 חלה מגמת ירידה בשיעור הפניות לוועדות להפסקת היריון.

תרשים 1 - שיעור הפניות לוועדות להפסקת היריון, 1988-2023



בשנת 2023, כמו בשנים הקודמות, כמעט כל הפניות (99.8%) אושרו על ידי הוועדות. אחוז האישורים לביצוע הפסקות היריון מתוך סך הפניות עלה מ-90% בסוף שנות ה-80 ליותר מ-99% בשנים האחרונות. לפי נתונים שנמסרו ללמ"ס ממשרד הבריאות, בשנת 2023 ב-93.5% מהפניות שאושרו בוצעה הפסקת היריון.

## תרשים 2 - אחוז האישורים לביצוע הפסקות היריון מסך כל הפניות 1988-2023

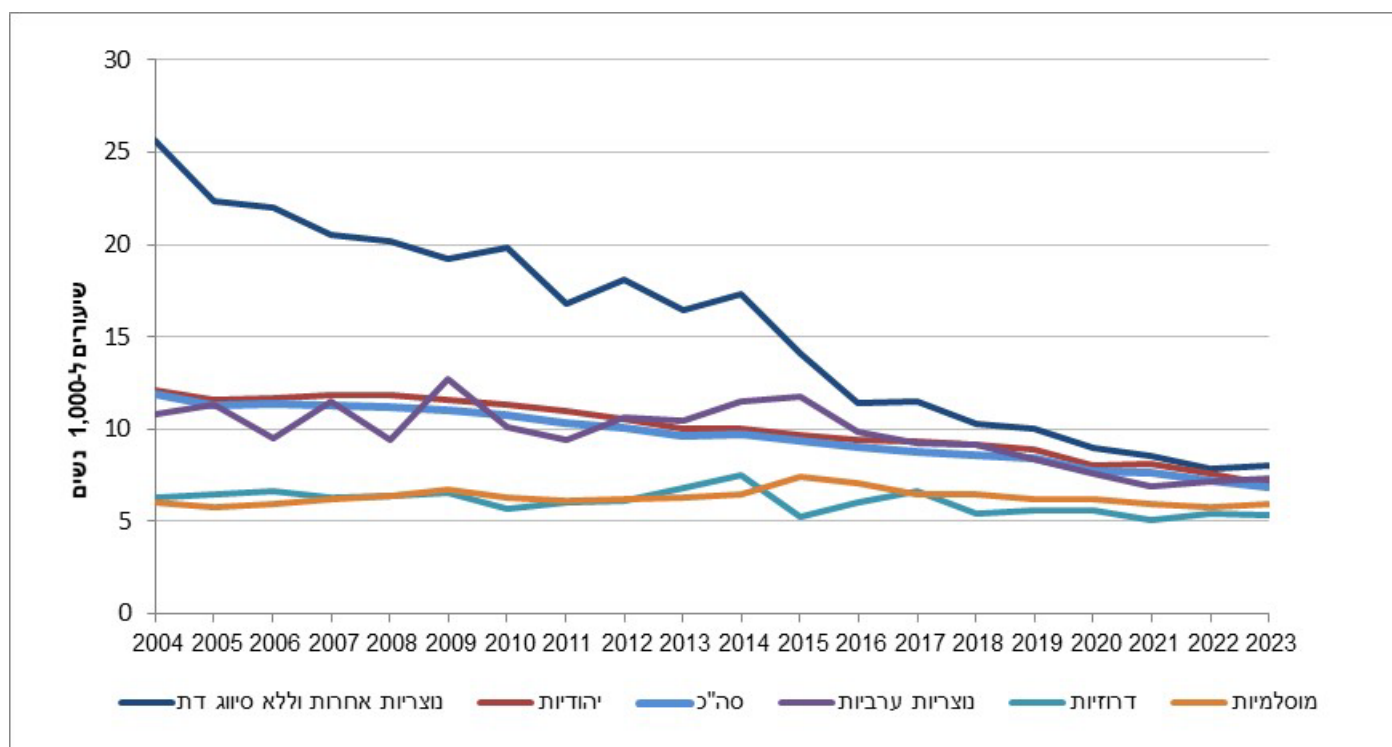


### שיעורי הפסקות היריון לפי קבוצת אוכלוסייה ודת

שיעורי הפניות נבדלים לפי קבוצת אוכלוסייה של הפונה. בכל השנים השיעור בקרב יהודיות ואחרות גבוה מהשיעור בקרב ערביות. בשנת 2023 השיעור בקרב יהודיות ואחרות היה 7.1 ל-1,000 נשים בגילים 15-49, ובקרב ערביות – 6.0.

שיעורי הפניות נבדלים גם לפי דת הפונה. בשנת 2023, כמו בשנים קודמות, שיעורי הפניות של נוצריות לא ערביות ושל נשים ללא סיווג דת היו הגבוהים ביותר (8.1 ו-8.0 ל-1,000 נשים, בהתאמה), ואחריהם השיעורים של הנוצריות הערביות (7.3) ושל היהודיות (7.0). השיעורים הנמוכים ביותר היו של המוסלמיות (5.9) והדרוזיות (5.4). משנת 2006 שיעורי הפניות בקרב היהודיות נמצאים במגמת ירידה. בקרב המוסלמיות שיעורי הפניות היו במגמת עלייה מתונה עד שנת 2015, ומשנת 2016 הם החלו לרדת. בקרב נשים ללא סיווג דת ונוצריות שאינן ערביות חלה ירידה משמעותית לאורך השנים. בקרב הנוצריות הערביות הייתה תנודתיות בשיעורים, אך משנת 2016 החלה מגמת ירידה. בשנתיים האחרונות היתה עלייה קטנה בשיעורים. גם בקרב הדרוזיות קיימת תנודתיות, אך המגמה הכללית היא של ירידה קלה.

### תרשים 3 - שיעורי הפניות לוועדות להפסקת היריון לפי דת, 2004-2023



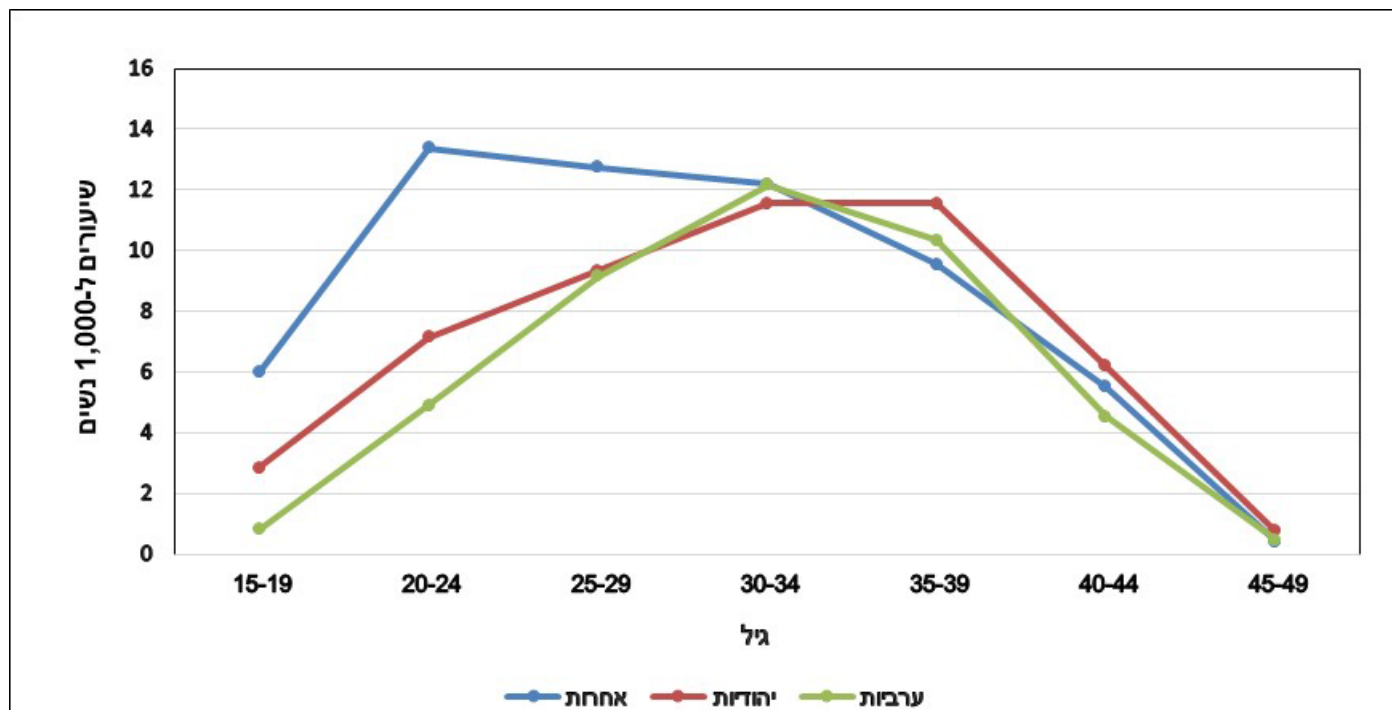
#### הפסקות היריון לפי גיל

בשנת 2023, 41.6% מהפניות היו של נשים מתחת לגיל 30, 46.2% מהפניות היו של נשים בגילים 30-39, ו-12.2% – של נשים בגיל 40 ומעלה.

6.0% מהפניות (910) היו של נערות עד גיל 19. באחוז זה חלה ירידה מ-14.3% בשנת 2006. אחוז הפניות של נערות עד גיל 19, שונה לפי קבוצת האוכלוסייה של הפונה. אחוז הפניות הגבוה ביותר נמצא בקרב נערות אחרות (נצריות לא ערביות ונשים ללא סיווג דת) – 8.6%, אחריו אחוז הפניות של נערות יהודיות – 6.8%, ואילו אחוז הפניות של נערות ערביות נמוך בהרבה – 2.5%.

**שיעור** הפניות הגבוה ביותר ל-1,000 נשים בגילים 15-49, הוא בגיל 30-34 (11.8). קיימים הבדלים משמעותיים בין קבוצות האוכלוסייה בשיעור הפניות בקבוצות הגיל הנמוכות יותר – 15-24 (4.9 ל-1,000 נשים בקרב היהודיות, 2.9 בקרב הערביות ו-9.4 בקרב האחרות). מגיל 30 ומעלה הפערים בין שלוש הקבוצות מצטמצמים.

## תרשים 4 - שיעורי הפניות לוועדות להפסקת היריון לפי גיל וקבוצת אוכלוסייה, 2023

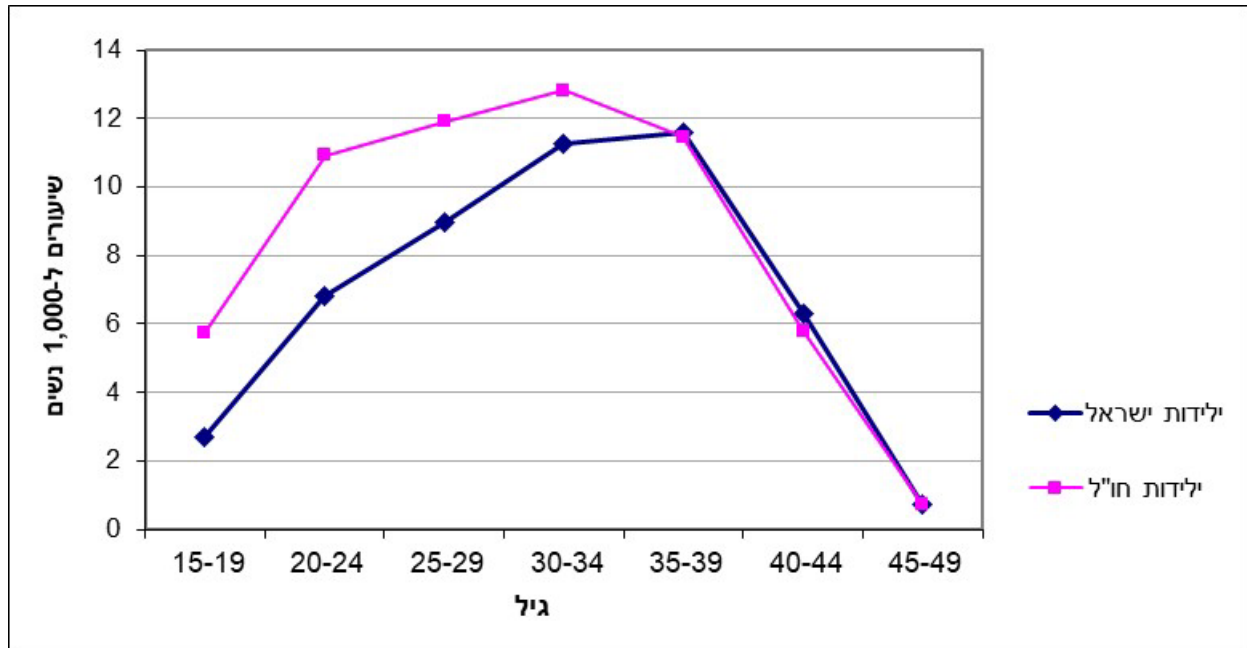


### שיעורי הפסקות היריון לפי יבשת לידה בקרב יהודיות

ב-2023, כמו גם בשנים הקודמות, שיעור הפניות לוועדות להפסקת היריון בקרב נשים יהודיות ילידות חו"ל, היה גבוה מהשיעור בקרב נשים יהודיות ילידות הארץ (8.2 ל-1,000 נשים בגיל 15-49 לעומת 6.8, בהתאמה). השיעורים של ילידות חו"ל גבוהים מהשיעורים של ילידות הארץ בכל קבוצות הגיל עד גיל 34 (במיוחד בקבוצת הגיל 15-24 שבה השיעורים גבוהים כמעט פי 2). בגילי 35 ומעלה השיעורים של ילידות הארץ גבוהים במקצת משל ילידות חו"ל (6.3 ל-1,000 נשים לעומת 6.1, בהתאמה).

**תרשים 5 - שיעורי הפניות לוועדות להפסקת היריון בקרב נשים יהודיות ילידות הארץ וילידות חו"ל, לפי גיל,**

**2023**



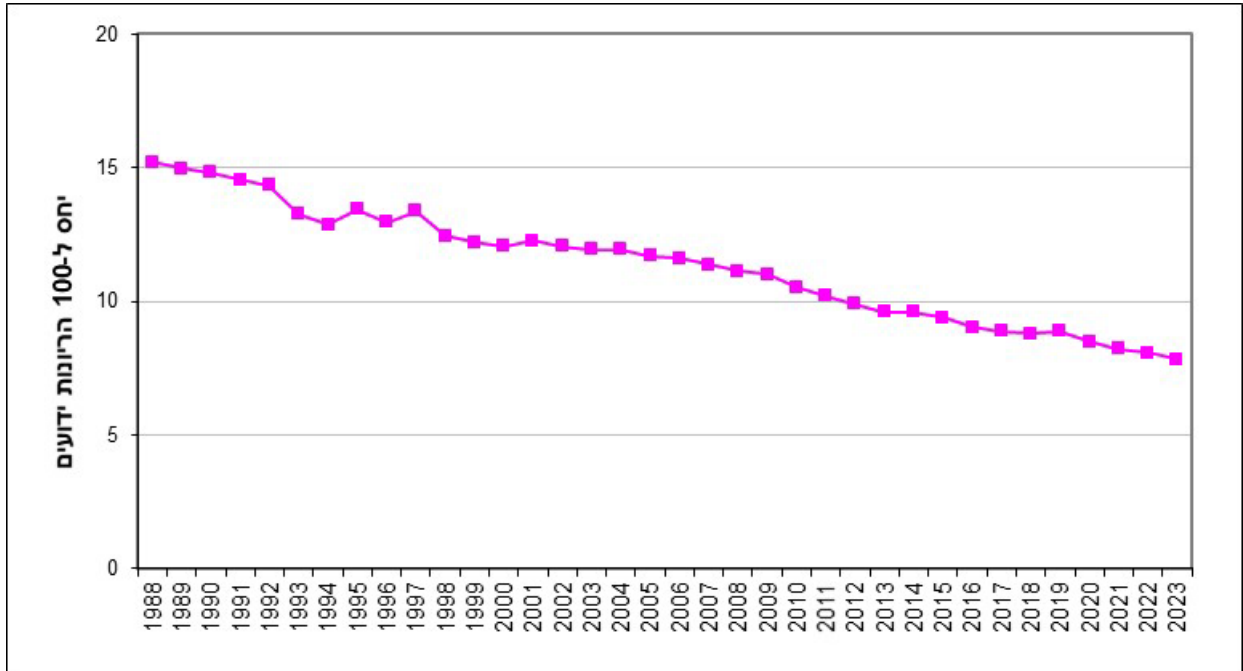
לראשונה, שיעור הפניות של נשים שעלו מבריה"מ (לשעבר) משנת 1990, מעט נמוך מהשיעור של כלל האוכלוסייה (6.8 ל-1,000 נשים לעומת 6.9, בהתאמה). במשך השנים חלה ירידה חדה בשיעור זה מ-21.5 בשנת 2000. שיעור הפניות של נשים שעלו מאתיופיה הוא הגבוה ביותר, ועמד בשנת 2023 על 16.1 פניות ל-1,000 נשים בגיל 15-49. גם בשיעור זה יש מגמת ירידה מ-38.4 בשנת 2000. שיעור הפניות של ילידות ישראל ממוצא אתיופי (שאביהן יליד אתיופיה) היה 18.6 פניות ל-1,000 נשים בשנת 2023.

**יחס פניות לוועדות להפסקת היריון ל-100 הריונות ידועים<sup>3</sup>**

היחס של מספר הפניות לוועדות להפסקת היריון ל-100 הריונות ידועים עמד על 7.8 בשנת 2023. המשמעות של מדד זה היא שמכל 100 הריונות ידועים, ב-7.8 הייתה פנייה להפסקת היריון יזומה. יחס זה נמצא במגמת ירידה, מ-15.2 בשנת 1988.

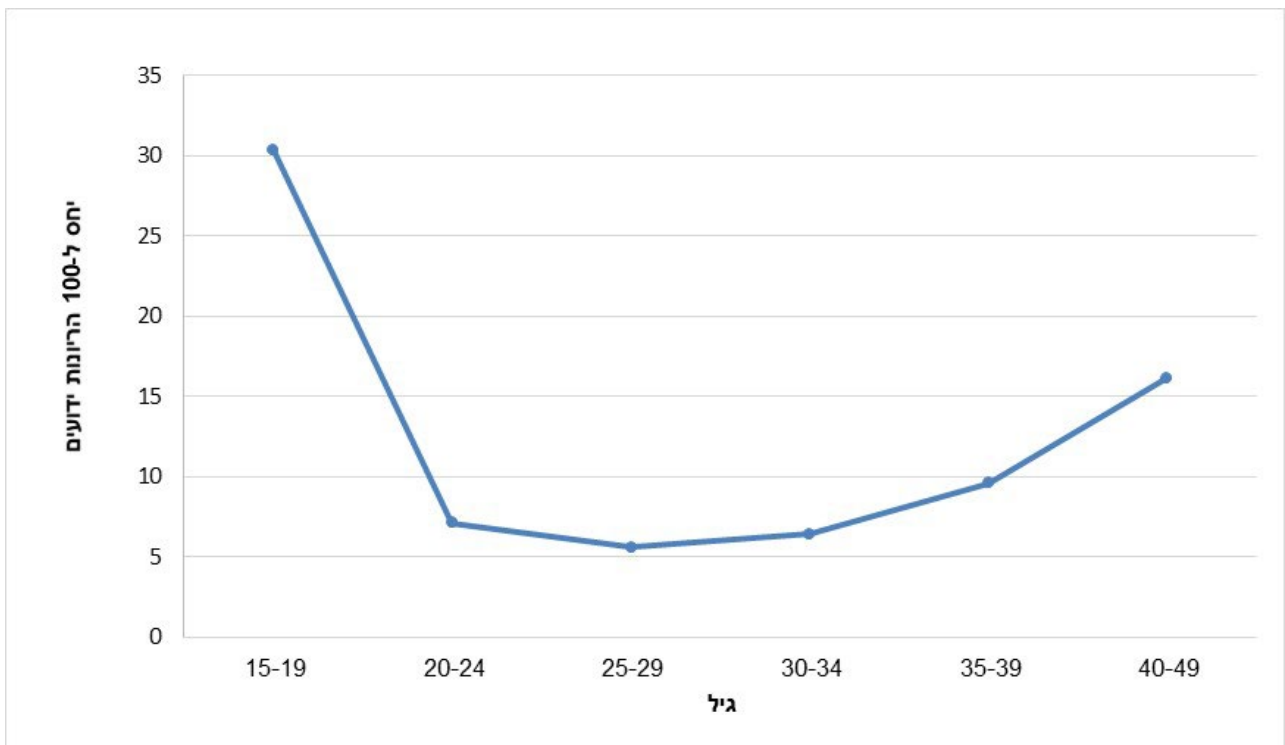
<sup>3</sup> הריונות ידועים כוללים לידות חי ופניות לוועדות להפסקת היריון. במדד זה לא נכללות לידות מת שלא עברו פנייה לוועדה.

**תרשים 6 - יחס הפניות לוועדות להפסקת היריון ל-100 הריונות ידועים, 1988-2023**



היחס הגבוה ביותר נמצא בקרב נערות עד גיל 19 (30.3). בקרב נשים בגיל 40 ומעלה היחס גבוה יחסית (16.2), ובגילים 25-34 היחס הוא הנמוך ביותר ועומד על 6.4.

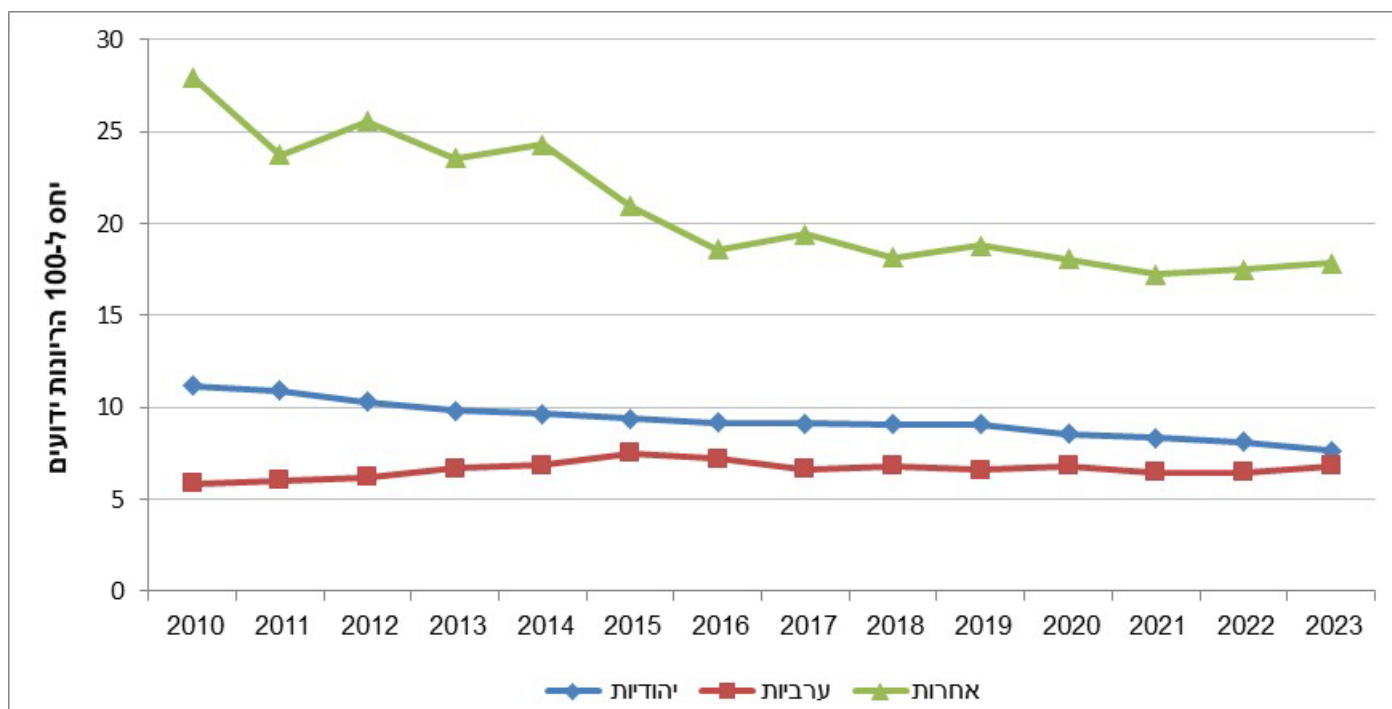
**תרשים 7 - יחס הפניות לוועדות להפסקת היריון ל-100 הריונות ידועים לפי גיל, 2023**



יחס הפניות בקרב נשים יהודיות גבוה מהיחס בקרב נשים ערביות (7.7 לעומת 6.8, בהתאמה). היחס בקרב אחרות (נוצריות שאינן ערביות ונשים ללא סיווג דת) הוא הגבוה ביותר (17.8).

בתרשים הבא אפשר לראות שהיחס ל-100 הריונות ידועים בקרב נשים יהודיות ירד בצורה הדרגתית, מ-11.2 ב-2010 ל-7.7 ב-2023. בקרב האחרות הירידה באותן שנים הייתה חדה יותר, מ-28.0 ל-17.8 (עם עלייה קטנה בשנתיים האחרונות). בקרב ערביות הייתה עלייה בין השנים 2010 ל-2015 (מיחס של 5.9 ל-100 הריונות ידועים, ליחס של 7.5, בהתאמה), ומשנת 2016 קיימת תנועתיות קלה ביחס ללא מגמה ברורה.

**תרשים 8 - יחס פניות ל-100 הריונות ידועים לפי קבוצת אוכלוסייה, 2010-2023**



#### הפסקות היריון לפי השכלת האישה<sup>4</sup>

בשנת 2023, ל-39.4% **מבנות 25 ומעלה** שפנו לוועדות להפסקת היריון היה תואר אקדמי. ל-3.1% הייתה השכלה על-תיכונית לא אקדמית, ל-44.3% – תעודה של סיום תיכון או בגרות, ול-13.2% – השכלה נמוכה מסיום תיכון.<sup>5</sup> חלקן היחסי של הפונות בעלות תואר אקדמי בקרב יהודיות ואחרות גבוה מחלקן בקרב ערביות (42.7% לעומת 28.9%, בהתאמה). חלקן של בעלות תעודה של סיום תיכון או בגרות בקרב הערביות הוא 50.5%, ובקרב היהודיות 43.0%.

<sup>4</sup> הנתונים מתייחסים לתעודה הגבוהה ביותר של האישה ומבוססים על מרשם ההשכלה של הלמ"ס לשנת 2022.  
<sup>5</sup> הנתונים לגבי השכלה נמוכה מסיום תיכון כוללים תעודה לא ידועה.



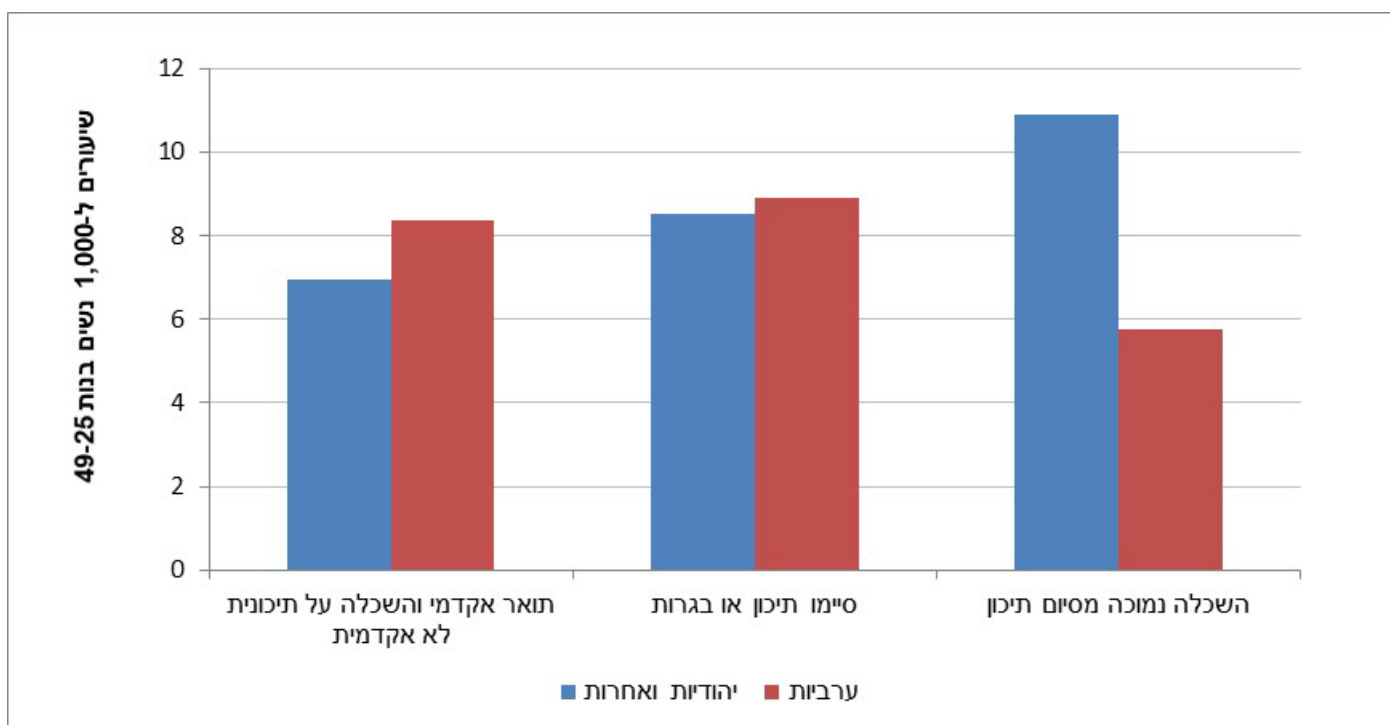
## תרשים 9 - רמת ההשכלה (התעודה הגבוהה ביותר) של בנות 25 ומעלה שפנו לוועדות להפסקת היריון, 2023



בקרב יהודיות ואחרות, שיעור הפניות הגבוה ביותר לוועדות להפסקת היריון היה של נשים עם השכלה נמוכה מסיום תיכון (כמעט פי 2 לעומת ערביות). בקרב ערביות, השיעור הגבוה ביותר היה של נשים בעלות תעודה של סיום תיכון או בגרות.

בקרב ערביות, שיעור הפניות של נשים אקדמאיות ונשים בעלות השכלה על-תיכונית לא אקדמית<sup>6</sup> גבוה יותר מהשיעור בקרב יהודיות ואחרות (8.4 לעומת 6.9 ל-1,000 נשים בנות 25-49, בהתאמה).

## תרשים 10 - שיעורי פניות לוועדות להפסקת היריון בקרב בנות 25-49, לפי השכלה וקבוצת אוכלוסייה, 2023

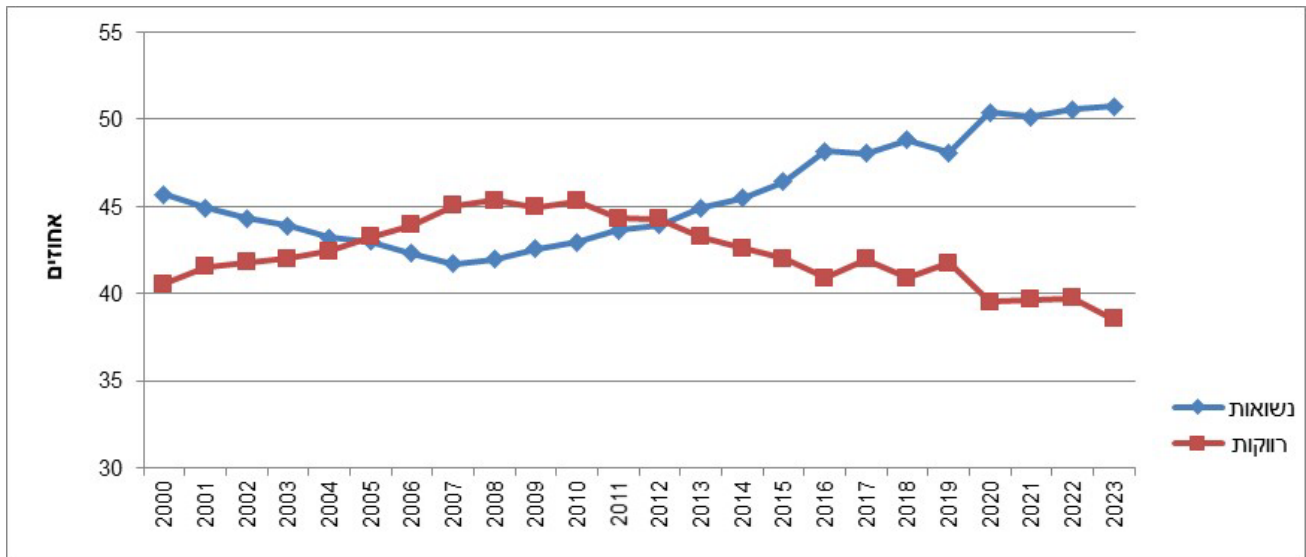


<sup>6</sup> לצורך חישוב שיעורים, חוברו שתי הקבוצות: נשים בעלות תואר אקדמי ונשים בעלות השכלה על-תיכונית לא אקדמית, בגלל מספרן הנמוך של נשים בקבוצה השנייה.

## הפסקות היריון לפי מצב משפחתי

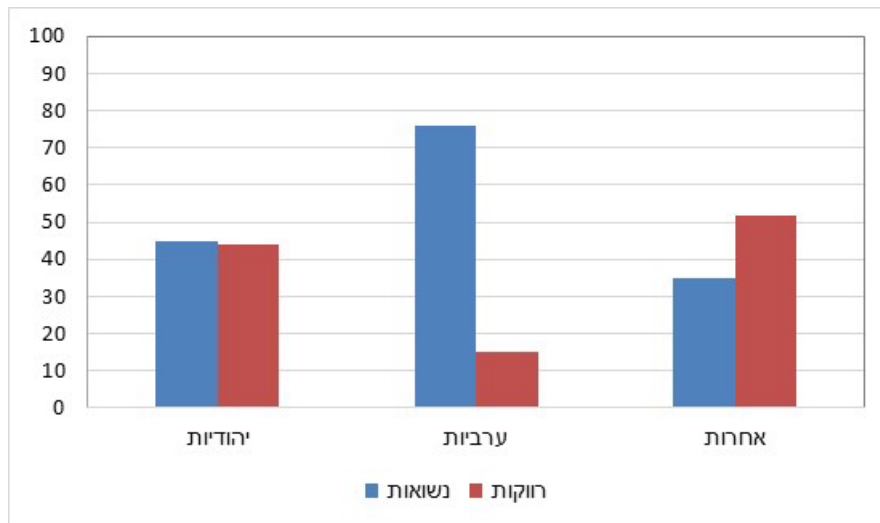
בשנת 2023, 50.7% מהפניות היו של נשים נשואות, 38.5% – של נשים רווקות, 10.3% – של גרושות ו-0.4% – של אלמנות. משנת 2000 עד 2008 עלה חלקן של הנשים הרווקות מכלל הפונות לוועדות (מ-40.6% ל-45.4%, בהתאמה), ומ-2009 החלה מגמת ירידה. אחוז הנשואות מכלל הפונות לוועדות ירד בהדרגתיות משנת 2000 עד שנת 2007 (מ-45.7% ל-41.7%, בהתאמה). החל מ-2008 אחוז הנשואות החל לעלות בהדרגתיות, והגיע כאמור ל-50.7% מכלל הפניות.

### תרשים 11 - אחוז הנשים הנשואות והרווקות שפנו לוועדות להפסקת היריון, 2000-2023



התפלגות הפונות לפי מצב משפחתי שונה מאוד בין קבוצות האוכלוסייה השונות. בקרב היהודיות נמצא הבדל קטן בין אחוז הפונות הרווקות לאחוז הנשואות (44.1% ו-44.9%, בהתאמה). בקרב הערביות 15.1% מהפונות הן רווקות ו-75.9% נשואות. בקרב האחרות 51.7% הן רווקות ו-34.9% נשואות. מגמות אלו עקיבות לאורך השנים האחרונות.

### תרשים 12 - אחוז הפונות לוועדות להפסקת היריון לפי מצב משפחתי וקבוצת אוכלוסייה, 2023



## פניות לוועדות להפסקת היריון לפי שבוע היריון

בשנת 2023 כמו בשנים הקודמות, רובן המכריע (84.9%) של הפניות להפסקות היריון נעשה בשליש הראשון של ההיריון (עד לשבוע ה-12), 13.4% – בשליש השני (שבועות 13-23) ו-1.7% – בשליש האחרון (משבוע 24 ואילך).

במשך השנים הצטמצם ההבדל בין נשים מוסלמיות לנשים יהודיות באחוזי הפניות לפי שבוע היריון. אחוז הפניות של נשים יהודיות בשלישים השני והשלישי של ההיריון עלה מ-8.3% בשנת 2000 ל-15.2% בשנת 2023. לעומת זאת, אחוז הפניות של נשים מוסלמיות בשלישים השני והשלישי של ההיריון ירד מ-21.1% בשנת 2000, ל-16.4% בשנת 2023.

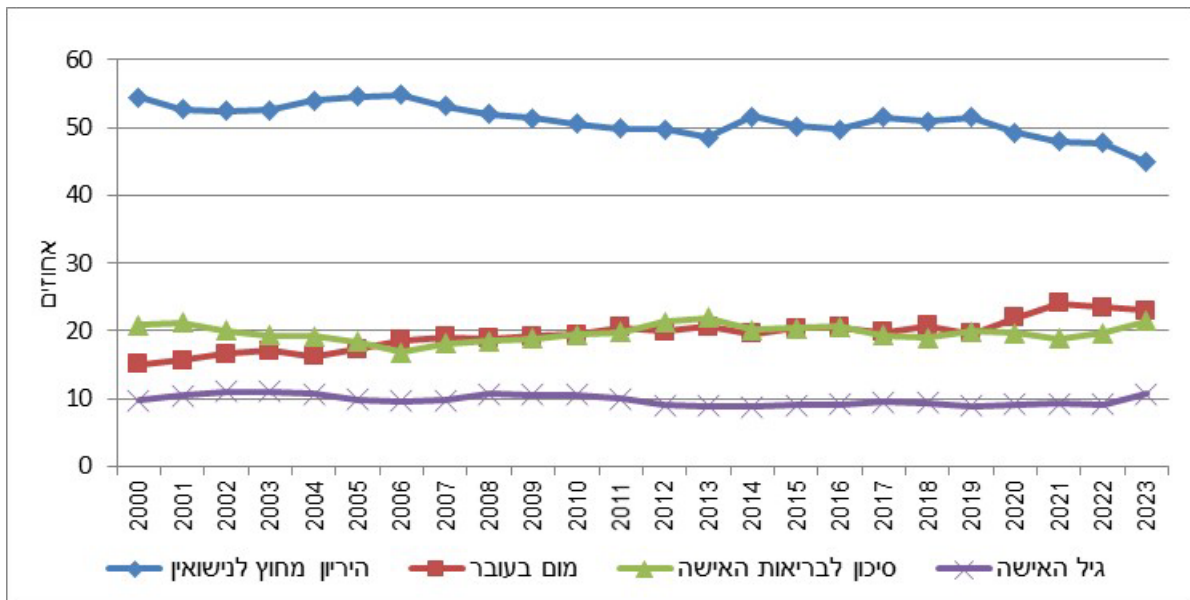
## סעיפי החוק לאישור

הפסקות ההיריון בישראל מאושרות בהתאם לאחד מסעיפי החוק האלה:

- א. האישה היא מתחת לגיל הנישואין המינימלי (18) או שמלאו לה 40 שנה ויותר.
- ב. ההיריון נובע מיחסים אסורים לפי החוק הפלילי, מגילוי עריות או שלא מנישואין.
- ג. הילד עלול להיות בעל מום גופני או נפשי.
- ד. המשך ההיריון עלול לסכן את חיי האישה או לגרום לה נזק גופני או נפשי.

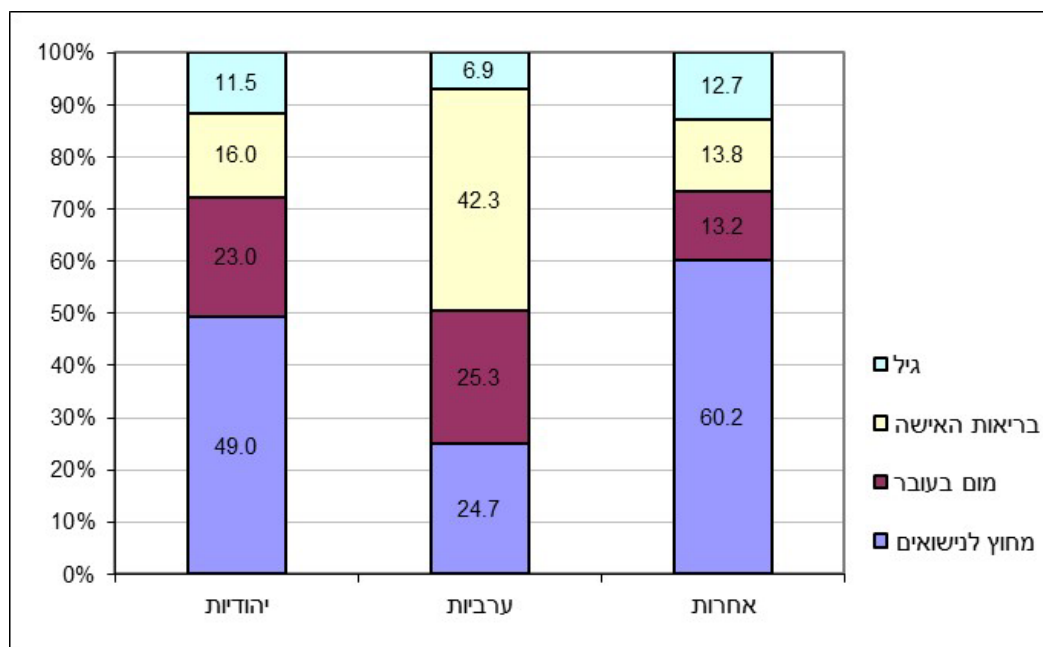
בשנת 2023, כמו בשנים הקודמות, סעיף החוק השכיח ביותר לאישור ביצוע הפסקת היריון היה "היריון מחוץ לנישואין" למסגרת הנישואין" – 44.9% מהפניות. הסעיפים הבאים בשכיחותם היו "סיכון למום גופני או נפשי בעובר" (23.0%) ו"סיכון לבריאות האישה" (21.5%). שכיחות הסעיף "סיכון למום גופני או נפשי בעובר" נמצאת במגמת עלייה מ-15% בשנת 2000, ל-20% ויותר מהאישורים בשנים האחרונות.

תרשים 13 - אישורים להפסקות היריון לפי סעיף החוק (אחוזים), 2000-2023



שכיחות הסעיף "היריון מחוץ לנישואין" בקרב יהודיות (49.0%) הייתה ב-2023 כמעט פי 2 לעומת ערביות (24.7%). בקרב אחרות סעיף זה שכיח אף יותר (60.2%). בקרב ערביות, סעיף החוק השכיח ביותר לאישור ביצוע הפסקת היריון הוא הסעיף "סיכון לבריאות האישה" (42.3% מהאישורים), פי 2.6 לעומת יהודיות (16.0%). בקרב אחרות השכיחות של סעיף זה קרובה לזו של היהודיות (13.8%).

### תרשים 14 - אישורים להפסקות היריון לפי סעיפי החוק וקבוצת אוכלוסייה, 2023



ככל שגיל ההיריון מתקדם יותר, אחוז האישורים הנתמכים בסעיף "סיכון למזם בעובר" גדול יותר. עד שבוע 12, רק 12.7% מהאישורים נתמכים בסעיף "סיכון למזם בעובר", ואילו מרבית האישורים נתמכים בסעיף "היריון מחוץ לנישואין" (50.4%). בשליש השני להיריון (שבועות 13-23) נתמכים בסעיף "סיכון למזם בעובר", ורק 13.3% – בסעיף "היריון מחוץ לנישואין". בשליש השלישי (שבוע 24 ואילך) הרוב הגדול של האישורים (91.4%) נתמכים בסעיף "סיכון למזם בעובר".

### הפסקות היריון על רקע מומים

בשנת 2023 אושרו 3,450 פניות של נשים לוועדות להפסקת היריון על רקע של סיכון למזם בעובר. רק ב-1,773 מהן (51.4%) הייתה אבחנה של מומים או של מצבי טרום-לידה שיכולים לגרום לפגיעה בעובר בוודאות או בסבירות גבוהה.<sup>7</sup>

ב-33.4% מהמקרים שאושרו על רקע של סיכון למזם בעובר, הסיבה הייתה שימוש בתרופות העלולות לסכן את העובר בזמן ההיריון. ב-1.7% מהמקרים הסיבה הייתה מחלה של האם שעלולה לפגוע בעובר. יתר המקרים (13.6%) כוללים התקן תוך רחמי, דילול עוברים, מצבים נוספים וכן לא ידוע.

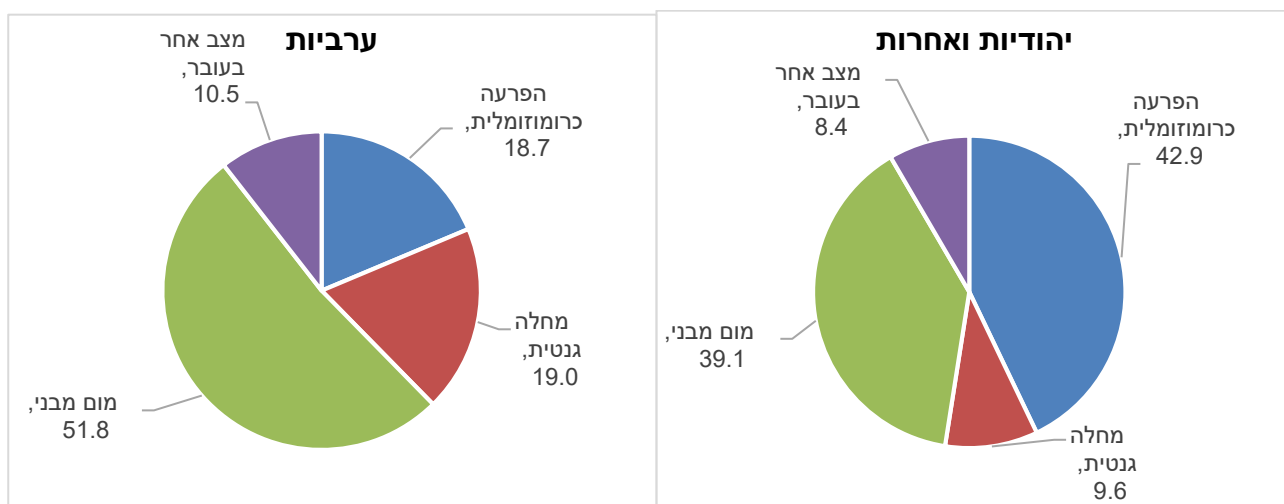
<sup>7</sup> אבחנה ודאית או בסבירות גבוהה של מומים מולדים בעובר, מחלות תורשתיות או מצבים בהיריון שיכולים לגרום לפגיעה בעובר.

חלקן היחסי של הפסקות ההיריון בגין הסעיף "סיכון למום גופני או נפשי בעובר" גדול יותר בקרב נשים ערביות מחלקן בקרב יהודיות ואחרות (25.3% ו-22.2%, בהתאמה). בתוך הסעיף "סיכון למום גופני או נפשי בעובר", אחוז המקרים שבהם הייתה אבחנה של מומים או מצבים טרום-לידתיים בוודאות או בסבירות גבוהה בקרב היהודיות והאחרות הוא 56.5% (1,479 מקרים), ובקרב הערביות – 45.3% (358 מקרים).

בדומה לשנים קודמות, מבין המקרים שבהם הייתה אבחנה מאושרת של מומים או מצבים פתולוגיים, אחוז האישורים שניתנו בשנת 2023 בשל הפרעות כרומוזמליות גבוה משמעותית בקרב היהודיות והאחרות מזה שבקרב הערביות – 42.9% לעומת 18.7%, בהתאמה. לעומת זאת, בקרב הערביות אחוז האישורים שניתנו בשל מחלות גנטיות גבוה משמעותית מזה שבקרב היהודיות ואחרות (19.0% לעומת 9.6%, בהתאמה). כך גם לגבי מומים מבניים (51.8% לעומת 39.1% בהתאמה).

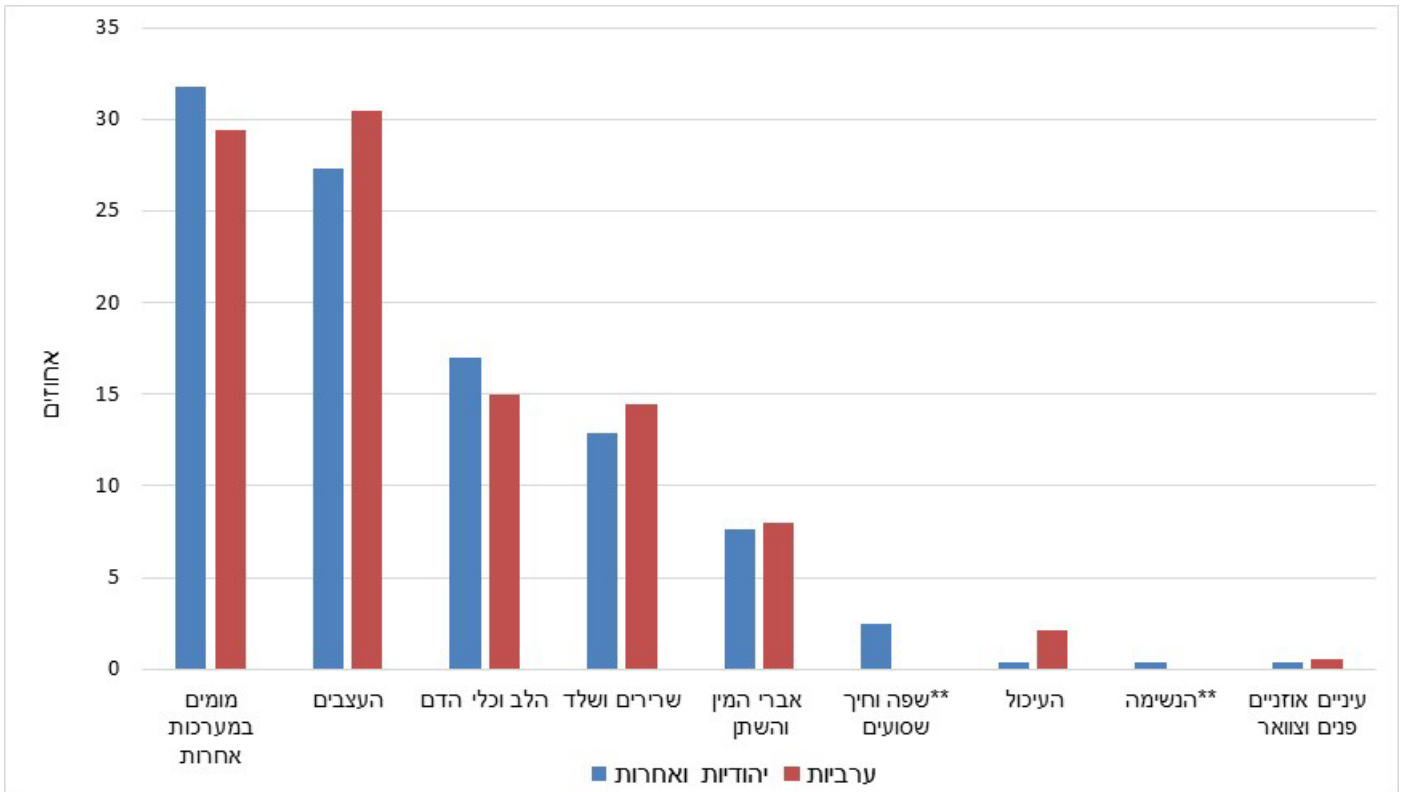
### תרשים 15 - מומים והפרעות בעובר שבגינם ניתנו אישורים להפסקת היריון, לפי סוג המום וקבוצת אוכלוסייה,

2023



בהתפלגות מומים לפי מערכות בגוף, שכיחות המומים במערכת העצבים בקרב הערביות גבוהה מעט לעומת היהודיות והאחרות (30.5% לעומת 27.3%, בהתאמה). כך גם במערכת השרירים והשלד ובמערכת העיכול. אחוזי האישורים שניתנו בשל מומים במערכת הלב וכלי הדם גבוהים במעט בקרב היהודיות.

**תרשים 16 - מומים בעובר שבגינם ניתנו אישורים להפסקת היריון, לפי מערכות גוף וקבוצת אוכלוסייה, 2023\***



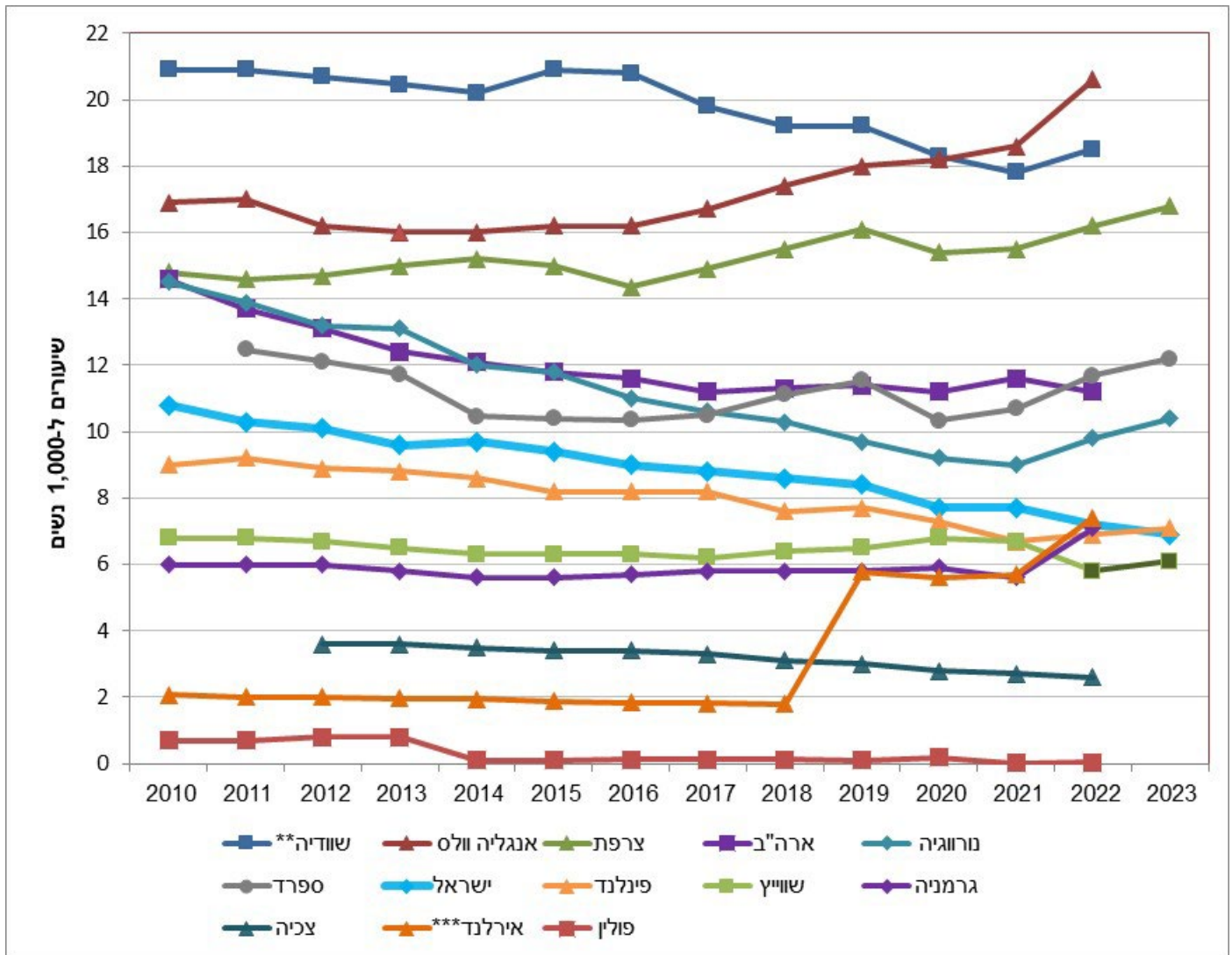
\* האחוזים הם מתוך המקרים שבהם הייתה אבחנה של מומים בעובר.  
 \*\* בשנת 2023 לא היו בקרב ערביות אישורים מהסיבה של שפה וחיך שסועים ומומים במערכת הנשימה.

**השוואה בין-לאומית**

שיעור הפניות לוועדות להפסקות היריון בישראל (6.9 ל-1,000 נשים בגילים 15-49 בשנת 2023) נמצא ברמת ביניים בהשוואה למדינות מפותחות אחרות. לדוגמה שיעורים גבוהים יותר קיימים באנגליה וולס (20.6), בשוודיה (18.5), בצרפת (16.8) ובארה"ב (11.2). לעומת זאת, שיעורים נמוכים יותר קיימים באיטליה (5.6) בשווייץ (6.1) ובצ'כיה (2.6) (הנתונים נכונים לשנים 2022-2023). בפולין השיעורים שואפים לאפס. השיעורים קשורים בין היתר לחוקי ההפלות במדינות השונות. מרבית המדינות באירופה מתירות הפסקות היריון תחת מגבלות מסוימות התלויות בשלבי ההיריון. על פי רוב, בשליש הראשון מותרות הפלות על פי בקשת האישה. **פולין** חריגה במובן זה, שם חוקי ההפלות הם מהנוקשים באירופה, ובאוקטובר 2020 חלה החמרה נוספת עם כניסתו לתוקף של חוק שאוסר על הפסקת היריון כמעט לחלוטין, למעט במקרים של אונס, גילוי עריות או איום על חיי האם ובריאותה. **אירלנד** לעומת זאת הצביעה במאי 2018 בעד ביטול של אחד מחוקי ההפלות המחמירים ביותר בעולם, ואישרה חוק חדש שמבטיח הפלות ללא הגבלות עד השבוע ה-12 של ההיריון, והפלות בשלבים מאוחרים יותר של ההיריון, אם נשקפת סכנה חמורה לבריאות האישה או לחייה או אם העובר סובל מבעיה חריגה. ואכן החל משנת 2019 חלה עלייה גדולה במספר הפסקות היריון שמבוצעות באירלנד (10,033 בשנת 2023, לעומת 32 בשנת 2018).

בתרשים 17 ניתן לראות את שיעורי הפסקות ההיריון במדינות שונות (רובן באירופה) בעשר השנים האחרונות. מלבד השוני בשיעור, יש גם הבדלים במגמות לאורך השנים. השיעור בישראל נמצא בירידה קבועה, בדומה לארצות סקנדינביה וארה"ב. השיעורים בצרפת ובאנגליה וולס נמצאים במגמת עלייה בשנים האחרונות. השיעורים בגרמניה ובשווייץ יציבים לאורך השנים.

**תרשים 17 - שיעור הפניות להפסקות היריון ל-1,000 נשים בגילים 15-49\* במדינות נבחרות, 2010-2023**



חלק מהערכים מוצגים בקירוב ואינם מדויקים, כיוון שנלקחו מתוך תרשים.

\*באנגליה וולס ובארה"ב – השיעורים הם לנשים בגילים 15-44. בשווייץ עד 2021 השיעורים הם לנשים בגילים 15-44, בשנים 2022-2023 השיעורים הם לנשים בגילים 15-49. \*\* שוודיה – נתונים חסרים בשנת 2013. \*\*\* הערכים של אירלנד לשנים 2019-2022 מחושבים בקירוב על פי מספרי הפסקות ההיריון שפורסמו.

מקורות:

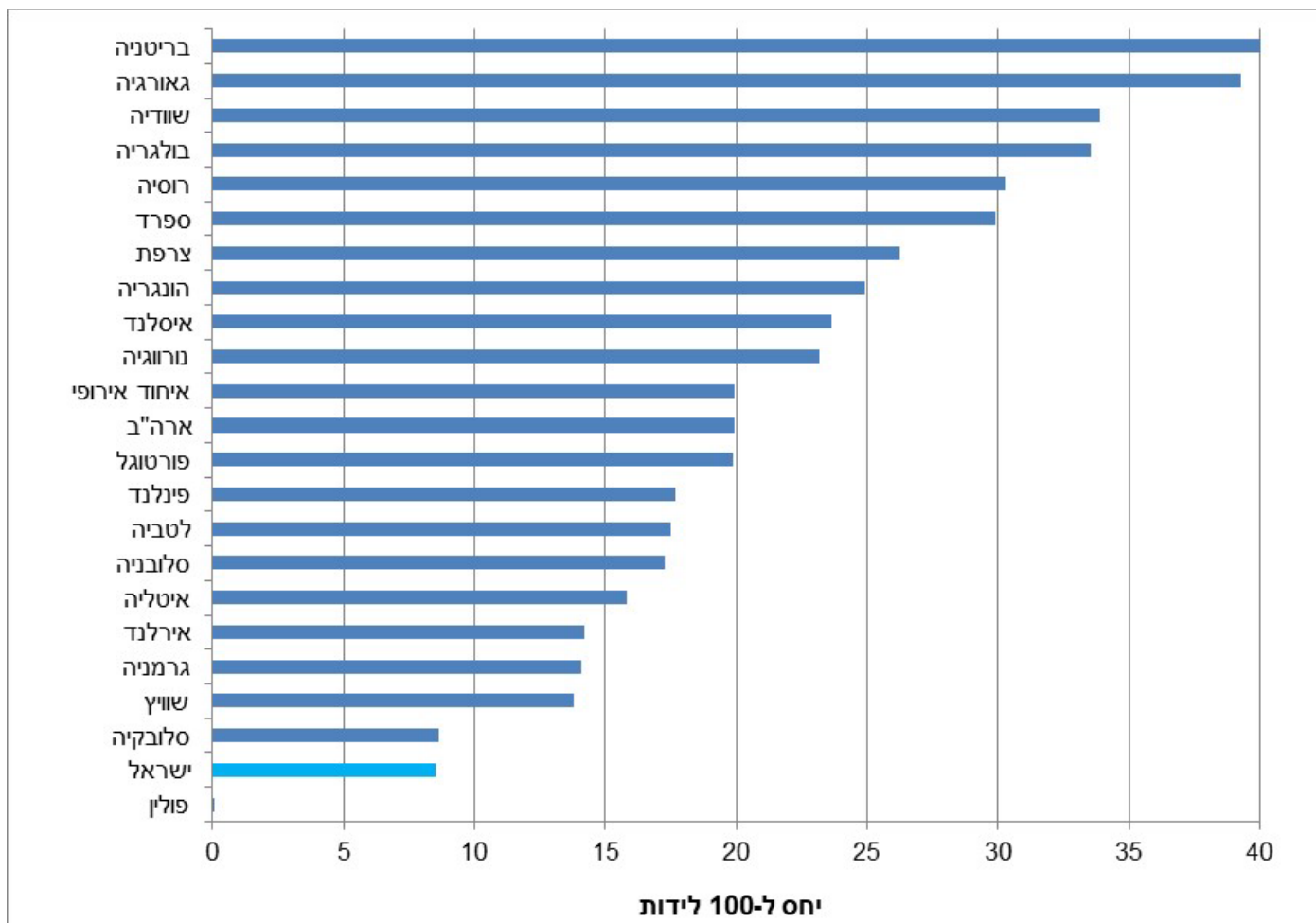
אתרי המדינות השונות

[abort-report.eu](http://abort-report.eu)

[CDCs abortion surveillance system FAQs](https://www.cdc.gov/od/oc/ohrt/surveillance/FAQs.htm)

יחס הפסקות היריון (ביצועים) ל-100 לידות חי נמוך בישראל (8.5 בשנת 2023)<sup>8</sup> בהשוואה למדינות אחרות, ומשקף את הפריור הגבוה יחסית שנובע בין היתר מסיבות תרבותיות. ממוצע יחס הפסקות היריון ל-100 לידות בקרב מדינות החברות באיחוד האירופי היה 19.9 ב-2022.

### תרשים 18 - יחס הפסקות היריון ל-100 לידות חי במדינות אירופה החברות ב-OECD ובארה"ב, 2021-2023



מקורות:  
[European Health Information Gateway](#)  
[CDCs abortion surveillance system FAQs](#)  
[Johnston's Archive](#)

<sup>8</sup> הנתון של ישראל מתייחס לביצועים של הפסקות היריון (בשונה ממספר הפניות לוועדה שאליו התייחסנו לאורך ההודעה), ומבוסס על נתוני משרד הבריאות.