

הודעה לתקשורת

אתר: www.cbs.gov.il; דוא"ל: info@cbs.gov.il; פקס: 02-6521340

ירושלים, כ"ב בחשוון, תשפ"ו
13 בנובמבר, 2025
360/2025

ההוצאה הלאומית לבריאות בשנת 2024 הייתה 7.3% מהתמ"ג In 2024, the National Expenditure on Health - 7.3% of GDP

בשנת 2024 (אומדן ראשוני)

- ההוצאה הלאומית לבריאות עלתה ב-1.7%, במחירים קבועים, לעומת שנת 2023.
- 22.8% מההוצאה הלאומית לבריאות מומנו באמצעות מס בריאות, ו-41.8% מומנו מתקציב המדינה.
- שיעור המימון הציבורי כאחוז מהתמ"ג היה 4.7%, ירידה מ-4.8% בשנת 2023.
- אחוז ההוצאה הלאומית השוטפת (ללא השקעות) לבריאות מהתוצר המקומי הגולמי בישראל הסתכם ב-7.0%.

למטא דאטה (הגדרות והסברים) בנושא ההוצאה הלאומית לבריאות

ההוצאה לבריאות כוללת את ההוצאות על כל שירותי הבריאות הניתנים במרפאות ובבתי החולים, וכן הוצאות על שירותי רופאים פרטיים ורופאי שיניים, הוצאה על תרופות, חומרי רפואה ומכשירים רפואיים, מחקר ומינהל ממשלתי בתחום הבריאות והשקעה במבנים ובציוד במוסדות הבריאות.

ההוצאה הלאומית לבריאות, במחירים שוטפים, הסתכמה בשנת 2024 ב-146.0 מיליארד ש"ח, 7.3% מהתמ"ג (לוח 1). ההוצאה הלאומית לבריאות, במחירים קבועים, עלתה בשנת 2024 ב-1.7% לעומת שנת 2023. ההוצאה לנפש, במחירים קבועים, עלתה ב-0.37%.

החל מהשנה לא יופיע יותר הפרסום השנתי ההוצאה הלאומית לבריאות (כלומר, תתפרסם רק ההודעה לתקשורת בנושא). הלוחות והתרשימים שהופיעו בו יצורפו להודעה זו.

בהתאם לכך, בהודעה מוצגים 12 לוחות כמפורט להלן.

- 1 בלוח מוצגים נתוני ההוצאה הלאומית לבריאות לפי מגזר מבצע (מיון חדש),¹ במחירים שוטפים, 2003-2024.
- 1א בלוח מוצגים נתוני ההוצאה הלאומית לבריאות לפי מגזר מבצע (מיון קודם), במחירים שוטפים, 2003-2024.
- 2 בלוח מוצגים נתוני ההוצאה הלאומית לבריאות לפי מגזר מבצע (מיון חדש), במחירים קבועים, 2003-2024.
- 2א בלוח מוצגים נתוני ההוצאה הלאומית לבריאות לפי מגזר מבצע (מיון קודם), במחירים קבועים, 2003-2024.
- 3 בלוח מוצגים נתוני ההוצאה הלאומית לבריאות לפי סוג הוצאה ושירות, במחירים שוטפים, 2000-2024.
- 4 בלוח מוצגים נתוני ההוצאה הלאומית לבריאות לפי סוג הוצאה ושירות, במחירים קבועים, 2001-2024.
- 5 בלוח מוצגים נתוני ההוצאה הלאומית לבריאות לפי מגזר מבצע, סוג הוצאה ושירות, במחירים שוטפים, 2022-2023.
- 6 בלוח מוצגים נתוני ההוצאה הלאומית לבריאות לפי מגזר מממן, במחירים שוטפים, 2001-2024.
- 7 בלוח מוצגים נתוני ההוצאה הלאומית לבריאות אספקה ומימון, לפי מגזר, במחירים שוטפים, 2019-2023.
- 8 בלוח מוצגים תקבולים ותשלומים בשירותי בריאות של הממשלה והרשויות המקומיות, ושל קופות החולים, חשבון מאוחד, במחירים שוטפים, 2022-2023.
- 9 בלוח מוצגים תקבולים ותשלומים בשירותי בריאות של הממשלה והרשויות המקומיות, של קופות החולים ושל מלכ"רים פרטיים, במחירים שוטפים, 2022-2023.
- 10 בלוח מוצגות הוצאות הממשלה והרשויות המקומיות, קופות החולים, ומלכ"רים פרטיים על שירותי בריאות לפי סוג הוצאה, במחירים שוטפים, 2022-2023.
- 11 בלוח מוצגים נתוני אספקה של תרופות, חומרי רפואה ומכשירים רפואיים, במחירים שוטפים, 2000-2023.
- 11א בלוח מוצגים נתוני רכישה ישירה של תרופות, חומרי רפואה ומכשירים רפואיים על ידי משקי בית, במחירים שוטפים, 2000-2023.
- 12 בלוח מוצגים נתוני ההוצאה הלאומית לבריאות, השוואה בין-לאומית, לשנים 2010, 2020 ו-2024.

¹ בעבר הוצגה ההוצאה הלאומית לבריאות בהתאם לבעלות ולמעמד משפטי לפי המגזרים האלה:

- הממשלה והרשויות המקומיות – כולל המוסד לביטוח לאומי והמוסדות הלאומיים; קופות חולים
- מוסדות אחרים ללא כוונת רווח
- עסקי (יצרנים שלהם כוונת רווח) – מפעלים עסקיים ומשקי בית.

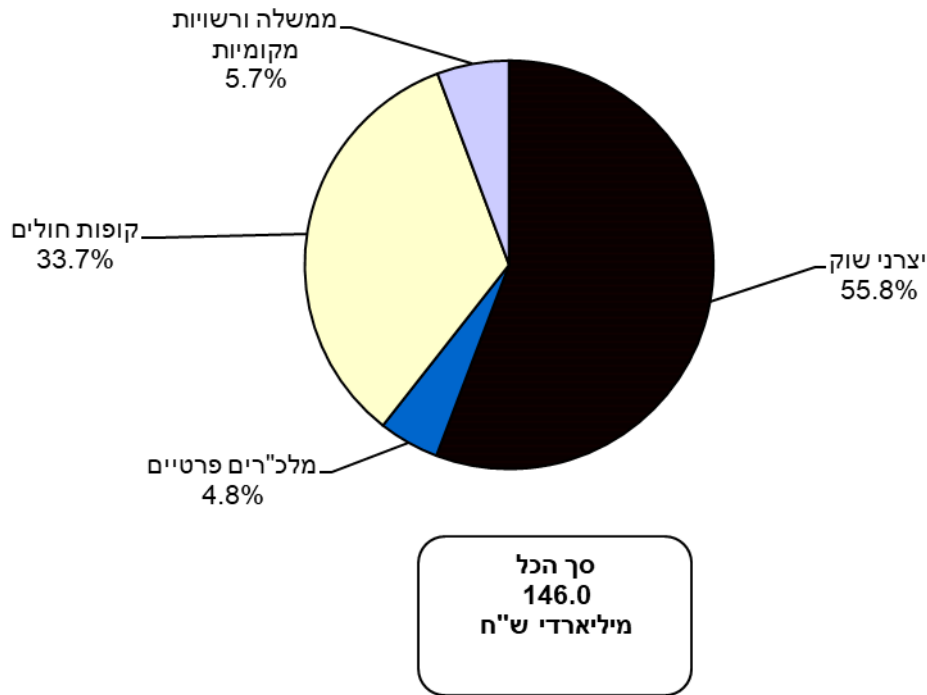
בהתאם ל-SNA 2008, משנת 2003 המשק מחולק למגזרים האלה:

- ממשלה ורשויות מקומיות
- מלכ"רים פרטיים
- מלכ"רים ציבוריים (קופות החולים)
- יצרני שוק – נכללת כל יחידה מוסדית שמוכרת את מרבית תפוקתה במחיר שהוא משמעותי מבחינה כלכלית במגזר התאידיים; זאת גם אם היחידה מאורגנת באופן משפטי ורשמי כמוסד ללא כוונת רווח ללא קשר לגוף שבשליטתו היא נמצאת. לכן בהודעה זו נכללו במגזר יצרני השוק יצרנים שיש להם כוונת רווח (בתי חולים פרטיים, רופאים ואחיות פרטיים וכד'), וכן בתי חולים כלליים בבעלות הממשלה, קופות חולים ומלכ"רים פרטיים.

ההוצאה הלאומית לבריאות, לפי מגזר מבצע (תרשים 1, לוח 1, לוח 5)

בשנת 2024 סיפקו **קופות החולים** 33.7% משירותי הבריאות. **"יצרני שוק"** – בתי חולים כלליים,² רופאי שיניים ורופאים פרטיים אחרים, מרפאות פרטיות וכן יצרני תרופות ומכשירים רפואיים, סיפקו 55.8% מכלל ההוצאה הלאומית לבריאות בשנת 2024. החלק שסופק על ידי **מוסדות ממשלתיים** (כגון בתי חולים לחולי נפש ובתי חולים למחלות ממושכות, מרפאות ולשכות הבריאות) הסתכם ב-5.7% מההוצאה הלאומית לבריאות, בדומה ל-6.0% בשנת 2023. בשנים 2020-2022, בהשפעת מגפת הקורונה, האחוזים היו גבוהים יותר: 8.6% ב-2020, 10.3% ב-2021 ו-9.2% ב-2022. בשנים 2019-2003 האחוזים היו דומים לאחוז ב-2024. חלקם של השירותים שסופקו על ידי **מוסדות בריאות אחרים ללא כוונת רווח** (כגון "מגן דוד אדום") היה 4.8%.

תרשים 1 - ההוצאה הלאומית לבריאות לפי מגזר מבצע, 2024*



* נתונים ארעיים.

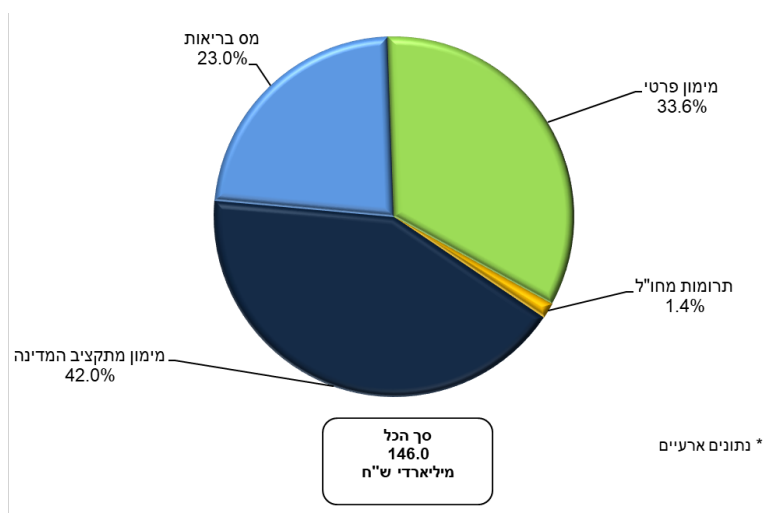
² החל משנת 2003, בתי חולים כלליים נכללים במונח "יצרני שוק", בהתאם להנחיות בין-לאומיות. זאת משום שגופים אלה מספקים את מרבית השירותים במחיר משמעותי מבחינה כלכלית.

ההוצאה הלאומית לבריאות, לפי מגזר מממן (תרשימים 2-3, לוח 4)

בשנת 2024 תשלומים ישירים של משקי הבית לתרופות ושירותים רפואיים (כגון רופאים, מרפאות, ורופאי שיניים) מימנו 19.9% מההוצאה הלאומית לבריאות. 13.7% נוספים היו הוצאות על ביטוחים פרטיים של משקי בית, הוצאות של מלכ"רים פרטיים, של בתי חולים כלליים ששייכים להם ותרומות מגורמים פרטיים שונים. סך כל המימון הפרטי של משקי בית ואחרים הסתכם ב-33.6% בשנת 2024.

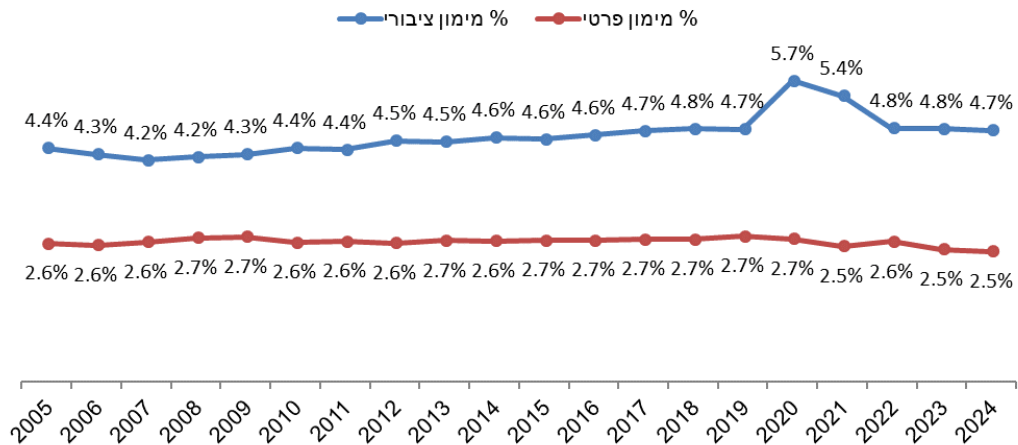
המימון הציבורי (משרדי ממשלה, רשויות מקומיות ומלכ"ר ציבורי) כולל מימון מתקציב המדינה ומיסים מיועדים. 23.0% מההוצאה הלאומית לבריאות בשנת 2024 מומנו מגביית מס בריאות ו-42.0% מומנו מתקציב המדינה. מימון מתקציב המדינה כולל העברות לקופות החולים ולמוסדות אחרים ללא כוונת רווח, אספקת שירותי בריאות באמצעות מוסדות בריאות ממשלתיים, מימון השקעות בבנייה ורכישת ציוד בבתי חולים ממשלתיים.

תרשים 2 - ההוצאה הלאומית לבריאות לפי מגזר מממן, 2024*



בהקשר זה נציין כי שיעור המימון הפרטי (ללא חו"ל) מהתמ"ג בשנת 2024 היה 2.5%, ללא שינוי בהשוואה לשנת 2023, ולאחר ירידה מ-2.6% בשנת 2022. שיעור המימון הציבורי (תקציב המדינה ומס בריאות) עמד בשנת 2024 על 4.7% מהתמ"ג. עד שנת 2019 היה השיעור יציב – 4.5%-4.8%. בשנים 2020-2021 הוא עלה ל-5.7% ול-5.4%, בהתאמה. בשנים 2022 ו-2023 הוא ירד לרמה של 4.8% (תרשים 3).

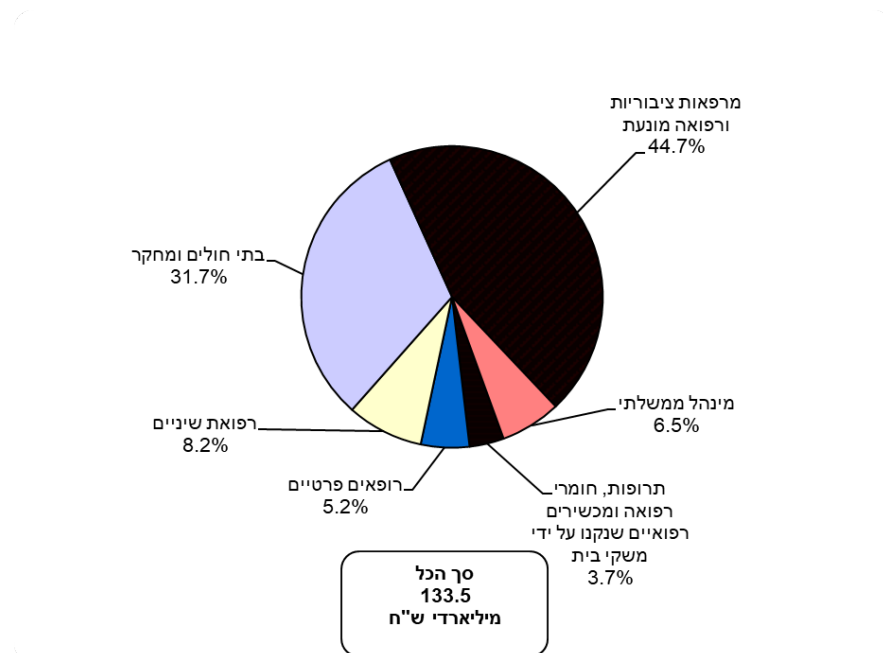
תרשים 3 - שיעור המימון הפרטי לעומת שיעור המימון הציבורי מהתמ"ג, 2005-2024



ההוצאה השוטפת לבריאות (ללא השקעות בבנייה וציוד) לפי סוג שירות (לוח 5, תרשים 4)

התפלגות ההוצאה השוטפת לבריאות (ללא השקעות בבנייה וציוד) לפי סוג השירות מראה שבשנת 2023³ ההוצאה לשירותי בתי החולים ומחקר הסתכמה ב-31.7% מההוצאה השוטפת לבריאות. ההוצאה לשירותי מרפאות ציבוריות ורפואה מונעת הסתכמה ב-44.7% מההוצאה השוטפת לבריאות. ההוצאה לרפואת שיניים ולרופאים פרטיים הסתכמה ב-13.4% מההוצאה השוטפת לבריאות. ההוצאות לתרופות וציוד רפואי שנקנו על ידי משקי הבית הסתכמו ב-3.7%. הוצאות מינהל כוללות מינהל ממשלתי ותשלום דמי ניהול לביטוחים פרטיים.

תרשים 4 - ההוצאה הלאומית השוטפת לבריאות לפי סוג שירות, 2023

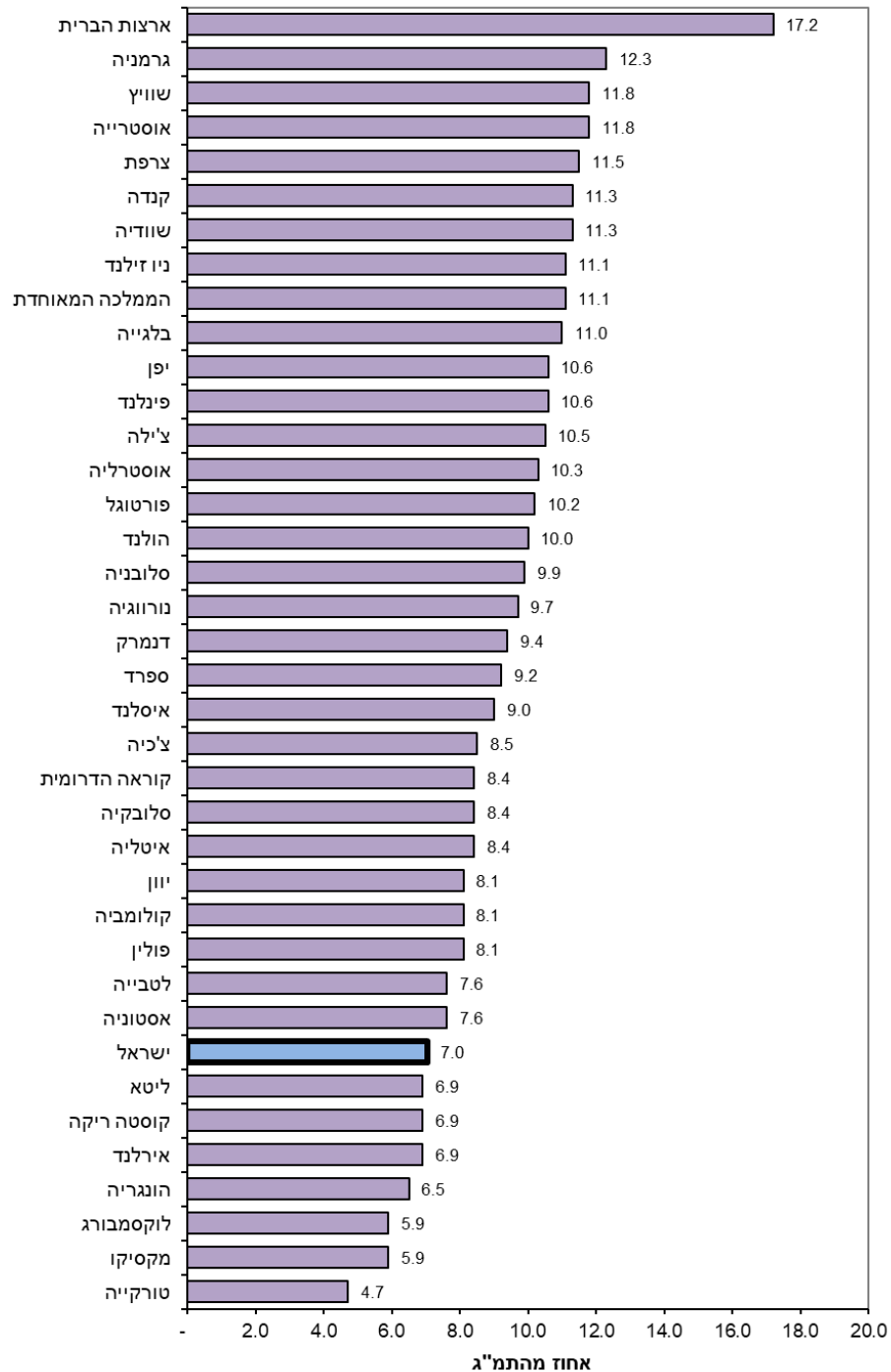


³ נתוני שנת 2024 הם אומדנים מוקדמים וחלקיים. הנתונים המפורטים מוצגים לשנת 2023.

השוואה בין-לאומית (לוח 12, תרשימים 5-6)

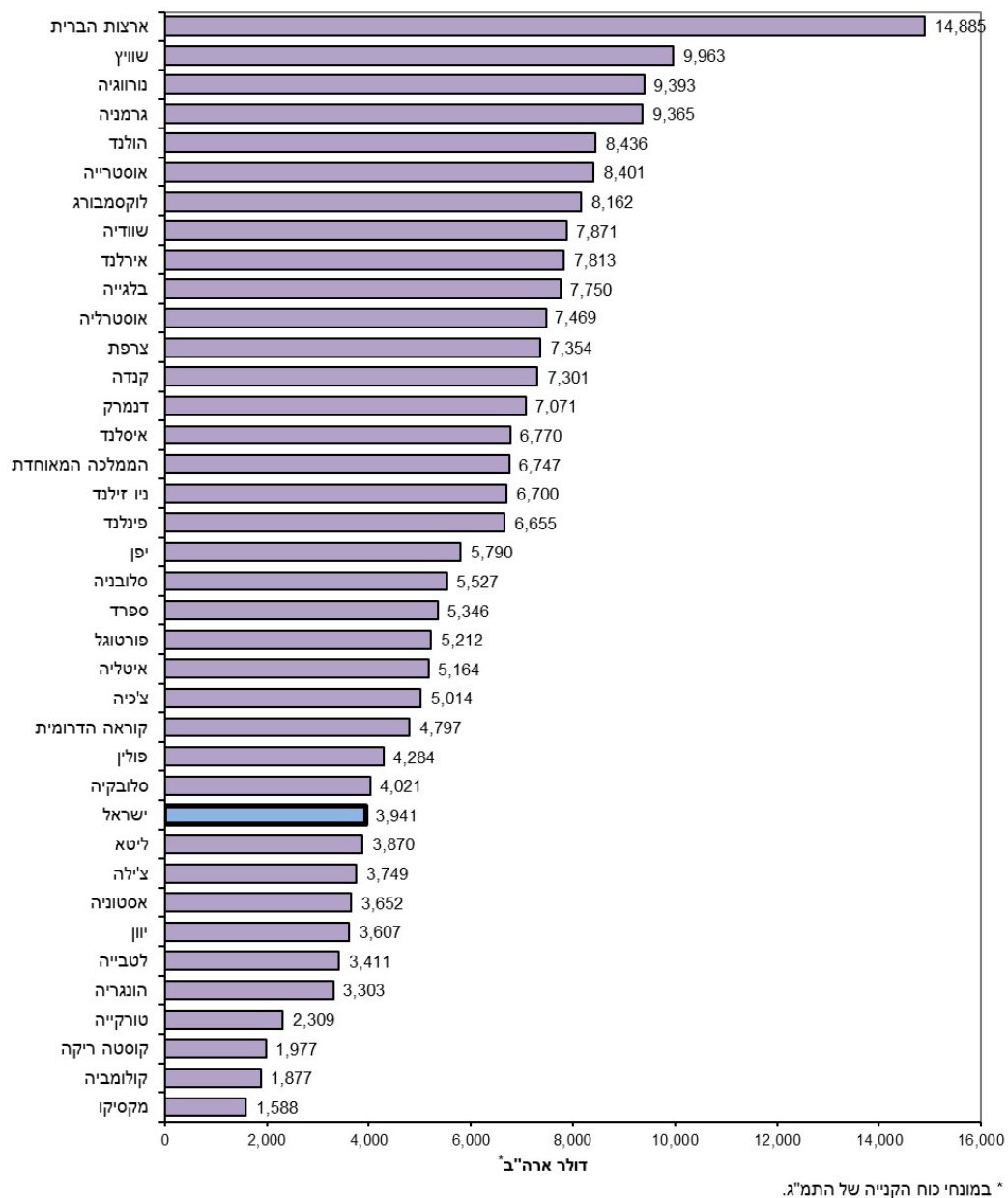
בשנת 2024 אחוז ההוצאה הלאומית השוטפת (ללא השקעות) לבריאות לנפש מהתוצר המקומי הגולמי בישראל (7.0%) היה נמוך מהאחוז בחלק ממדינות ה-OECD, ובמיוחד מארה"ב (17.2%) ומגרמניה (12.3%). השיעור הנמוך ביותר היה בטורקיה (4.7%) ובמקסיקו (5.9%).

תרשים 5 - ההוצאה הלאומית השוטפת לנפש וכאחוז מהתמ"ג – השוואה בין-לאומית, 2024



בשנת 2024 הוצאה השוטפת לבריאות לנפש במונחי שווי כוח הקנייה בישראל⁴ הסתכמה ב-\$3,941. היא הייתה דומה להוצאה בליטא (\$3,870), ונמוכה מזו שבמרבית מדינות ה-OECD. בארצות הברית, הייתה ההוצאה השוטפת לנפש בשנת 2024 הגבוהה ביותר – \$14,885. יצוין כי החישוב במונחי שווי כוח הקנייה מביא בחשבון את ההבדלים במחירי התוצר במדינות השונות. יחד עם זאת, בהשוואה בין-לאומית לא מובאים בחשבון הבדלים בגורמים שעשויים להשפיע על ההוצאה כמו הרכב הגילים, מבנה מערכת הבריאות, מבנה התעסוקה וכו'. כשמחשבים הוצאה לבריאות משוקללת לפי גיל, מתקבלת הוצאה לאומית לנפש גבוהה יותר בישראל.

תרשים 6 - ההוצאה הלאומית השוטפת לבריאות לנפש – השוואה בין-לאומית, בשנת 2024



⁴ שווי כוח הקנייה – הוא שער חליפין מיוחד אשר באמצעותו אפשר לנכות את הפרשים ברמת המחירים בין המדינות השונות. בסכום כסף שהוחלף באמצעות שווי כוח הקנייה (PPP), אפשר לקנות סל סחורות ושירותים זהה בכל המדינות. כלומר, אפשר לאמוד את כוח הקנייה של המטבעות השונים על בסיס אחד.