

הודעה לתקשורת

אתר: www.cbs.gov.il; דוא"ל: info@cbs.gov.il; פקס: 02-6521340

ירושלים, ב' בשבט התשפ"ו
20 בינואר, 2026
022/2026

סחר חוץ לפי ארצות - סחורות - 2025 Israel's Foreign Trade in Goods by Countries - 2025

בשנת 2025:

- **יצוא הסחורות** (למעט יהלומים) הסתכם ב-188.3 מיליארד ש"ח. מסך יצוא הסחורות, היצוא לארצות אירופה היווה 33%, היצוא לארצות אמריקה 31%, היצוא לארצות אסיה 22% ו-14% הנותרים ליתר ארצות העולם.¹
 - **יבוא הסחורות** (למעט יהלומים) הסתכם ב-320.0 מיליארד ש"ח. 46% מהיבוא היה מארצות אירופה, 33% מארצות אסיה, 12% מארצות אמריקה, ו-9% הנותרים מקבוצת יתר ארצות העולם.
 - **הגירעון המסחרי** בסחר בסחורות (ללא יהלומים) הסתכם ב-131.7 מיליארד ש"ח.
- נתוני המגמה² בחודשים האחרונים (אוקטובר - דצמבר 2025)**
- יצוא הסחורות **לאיחוד האירופי** עלה ב-38.1%.
 - יבוא הסחורות **מסין** ירד ב-5.4%.

בשנת 2025 יצוא הסחורות (ברוטו) הסתכם ב-202.9 מיליארד ש"ח, ירידה של 19.9 מיליארד ש"ח (9.0%) לעומת 2024. יבוא הסחורות (ברוטו) הסתכם ב-329.1 מיליארד ש"ח, ירידה של 10.5 מיליארד ש"ח (3.1%). בשנת 2025 הגירעון בסחר הסחורות (ברוטו) הסתכם ב-126.2 מיליארד ש"ח, עלייה של 8.1% לעומת הגירעון בשנת 2024.

סיכומי הסחר המתפרסמים על ידי הלשכה המרכזית לסטטיסטיקה מראים שיצוא הסחורות לארצות אירופה ירד ב-14.7% (11.4 מיליארד ש"ח), יצוא הסחורות לארצות אמריקה ירד ב-10.3% (7.6 מיליארד ש"ח) ויצוא הסחורות לקבוצה יתר ארצות העולם ירד ב-5.9% (1.5 מיליארד ש"ח). לעומת זאת, יצוא הסחורות לארצות אסיה עלה ב-1.2% (0.5 מיליארד ש"ח).

יבוא הסחורות מארצות אמריקה ירד ב-3.5% (1.5 מיליארד ש"ח), יבוא הסחורות מארצות אירופה ירד ב-3.0% (4.6 מיליארד ש"ח), יבוא הסחורות מקבוצת יתר ארצות העולם ירד ב-15.2% (5.3 מיליארד ש"ח). לעומת זאת, יבוא הסחורות מארצות אסיה עלה ב-1.1% (1.2 מיליארד ש"ח).

¹ הנתונים כוללים את הסחורות שעברו במכס אך אינם כוללים את נתוני הסחר בין ישראל לרשות הפלסטינית, היבוא הביטחוני, ויבוא ויצוא שירותים (לרבות שירותי תוכנה). נתונים על כלל יצוא ויבוא סחורות ושירותים מתפרסמים במסגרת מאזן התשלומים מדי רבע שנה. הנתונים לשנת 2025 הינם ארעיים, נתונים סופיים יתפרסמו באפריל 2026.

² נתוני המגמה ונתונים מנוכי עונתיות מתקבלים לאחר ניכוי השפעת העונתיות והשפעת חגים וימי פעילות מהנתונים המקוריים. נתוני המגמה נאמדים לאחר הסרת השפעת האי סדירות (רעשים) מהנתונים מנוכי עונתיות. הנתונים מנוכי עונתיות ומגמה המתפרסמים עשויים להתעדכן כאשר מתקבלים נתונים מקוריים חדשים.

כתב: ירון מרכוס - תחום סחר חוץ

לקבלת הסברים נא לפנות למרכז למידע סטטיסטי 02-6592666

או באמצעות [טופס פנייה מקוון](mailto:info@cbs.gov.il)







הגירעון בסחר הסחורות עם **ארצות אירופה** הסתכם בשנת 2025 ב-82.5 מיליארד ש"ח, עלייה של 9.0% לעומת הגירעון בשנת 2024.

הגירעון בסחר הסחורות עם **ארצות אסיה** הסתכם בשנת 2025 ב-63.6 מיליארד ש"ח, לעומת 62.9 מיליארד ש"ח בשנת 2024, עלייה של 1.0%.

הגירעון בסחר הסחורות עם **קבוצת יתר ארצות העולם** הסתכם בשנת 2025 ב-6.2 מיליארד ש"ח.

לעומת זאת, בסחר הסחורות עם **ארצות אמריקה** היה עודף שהסתכם ב-26.0 מיליארד ש"ח, לעומת עודף של 32.1 מיליארד ש"ח בשנת 2024, ירידה של 19.0% לעומת העודף של 2024.

המאזן המסחרי בסחר בסחורות (ינואר - דצמבר 2025)

 יבוא	 יבוא	 יצוא	 יצוא	 מאזן	 מאזן	קבוצות ארצות עיקריות במיליוני ש"ח (נתונים מקוריים)
ינואר - דצמבר 2024	ינואר - דצמבר 2025	ינואר - דצמבר 2024	ינואר - דצמבר 2025	ינואר - דצמבר 2024	ינואר - דצמבר 2025	
328,260.9	319,982.9	202,416.7	188,304.1	-125,844.2	-131,678.8	סה"כ (ברוטו ללא יהלומים)
149,981.3	146,601.4	73,010.0	62,623.5	-76,971.3	-83,978.0	אירופה
113,581.2	112,386.0	61,513.7	54,034.0	-52,067.4	-58,352.1	מזה: האיחוד האירופי
102,499.8	104,296.1	40,772.2	41,654.6	-61,727.6	-62,641.5	אסיה
49,925.7	50,637.0	10,281.5	9,636.0	-39,644.2	-41,001.0	מזה: סין
40,083.1	38,650.9	62,391.8	59,306.4	22,308.7	20,655.5	אמריקה
32,802.0	31,628.4	52,292.1	49,200.2	19,490.1	17,571.8	מזה: ארצות הברית
35,696.7	30,434.5	26,242.7	24,719.7	-9,454.0	-5,714.8	יתר הארצות

סקירה על התפתחות כלל יבוא ויצוא הסחורות **דצמבר 2025**, פורסמה בהודעה לתקשורת "סחר החוץ של ישראל - סחורות - דצמבר 2025" בתאריך 13 בינואר 2025.

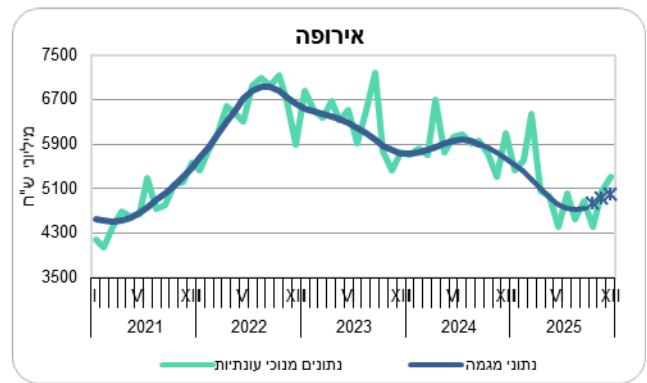
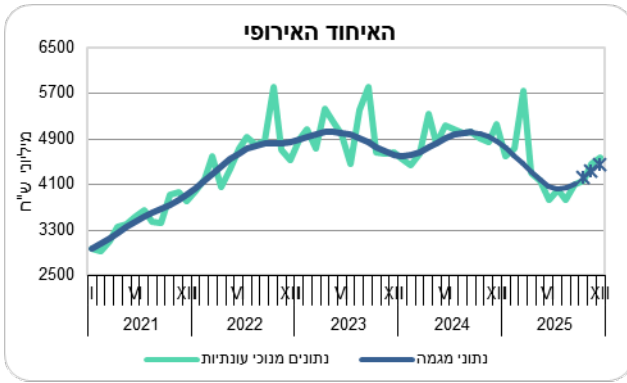
נתוני מגמה

יצוא הסחורות: באוקטובר - דצמבר 2025 לעומת יולי - ספטמבר 2025

בחודשים אוקטובר - דצמבר 2025 עלה **יצוא הסחורות** (למעט אוניות, מטוסים ויהלומים), על פי נתוני המגמה, ב-11.0%. זאת, לאחר ירידה של 1.8% בחישוב שנתי, בחודשים יולי - ספטמבר 2025.

יצוא הסחורות **לאירופה** עלה בחודשים אוקטובר - דצמבר 2025 ב-22.0% בחישוב שנתי. זאת, לאחר ירידה של 5.1% בחודשים יולי - ספטמבר 2025.

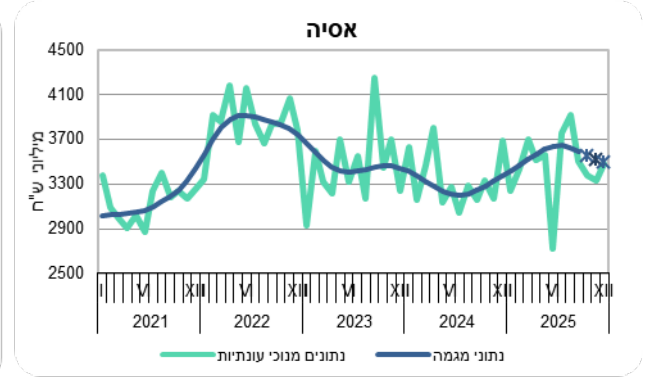
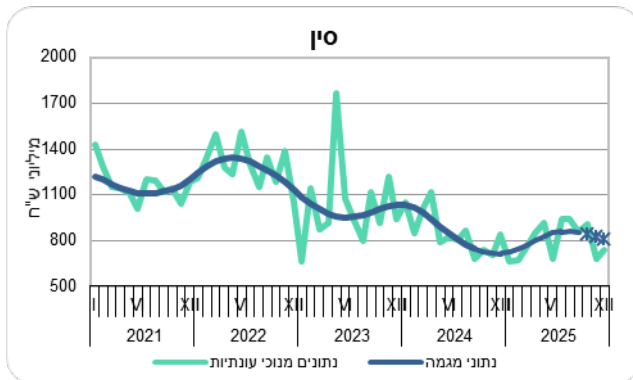
יצוא הסחורות **לארצות האיחוד האירופי** עלה בחודשים אוקטובר - דצמבר 2025 ב-38.1% בחישוב שנתי (עלייה של 2.7% בממוצע לחודש), בהמשך לעלייה של 3.6% בחודשים יולי - ספטמבר 2025 בחישוב שנתי.



* שלושת אומדני המגמה האחרונים עשויים להשתנות במידה ניכרת.

יצוא הסחורות לארצות אסיה ירד ב- 10.1% בחישוב שנתי בחודשים אוקטובר - דצמבר 2025, בהמשך לירידה של 4.9% בחודשים יולי - ספטמבר 2025.

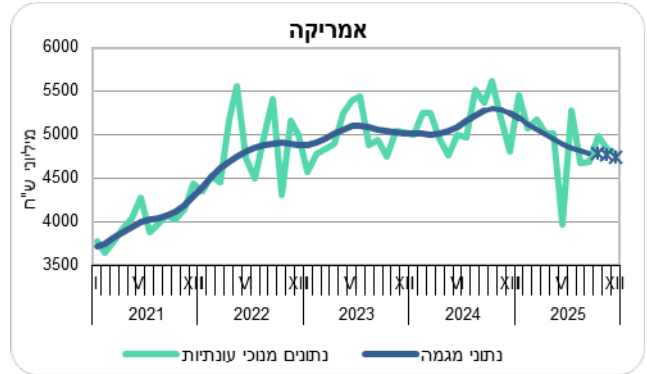
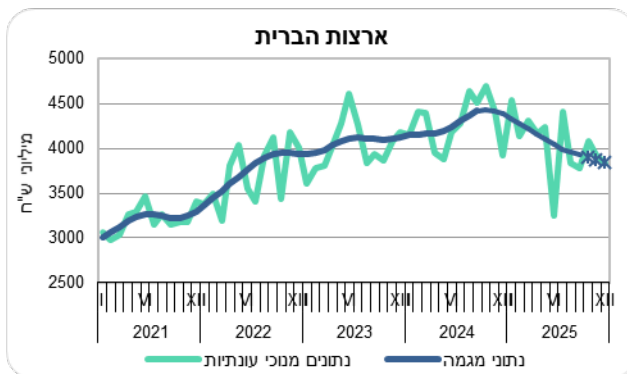
יצוא הסחורות לסין ירד 21.2% בחישוב שנתי בחודשים אוקטובר - דצמבר 2025. זאת, לאחר עלייה של 2.9% בחודשים יולי - ספטמבר 2025.



* שלושת אומדני המגמה האחרונים עשויים להשתנות במידה ניכרת.

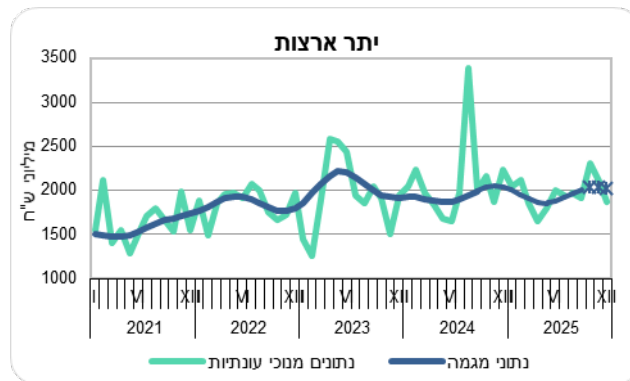
יצוא הסחורות לאמריקה ירד ב-4.0% בחישוב שנתי בחודשים אוקטובר - דצמבר 2025, בהמשך לירידה של 7.6% בחודשים יולי - ספטמבר 2025.

יצוא הסחורות לארצות הברית ירד ב-8.2% בחישוב שנתי בחודשים אוקטובר - דצמבר 2025, בהמשך לירידה של 11.1% בחודשים יולי - ספטמבר 2025.



* שלושת אומדני המגמה האחרונים עשויים להשתנות במידה ניכרת.

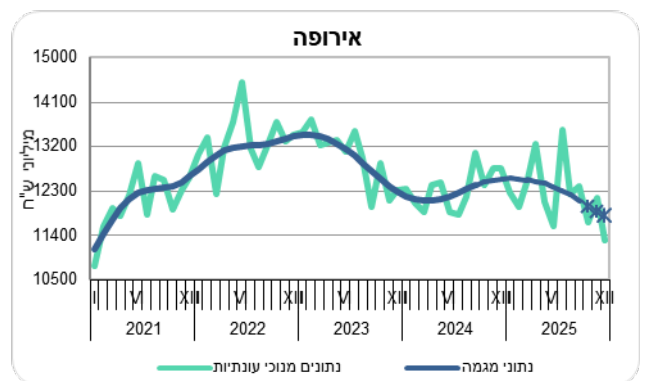
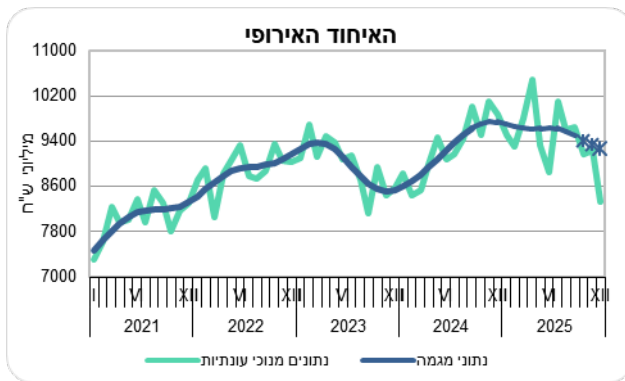
יצוא הסחורות **לקבוצת יתר ארצות העולם** עלה ב-2.1% בחישוב שנתי בחודשים אוקטובר - דצמבר 2025, בהמשך לעלייה של 31.6% בחודשים יולי - ספטמבר 2025 (עלייה של 2.3% בממוצע לחודש).



* שלושת אומדני המגמה האחרונים עשויים להשתנות במידה ניכרת.

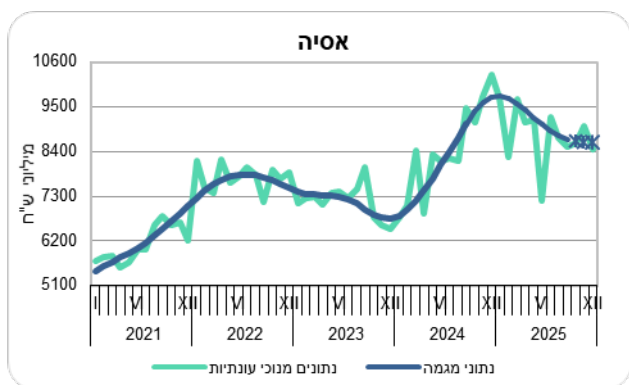
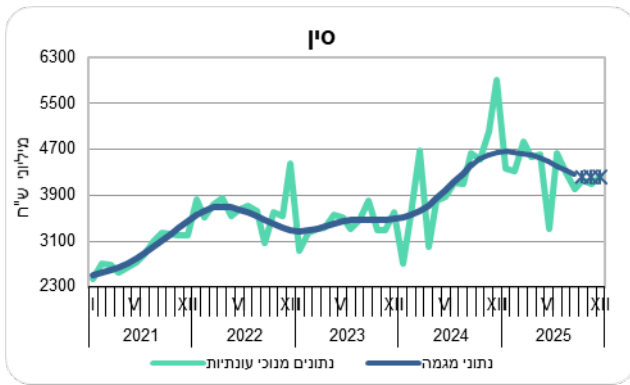
יבוא הסחורות: אוקטובר - דצמבר 2025 לעומת יולי - ספטמבר 2025
 בחודשים אוקטובר - דצמבר 2025 עלה **יבוא הסחורות** (למעט אוניות, מטוסים, יהלומים וחומרי אנרגיה) ב-11.1%, בהמשך לעלייה של 3.2% בחישוב שנתי, בחודשים יולי - ספטמבר 2025.

יבוא הסחורות **מארצות אירופה** ירד ב-10.1% בחישוב שנתי בחודשים אוקטובר - דצמבר 2025, בהמשך לירידה של 8.9% בחודשים יולי - ספטמבר 2025.
 יבוא הסחורות **מארצות האיחוד האירופי** ירד ב-9.8% בחישוב שנתי בחודשים אוקטובר - דצמבר 2025, בהמשך לירידה של 6.0% בחודשים יולי - ספטמבר 2025.



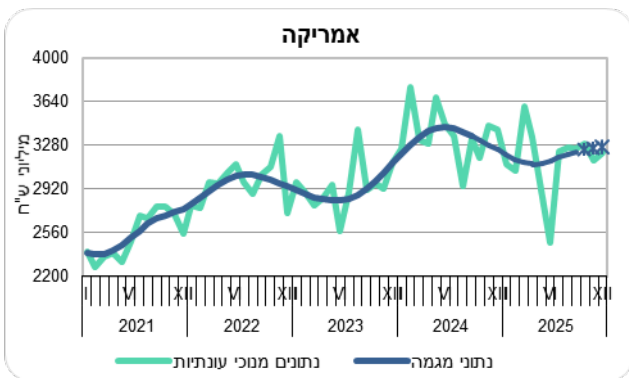
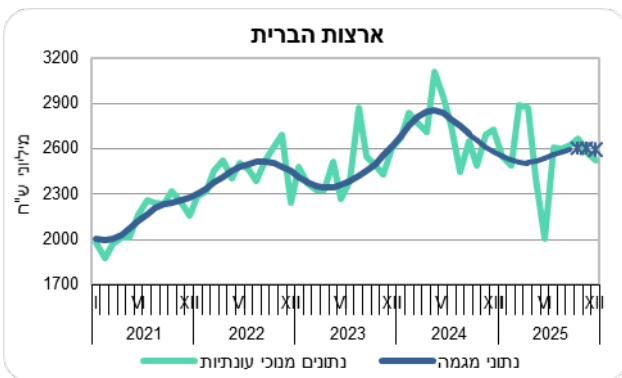
* שלושת אומדני המגמה האחרונים עשויים להשתנות במידה ניכרת.

היבוא **מארצות אסיה** ירד ב-3.9% בחישוב שנתי בחודשים אוקטובר - דצמבר 2025, בהמשך לירידה של 14.8% בחישוב שנתי בחודשים יולי - ספטמבר 2025.
 היבוא **מסין** ירד ב-5.4% בחישוב שנתי בחודשים אוקטובר - דצמבר 2025, בהמשך לירידה של 18.7% בחודשים יולי - ספטמבר 2025.



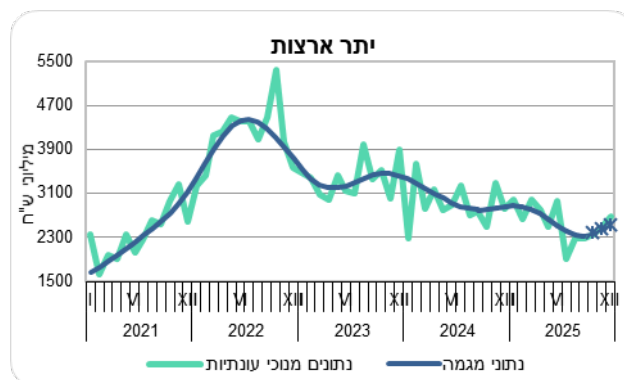
* שלושת אומדני המגמה האחרונים עשויים להשתנות במידה ניכרת.

על פי נתוני המגמה, עלה יבוא הסחורות מאמריקה ב-3.6% בחישוב שנתי בחודשים אוקטובר - דצמבר 2025, בהמשך לעלייה של 10.2% בחודשים יולי - ספטמבר 2025.
על פי נתוני המגמה, ירד יבוא הסחורות מארה"ב ב-0.4% בחישוב שנתי בחודשים אוקטובר - דצמבר 2025. זאת, לאחר עלייה של 9.5% בחודשים יולי - ספטמבר 2025.



* שלושת אומדני המגמה האחרונים עשויים להשתנות במידה ניכרת.

יבוא הסחורות מקבוצת יתר ארצות העולם עלה ב-36.9% בחישוב שנתי בחודשים אוקטובר - דצמבר 2025. זאת, לאחר ירידה של 23.1% בחודשים יולי - ספטמבר 2025.



* שלושת אומדני המגמה האחרונים עשויים להשתנות במידה ניכרת.

ההודעה לעיתונות הבאה " סחר חוץ לפי ארצות - סחורות - ינואר 2026 " תפורסם ב-19 לפברואר 2026.