

הודעה לתקשורת

אתר: www.cbs.gov.il; דוא"ל: info@cbs.gov.il; פקס: 02-6521340

ירושלים, יז' בשבט תשפ"ו
4 בפברואר 2026
039/2026

השכר הממוצע ברוטו למשרת שכיר בחודש נובמבר 2025 Average Gross Wages per Employee job in November 2025

חודש נובמבר 2025 - על פי נתונים מקוריים - עובדים ישראלים

- השכר הממוצע למשרת שכיר במחירים שוטפים היה 13,588 ש"ח, עלייה של 4.6% לעומת נובמבר 2024 (12,989 ש"ח).
- השכר הממוצע למשרת שכיר במחירים קבועים (מנוכה במדד המחירים לצרכן החודשי) היה 10,941 ש"ח, עלייה של 2.2% לעומת נובמבר 2024 (10,706 ש"ח).
- מספר משרות השכיר היה 4.125 מיליון, עלייה של 1.1% לעומת אוקטובר 2025 (4.080 מיליון) ועלייה של 2.0% לעומת נובמבר 2024 (4.043 מיליון).

להרחבה ראו מטא דאטא (הגדרות והסברים) בנושא מדדי שכר ותעסוקה

אומדני הבזק לחודש דצמבר 2025

אומדני הבזק מתבססים על נתונים חלקיים, הקיימים בידי הלשכה המרכזית לסטטיסטיקה.

שכר ממוצע למשרת שכיר במחירים שוטפים - לפי אומדני ההבזק לחודש דצמבר 2025 השכר הממוצע למשרת שכיר במחירים שוטפים של כלל העובדים¹ היה 14,349 ש"ח, עלייה של 2.8% לעומת דצמבר 2024 (13,959 ש"ח). השכר הממוצע למשרת שכיר במחירים שוטפים של העובדים הישראלים היה 14,677 ש"ח, עלייה של 3.1% לעומת דצמבר 2024 (14,238 ש"ח).

משרות שכיר - לפי אומדני ההבזק לחודש דצמבר 2025 מספר משרות השכיר של כלל העובדים היה 4.401 מיליון, עלייה של 0.9% לעומת נובמבר 2025 (4.361 מיליון) ועלייה של 2.3% לעומת דצמבר 2024 (4.300 מיליון). מספר משרות השכיר של העובדים הישראלים (מתוך מספר משרות השכיר של סך כל העובדים) היה 4.161 מיליון, עלייה של 0.9% לעומת נובמבר 2025 (4.125 מיליון) ועלייה של 1.6% לעומת דצמבר 2024 (4.097 מיליון).

¹ כולל: משרות שכיר של עובדים ישראלים, עובדים מחו"ל ועובדים מהרשות הפלסטינית

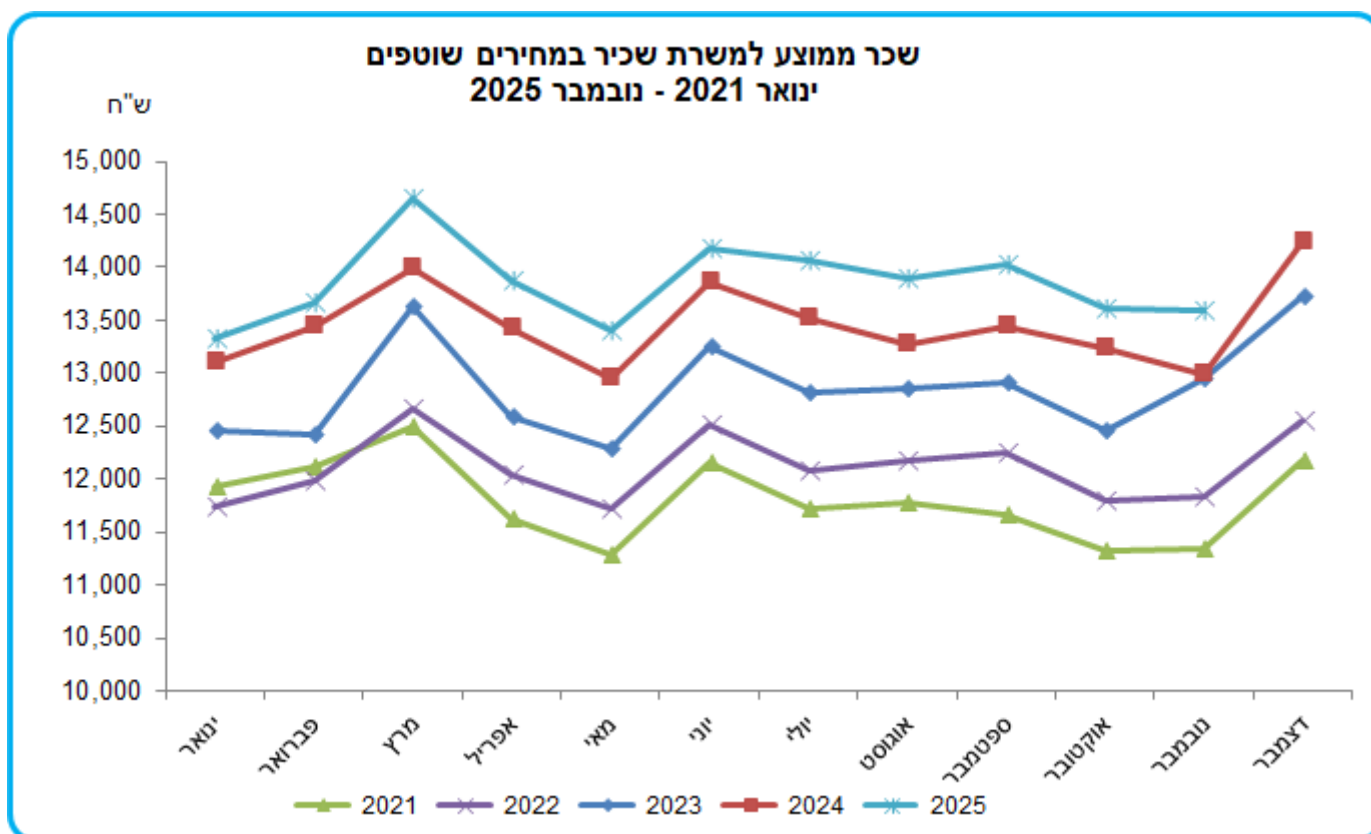
שכר ממוצע למשרת שכיר במחירים שוטפים - נתונים מקוריים, נובמבר 2025 (ממוצע לחודש)

נתוני מדדי שכר ותעסוקה מבוססים על דיווחים חודשיים של המעסיקים למוסד לביטוח לאומי. דיווחים אלו אינם כוללים עובדים המקבלים דמי אבטלה מהמוסד לביטוח לאומי. חישוב השכר הממוצע למשרת שכיר אינו מתייחס למספר הימים בחודש שבהם הועסק העובד.

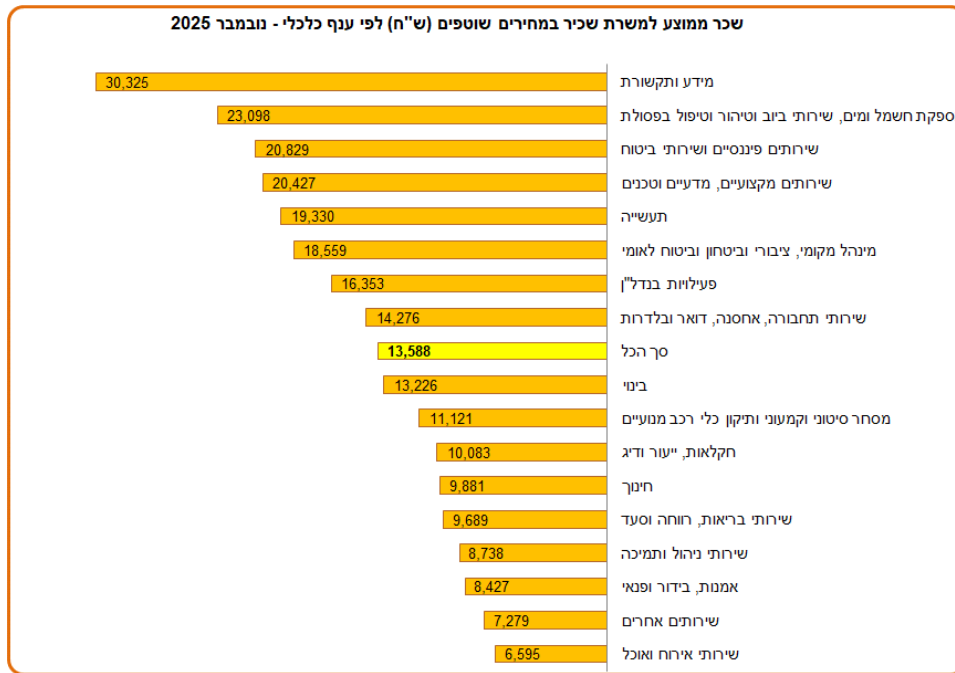
לוח א - שכר ממוצע למשרת שכיר במחירים שוטפים (ש"ח), ספטמבר-נובמבר 2025

שכר ממוצע למשרת שכיר - מחירים שוטפים - עובדים מחו"ל	שכר ממוצע למשרת שכיר - מחירים שוטפים - עובדים ישראלים	שכר ממוצע למשרת שכיר - סך כל העובדים	
8,366	13,588	13,296	נובמבר 2025
8,236	13,602	13,302	אוקטובר 2025
8,357	14,034	13,720	ספטמבר 2025

תרשים 1. שכר ממוצע למשרת שכיר במחירים שוטפים (עובדים ישראלים), ינואר 2021 - נובמבר 2025

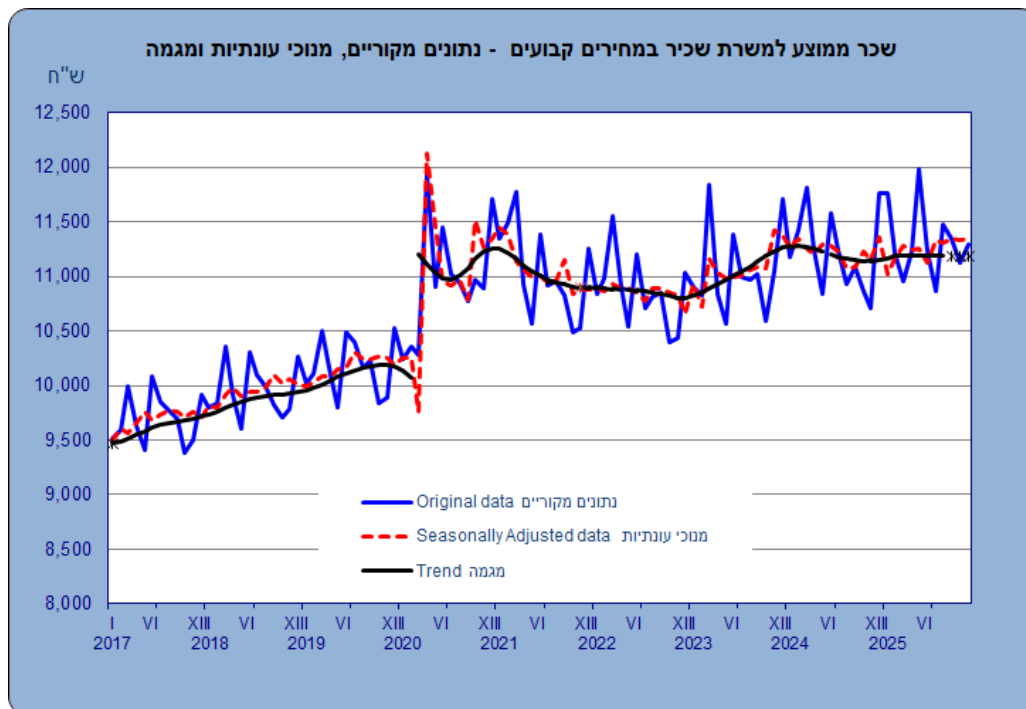


תרשים 2. שכר ממוצע למשרת שכיר במחירים שוטפים (עובדים ישראלים) לפי ענף כלכלי - נובמבר 2025



2 שכר ממוצע למשרת שכיר במחירים קבועים - נתונים מקוריים, מנוכי עונתיות ומגמה

תרשים 3. שכר ממוצע למשרת שכיר במחירים קבועים (עובדים ישראלים) - נתונים מקוריים, מנוכי עונתיות ומגמה



² נתונים מנוכי עונתיות ונתוני מגמה עשויים להשתנות מאחר שהם מחושבים מחדש עם קבלת נתון מקורי נוסף מדי חודש. הסבר מפורט ומעודכן על תהליך ניכוי עונתיות ואמידת המגמה מתפרסם ב "[הגורמים העונתיים וגורמי ההתאמה מראש ל-2025, מגמות ל-2021-2025](#)"

נתוני המגמה מצביעים על עלייה הן בשכר הממוצע למשרת שכיר במחירים שוטפים והן בשכר הממוצע למשרת שכיר במחירים קבועים:

מחירים שוטפים: בחודשים ספטמבר-נובמבר 2025 השכר הממוצע למשרת שכיר במחירים שוטפים עלה ב-1.8%. בחישוב שנתי, בהמשך לעלייה של 4.5% בחישוב שנתי בחודשים יוני-אוגוסט 2025.

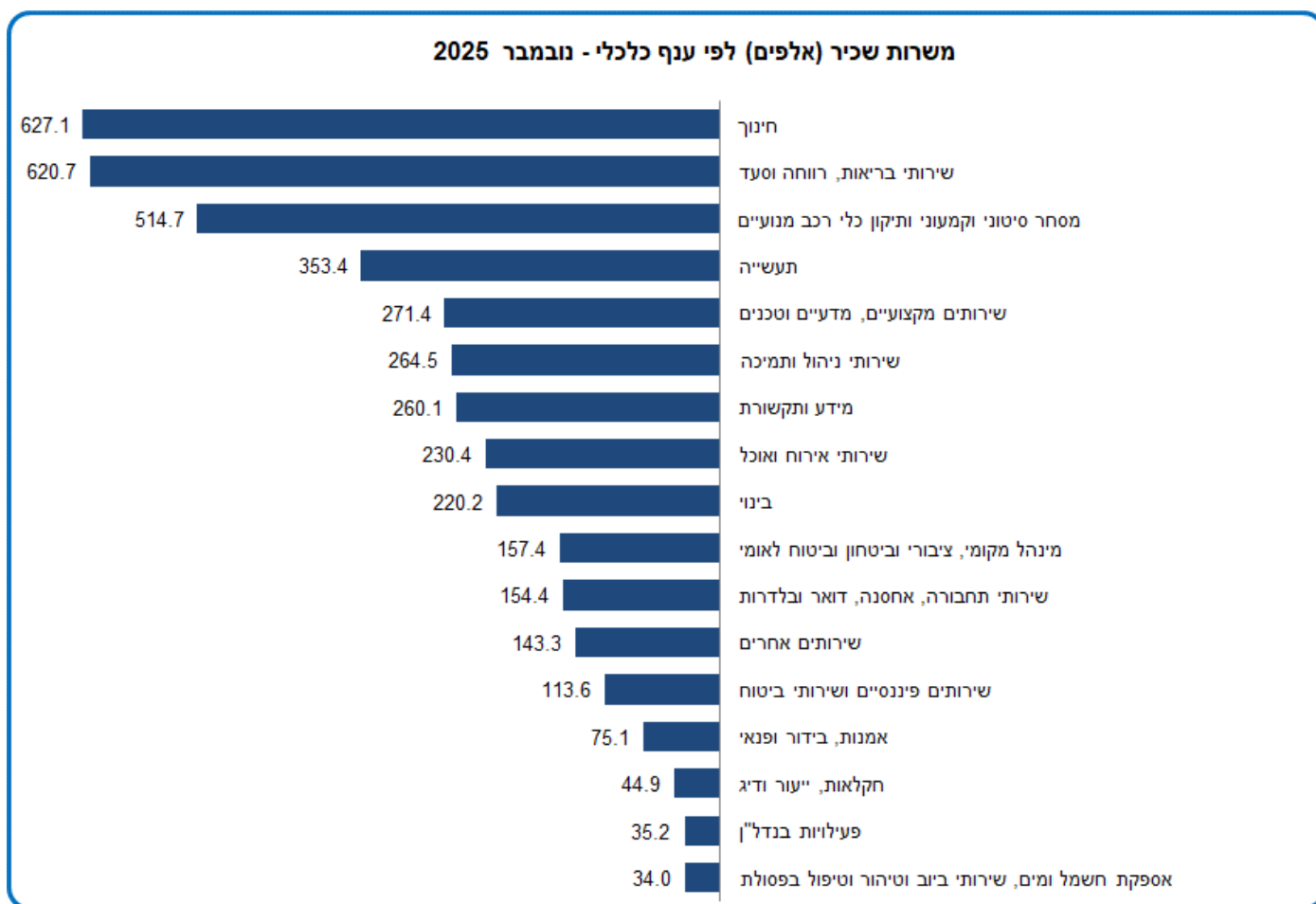
מחירים קבועים: בחודשים ספטמבר-נובמבר 2025 השכר הממוצע למשרת שכיר במחירים קבועים עלה ב-0.6%. בחישוב שנתי, בהמשך לעלייה של 2.1% בחישוב שנתי בחודשים יוני-אוגוסט 2025.

משרות שכיר - נתונים מקוריים, נובמבר 2025

לוח ב - משרות שכיר (אלפים), ספטמבר-נובמבר 2025

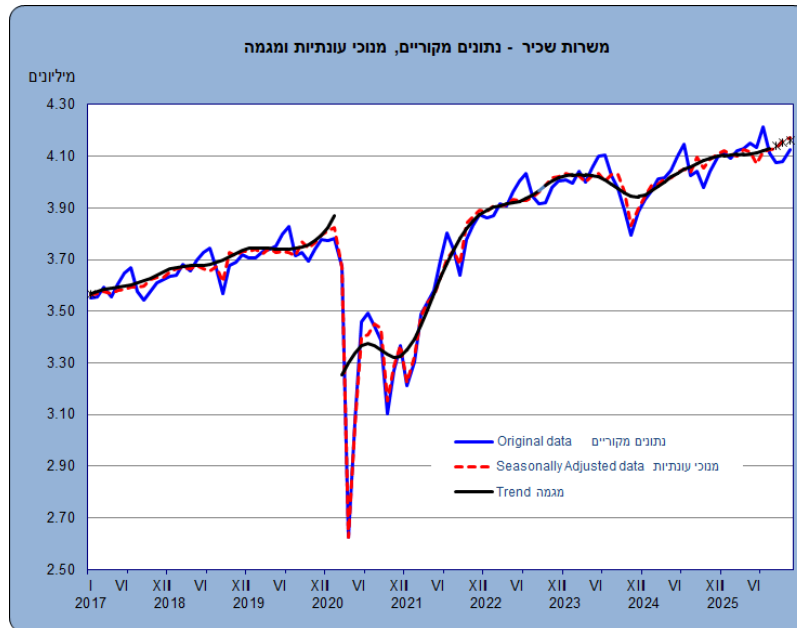
משרות שכיר - עובדים מחו"ל	משרות שכיר - עובדים ישראלים	משרות שכיר - סך כל העובדים	
206.6	4,125.0	4,361.4	נובמבר 2025
202.4	4,080.3	4,312.6	אוקטובר 2025
200.8	4,076.7	4,307.7	ספטמבר 2025

תרשים 4. משרות שכיר (עובדים ישראלים) לפי ענף כלכלי - נובמבר 2025



משרות שכיר - נתונים מקוריים, מנוכי עונתיות ומגמה

תרשים 5. משרות שכיר (עובדים ישראלים), נתונים מקוריים, מנוכי עונתיות ומגמה.



נתוני המגמה מצביעים על עלייה במספר משרות השכיר: בחודשים ספטמבר-נובמבר 2025 נרשמה עלייה של 3.4% בחישוב שנתי במספר משרות השכיר, בהמשך לעלייה של 2.0% בחישוב שנתי שנרשמה בחודשים יוני-אוגוסט 2025.

מגזרים במשק (עובדים ישראלים) - שכר ממוצע למשרת שכיר ומשרות שכיר – נובמבר 2025

בחודש נובמבר 2025 המגזר הגדול ביותר היה מגזר החברות הלא-פיננסיות, ובו היו 2,612 מיליון משרות שכיר (63.3% מכלל משרות השכיר במשק). השכר הממוצע למשרת שכיר במגזר זה היה 15,095 ש"ח.

לוח ג - שכר ממוצע למשרת שכיר ומשרות שכיר לפי מגזרים, נובמבר 2025

מגזר	שכר ממוצע למשרת שכיר במחירים שוטפים (ש"ח)	משרות שכיר (אלפים)	אחוז משרות שכיר מכלל משרות השכיר במשק
סה"כ המשק	13,588	4,125.0	100.0
חברות לא-פיננסיות	15,095	2,612.3	63.3
מגזר ממשלתי	12,372	849.5	20.6
מלכ"רים פרטיים	7,290	323.2	7.8
משקי בית	6,202	232.4	5.6
חברות פיננסיות	21,499	107.5	2.6

תחום ההייטק (עובדים ישראלים) - שכר ממוצע למשרת שכיר במחירים שוטפים ומשרות שכיר - נובמבר 2025

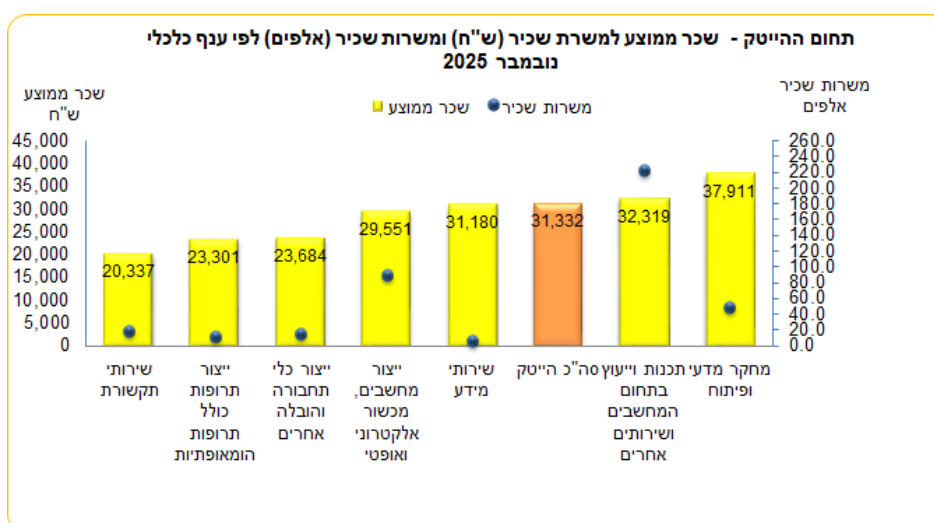
בחודש נובמבר 2025 השכר הממוצע למשרת שכיר של העובדים בתחום ההייטק היה 31,332 ש"ח, עלייה של 5.9% לעומת נובמבר 2024 (29,574 ש"ח).

מספר משרות השכיר בתחום ההייטק היה 402.9 אלף, עלייה של 0.2% לעומת חודש אוקטובר 2025 (402.0 אלף) ועלייה של 1.2% לעומת נובמבר 2024 (398.1 אלף).

משרות השכיר בתחום ההייטק היו 9.8% מכלל משרות השכיר במשק בדומה לחודש אוקטובר 2025 (9.9%).

תרשים 6. תחום ההייטק – שכר ממוצע למשרת שכיר (ש"ח) ומשרות שכיר (אלפים) לפי ענף כלכלי -

נובמבר 2025



תרשים 7. תחום ההייטק-משרות שכיר לפי ענף כלכלי - נובמבר 2025

