

# הודעה לתקשורת

אתר: [www.cbs.gov.il](http://www.cbs.gov.il); דוא"ל: [info@cbs.gov.il](mailto:info@cbs.gov.il); פקס: 02-6521340

ירושלים, ט"ו בתמוז, תשפ"ו  
30 ביוני, 2026  
202/2026

## לקט נתונים מתוך הסקר החברתי 2025:

אמון הציבור במוסדות המדינה, בגופים ובארגונים שונים

**Selected Data from the 2025 Social Survey:**

**Public Confidence in Various Institutions, Bodies and Organizations**

### בקרב בני 20 ומעלה

#### אמון בגופים, בארגונים ובמוסדות מדינה

- 87% מביעים אמון במערכת הבריאות
- 83% מביעים אמון בצה"ל
- 55% מביעים אמון במשטרת ישראל
- 48% מביעים אמון במערכת המשפט
- 36% מביעים אמון בממשלה
- 33% מביעים אמון בכנסת ישראל

#### אמון בגופים אחרים

- 72% מביעים אמון ברשות המקומית של יישוב מגוריהם
- 43% מביעים אמון באמצעי התקשורת

הנתונים מבוססים על השאלה: האם אתה נותן אמון במוסדות הבאים, ואחריה טבלה עם שמותיהם. אפשרויות התשובה הן: 1. כן, במידה רבה; 2. כן, במידה מסוימת; 3. לא כל כך; 4. בכלל לא.

כתבו: נורית דוברין, ערן ברקוביץ ושרה דרפקין, תחום הסקר החברתי  
לקבלת הסברים נא לפנות למרכז למידע סטטיסטי 02-6592666  
או באמצעות [טופס פנייה מקוון](mailto:info@cbs.gov.il)

## אמון בגופים ובמוסדות מדינה

### מערכת הבריאות

מתוך המוסדות והגופים שאליהם מתייחס הסקר, **מערכת הבריאות** קיבלה את השיעור הגבוה ביותר של אמון הציבור<sup>1</sup> – 87%. גברים ונשים נותנים אמון במערכת הבריאות בשיעור דומה (88% ו-85%, בהתאמה). 86% מהיהודים ו-90% מהערבים נותנים אמון במערכת הבריאות. בקרב היהודים: 85% מהחרדים, 86% מהדתיים, 84% מהמסורתיים ו-88% מהחילוניים נותנים אמון במערכת הבריאות. השיעור בקרב בעלי תעודה אקדמית דומה לזה ביתר האוכלוסייה – 88% ו-86%, בהתאמה.

### צה"ל

83% מהציבור מביעים אמון ב**צה"ל**, גברים ונשים בשיעור דומה (84% ו-83%, בהתאמה). יהודים<sup>2</sup> נותנים אמון בצה"ל בשיעור גבוה יותר מערבים<sup>3</sup> – 92% ו-51%, בהתאמה. בעלי תעודה אקדמית נותנים אמון בשיעור גבוה יותר מיתר האוכלוסייה (89% לעומת 80%, בהתאמה). בקרב היהודים: 74% מהחרדים נותנים אמון בצה"ל, לעומת 92% מהדתיים, 95% מהמסורתיים ו-94% מהחילוניים. 61% מהציבור נותנים אמון בצה"ל "במידה רבה", והשיעור עולה עם הגיל: 54% מבני 20-44, 62% מבני 45-64 ו-73% מבני 65 ומעלה. 14% מהערבים דיווחו שהם "בכלל לא" נותנים אמון בצה"ל (2.7% מהיהודים).

### משטרת ישראל

55% מהציבור מביעים אמון ב**משטרת ישראל**. 40% אינם מביעים אמון (18% "לא כל כך" ו-22% בכלל לא"). השיעור בקרב יהודים גבוה מהשיעור בקרב ערבים (59% ו-40%, בהתאמה). בקרב היהודים: 48% מהחרדים, 69% מהדתיים, 64% מהמסורתיים ו-52% מהחילוניים נותנים אמון במשטרה. שיעור המביעים אמון במשטרת ישראל דומה בקבוצות הגיל השונות: 55% מבני 20-44, 55% מבני 45-64 ו-54% מבני 65 ומעלה מביעים אמון במשטרה.

### מערכת המשפט

48% מביעים אמון ב**מערכת המשפט**, גברים ונשים בשיעור דומה (49% ו-47%, בהתאמה). 47% מהיהודים ו-53% מהערבים נותנים אמון במערכת המשפט. בקרב היהודים השיעור הולך וקטן ככל שרמת הדתיות גבוהה יותר: 63% מהחילוניים, 44% מהמסורתיים, 32% מהדתיים ו-13% מהחרדים. 63% מהחרדים "בכלל לא" נותנים אמון במערכת המשפט (לעומת 29% מהמסורתיים ו-15% מהחילוניים). בעלי תעודה אקדמית נותנים אמון במערכת המשפט בשיעור גבוה יותר מיתר האוכלוסייה – 56% לעומת 43%, בהתאמה.

<sup>1</sup> אחוז המביעים אמון "במידה רבה" או "במידה מסוימת".

<sup>2</sup> כולל "אחרים" – נוצרים שאינם ערבים וחסרי סיווג דת.

<sup>3</sup> כולל ערבים המתגוררים במזרח ירושלים.

## ממשלת ישראל

קצת יותר משליש מהאוכלוסייה (36%) מביעים אמון בממשלת ישראל, 18% "לא כל כך" ו-39% בכלל לא נותנים את אמונם בממשלה.

38% מהיהודים ו-31% מהערבים נותנים אמון בממשלה. בקרב היהודים, השיעור בקרב דתיים ובקרב מסורתיים-דתיים גבוה – 64% ו-56%, בהתאמה, לעומת 37% מהחרדים, 42% מהמסורתיים הלא כל כך דתיים ו-21% מהחילונים.

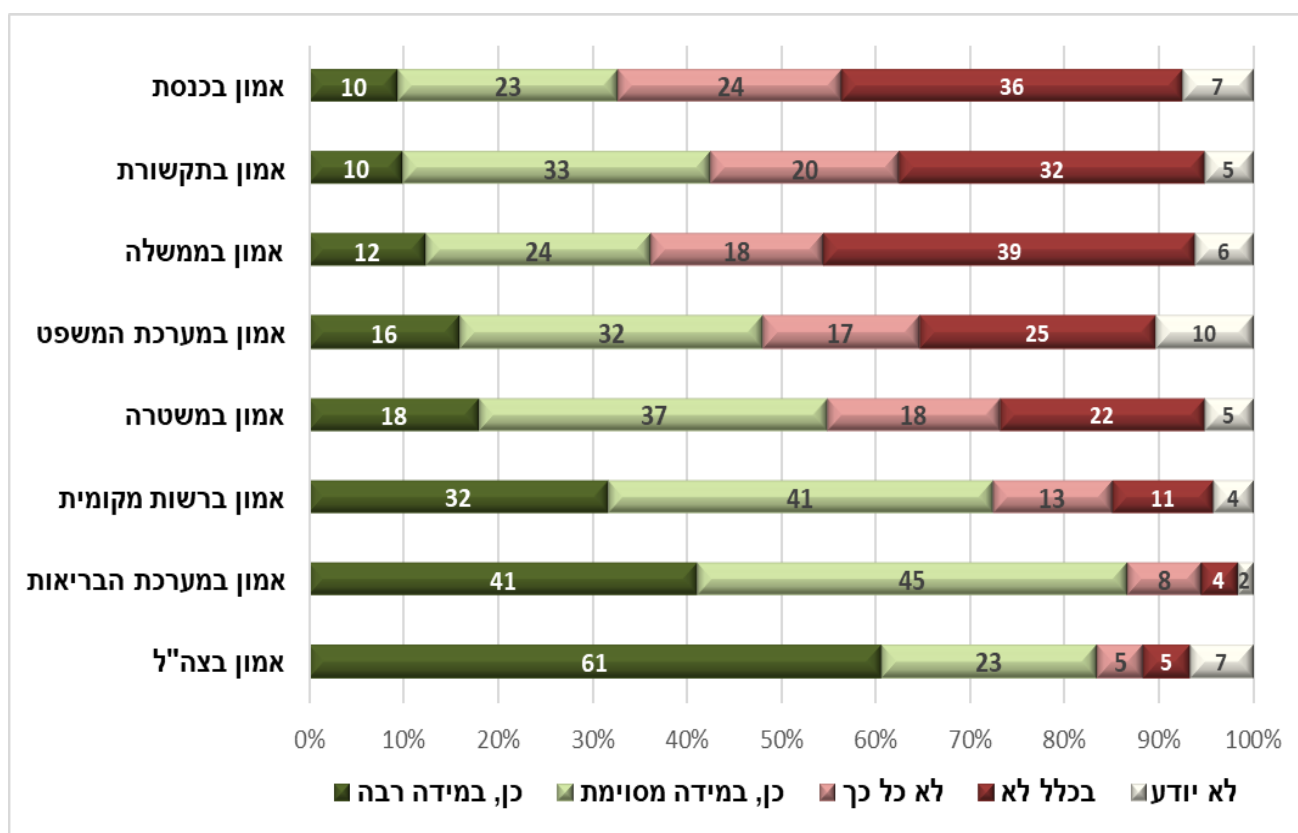
34% מהחרדים ו-58% מהחילוניים "בכלל לא" נותנים אמון בממשלה, לעומת 15% מהדתיים. 38% מבני 20-44 ו-35% מבני 45 ומעלה מביעים אמון בממשלה.

## הכנסת

שליש (33%) מהאוכלוסייה מביעים אמון בכנסת ישראל. 60% אינם נותנים אמון בכנסת: 24% "לא כל כך" ו-36% "בכלל לא".

34% מהיהודים ו-29% מהערבים נותנים אמון בכנסת. בקרב היהודים: 27% מהחרדים מביעים אמון בכנסת (26% מהם "לא כל כך" ו-40% "בכלל לא" מביעים אמון), 54% מהדתיים, 40% מהמסורתיים ו-24% מהחילונים (26% מהם "לא כל כך" ו-47% "בכלל לא" מביעים אמון). 34% מבני 20-44 ו-33% מבני 45-64 ו-30% מבני 65 ומעלה נותנים אמון בכנסת.

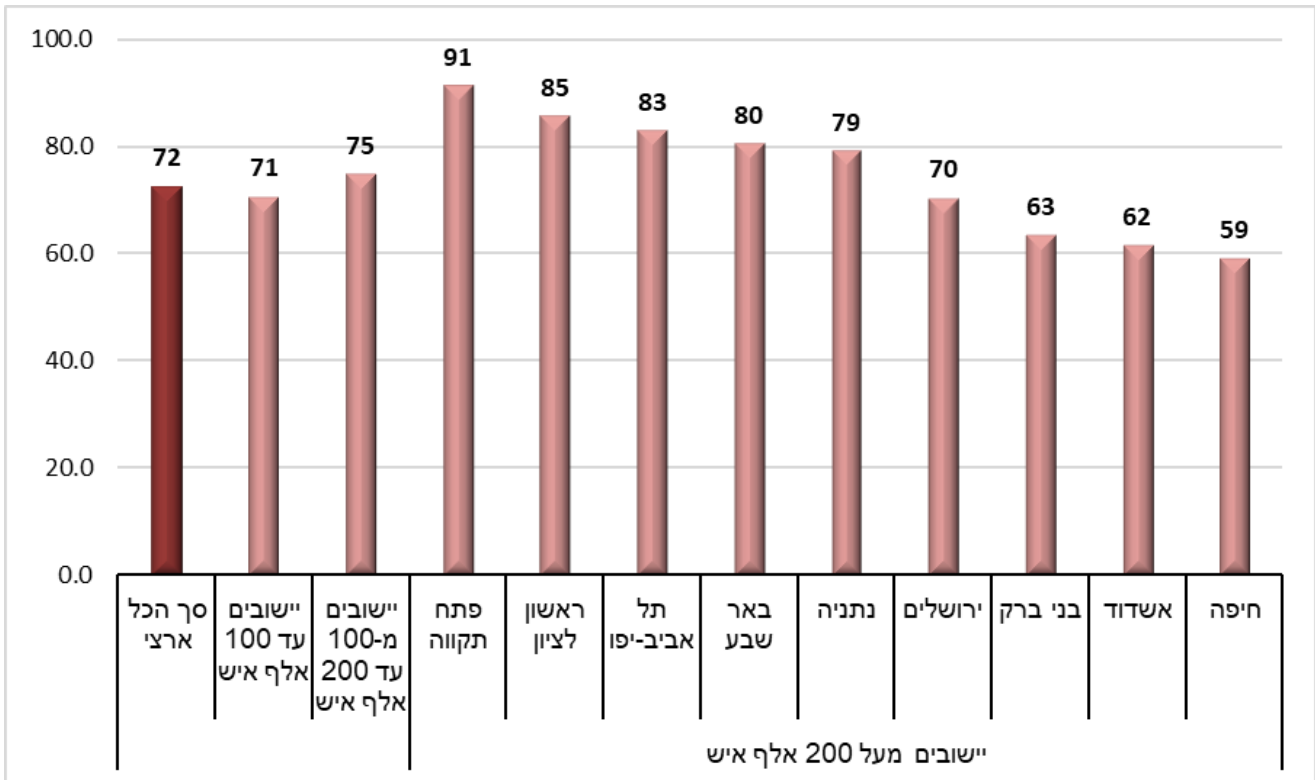
## תרשים 1 - אמון של בני 20 ומעלה בארגונים ובמוסדות מדינה, אחוזים, הסקר החברתי 2025



## אמון ברשויות מקומיות

72% מהציבור נותנים אמון ברשות המקומית של יישוב מגוריהם, 77% מהיהודים ו-54% מהערבים. בקרב היהודים: 74% מהחרדים, 80% מהדתיים, 76% מהמסורתיים ו-79% מהחילונים נותנים אמון ברשות המקומית.

**תרשים 2 - אחוז בני 20 ומעלה אשר נותנים אמון\*  
ברשות המקומית של יישוב מגוריהם, לפי צורת יישוב, הסקר החברתי 2025**



\* במידה רבה או במידה מסוימת.

## אמון באמצעי התקשורת

43% מהציבור מביעים אמון באמצעי התקשורת, מבוגרים יותר מצעירים: 38% מבני 20-44 ו-47% מבני 45 ומעלה.

41% מהיהודים נותנים אמון באמצעי התקשורת, השיעור יורד ככל שרמת הדתיות גבוהה יותר: 56% מהחילונים, 38% מהמסורתיים, 29% מהדתיים ו-13% מהחרדים.

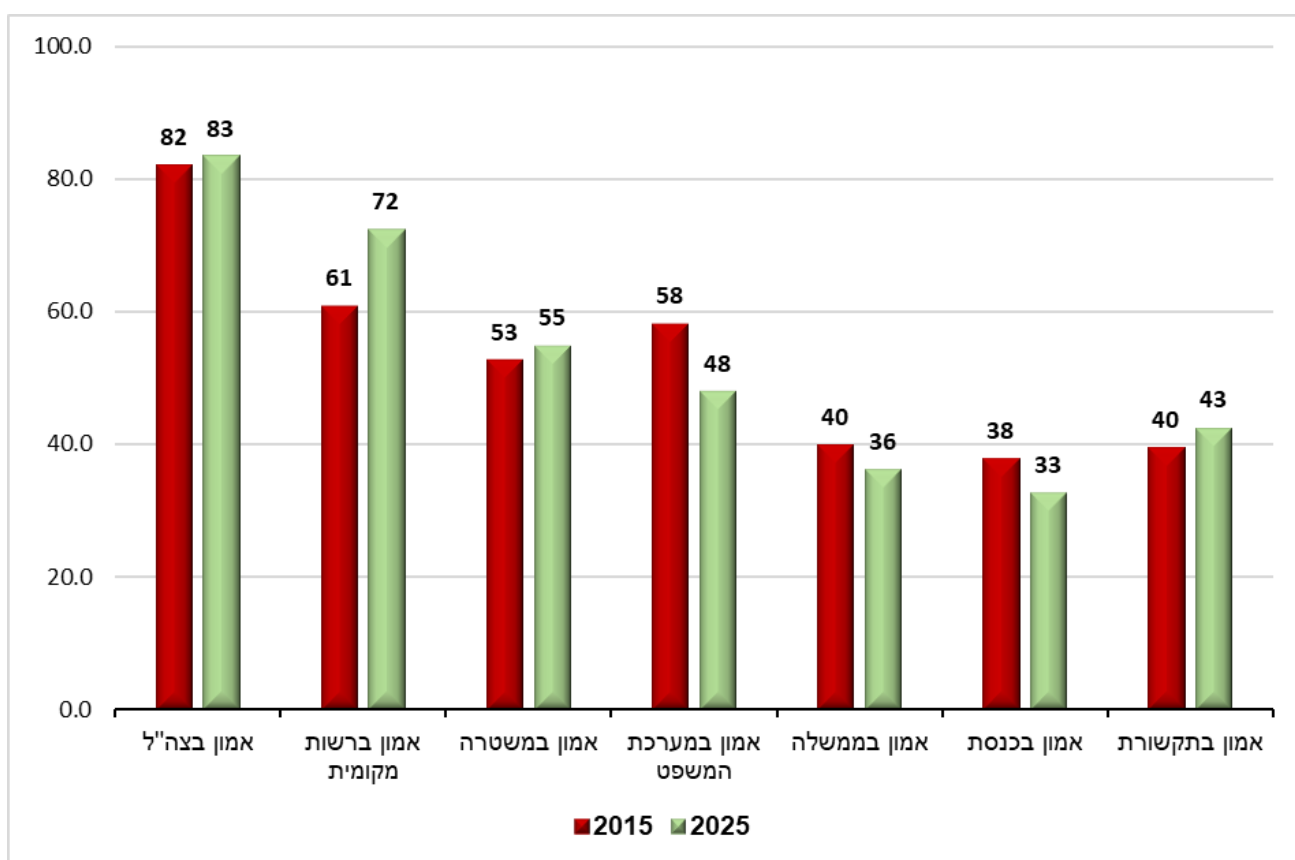
55% מהיהודים לא נותנים אמון באמצעי התקשורת – 20% "לא כל כך" ו-35% "בכלל לא".

65% מהחרדים ו-47% מהדתיים "בכלל לא" נותנים אמון באמצעי התקשורת, לעומת 21% מהחילונים. בקרב הערבים – 47% מביעים אמון באמצעי התקשורת.

## השוואה לממצאי הסקר החברתי 2015

מדרג המוסדות והגופים שנבחנו בשנת 2015 ובשנת 2025 דומה. שיעור המביעים אמון בצה"ל נותר גבוה – יותר מ-80% מהאוכלוסייה. שיעור המביעים אמון ברשות המקומית של יישוב המגורים עלה ל-72%. האמון במשטרת ישראל נותר בשיעור של קצת יותר ממחצית האוכלוסייה, ואילו שיעור האמון במערכת המשפט ירד בכ-10 נקודות אחוז. האמון בממשלה ירד מ-40% ל-36%, והאמון בכנסת ירד מ-38% לשליש (33%). שיעור המביעים אמון באמצעי התקשורת נותר נמוך ממחצית – 40% ב-2015 ו-43% ב-2025.

### תרשים 3 - אחוז בני 20 ומעלה אשר נותנים אמון\* במוסדות מדינה וגופים שונים, אחוזים, הסקר החברתי 2025 לעומת 2015



\* במידה רבה או במידה מסוימת.

**הסקר החברתי** נערך על ידי הלשכה המרכזית לסטטיסטיקה, מדי שנה מאז 2002. הסקר מספק מידע על תנאי החיים של אוכלוסיית ישראל בנושאי: דיור, רכב, בריאות, השכלה, שימוש באינטרנט, תעסוקה, נופש, קשר עם בני משפחה וחברים, פעילות התנדבותית, מצב כלכלי, שביעות רצון ואמון. בשנת 2025 עסק הסקר בנושאים שירותי ממשל ומיגון אזרחי.

סקר זה על שירותי ממשל מתבסס על [סקר חברתי 2015](#), אשר עסק באותם נושאים.

**מבנה הסקר:** חלק משתנה (הנושאים המיוחדים): מתחלף מדי שנה ומתמקד בסוגיות אקטואליות או בתחומי עניין ציבוריים ייחודיים, ושאלון גרעין קבוע: מכיל כ-200 שאלות החוזרות על עצמן מדי שנה במגוון תחומי חיים כמו דיור, בריאות, תעסוקה ומצב כלכלי.

הלשכה המרכזית לסטטיסטיקה מתאימה את **הנושאים המיוחדים** לסדר היום הציבורי ולבקשות המזמינים. בין הנושאים המיוחדים שנחקרו לאורך השנים נכללים: איכות הסביבה, הון חברתי, העידן הדיגיטלי ושימוש במדיה חברתית, השפעות משבר הקורונה על תעסוקה, בריאות ואורח חיים, שימוש בשפות, בטיחות בדרכים, אוריינות פיננסית ועוד.

הנושאים המיוחדים נבחרים ומנוסחים בסיועה הישיר של **ועדת ההיגוי של הסקר החברתי**, שבראשה עומד הפרופסור והדמוגרף הבכיר סרג'ו דלה-פרגולה. הוועדה בראשותו פועלת כגוף הציבורי המייעץ המרכזי של הסקר, בפיקוח **המועצה הציבורית לסטטיסטיקה**, ותפקידה המרכזי הוא לנווט את בחירת הנושאים המתחלפים, על בסיס צרכי המידע העדכניים של קובעי מדיניות חברתית וחוקרים. בכל שנה, הוועדה בוחנת אילו סוגיות חברתיות וכלכליות הן הבערות והחשובות ביותר לחברה הישראלית באותה עת (כגון תחבורה ובטיחות בדרכים, מוביליות חברתית, אוריינות פיננסית).

נושאים אלו משתנים מדי שנה ומאפשרים חקירה לעומק של תחומי ליבה משתנים, לצד שאלון ליבה קבוע. הוועדה מורכבת מנציגי משרדי ממשלה, מוסדות מחקר, אוניברסיטאות וארגונים חברתיים. היא משמשת כבמה לדיון בין יצרני הנתונים (הלמ"ס) לבין הצרכנים שלהם (חוקרים ומקבלי החלטות).

**ליווי מתודולוגי:** הוועדה מיעצת ומלווה את ניסוח השאלונים, תוך התבססות על שאלונים בין-לאומיים באותם נושאים, כדי להבטיח שהנתונים שיעלו מהסקר יהיו בעלי ערך מחקרי גבוה ויכללו לשמש בסיס אמין לקביעת מדיניות. שילוב זה, בין ועדת היגוי ציבורית-אקדמית לבין הדרגים המקצועיים של הלמ"ס, הוא שמבטיח שהסקר החברתי יישאר רלוונטי ומדויק לאורך השנים.

החלטת ממשלה מספר 2494 משנת 2015 מגדירה מדדי איכות חיים שיש לאסוף ולפרסם מדי שנה, ביניהם אמון בממשלה, אמון במערכת המשפט, אמון במערכת הבריאות והערכת תפקוד השירותים הציבוריים. **הנושא בזירה הבין-לאומית:** ארגון ה-OECD מנהל סקר רחב ומעמיק על אמון במוסדות מדינה, שבו ישראל אינה משתתפת. ממצאיו האחרונים פורסמו לא מכבר ([קישור לפרסום 2026](#)).

במסגרת הסקר החברתי 2025 רואיינו 6,452 איש בני 20 ומעלה, המייצגים כ-6.3 מיליון איש בגילים אלו.

[להרחבה ראו מטא דאטה \(הגדרות והסברים\) בנושא הסקר החברתי](#)

[לדף הסקר החברתי באתר הלמ"ס](#)

[למחולל הלוחות של הסקר החברתי](#)