

הודעה לתקשורת

אתר: www.cbs.gov.il דוא"ל: info@cbs.gov.il פקס: 02-6521340

ירושלים, י"ח בטבת, תש"ף
15 בינואר 2020
016/2020

מדד המחירים לצרכן בחודש דצמבר 2019 נותר ללא שינוי The Consumer Price Index remained unchanged in December 2019

- מדד המחירים לצרכן נותר ללא שינוי בחודש דצמבר 2019, בהשוואה לחודש נובמבר 2019 ונותר ברמת מדד של 100.8 נקודות (הבסיס: ממוצע 100.0 = 2018 נקודות). מדד המחירים לצרכן ללא אנרגיה ירד ב-0.1% והגיע לרמת מדד של 100.9 נקודות. מדד המחירים לצרכן ללא דיור ירד ב-0.2% והגיע לרמת מדד של 100.0 נקודות; לעומתם מדד המחירים לצרכן ללא ירקות ופירות עלה ב-0.1% והגיע לרמת מדד של 100.8 נקודות.
- עליית מחירים בולטת נרשמה בסעיף הלבשה 1.6%.
- ירידות מחירים בולטות נרשמו בסעיפי ירקות ופירות טריים 3.7% ותרבות ובידור 1.5%.
- בשנת 2019 עלה מדד המחירים לצרכן ב-0.6%, מדד המחירים לצרכן ללא ירקות ופירות עלה ב-0.7%, מדד המחירים לצרכן ללא אנרגיה עלה ב-0.5% ומדד המחירים לצרכן ללא דיור עלה ב-0.1%.
- בחודש דצמבר 2019 מדד המחירים לצרכן בניכוי עונתיות עלה ב-0.1%; לעומתו מדד המחירים לצרכן ללא ירקות ופירות וללא דיור בניכוי עונתיות נותר ללא שינוי ומדד המחירים לצרכן ללא דיור בניכוי עונתיות ירד ב-0.1%.
- על פי נתוני המגמה לתקופה שבין ספטמבר 2019 – דצמבר 2019, קצב העלייה השנתי של מדד המחירים לצרכן הגיע ל-0.3%; לעומתו קצב הירידה השנתי של מדד המחירים לצרכן ללא דיור ומדד המחירים לצרכן ללא ירקות ופירות וללא דיור הגיע ל-0.6%, כל אחד.

לפרסום ביום ד', י"ח בטבת תש"ף, 15 בינואר 2020 בשעה 18:30

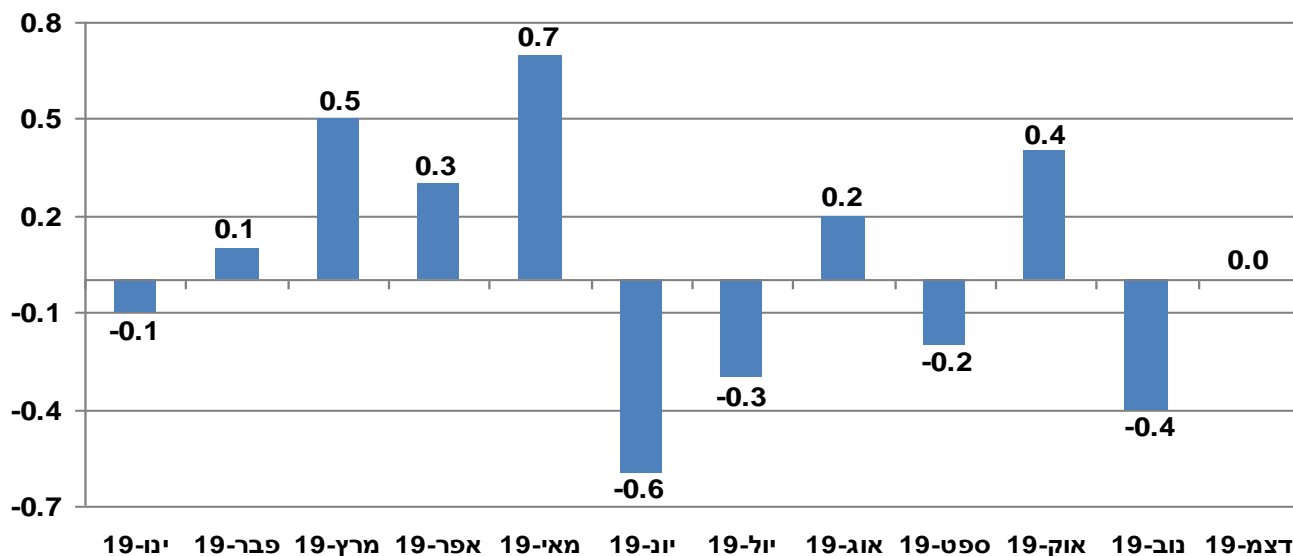
Please note: This Press Release is for Publication

After 18:30 PM on Wednesday, January 15, 2020

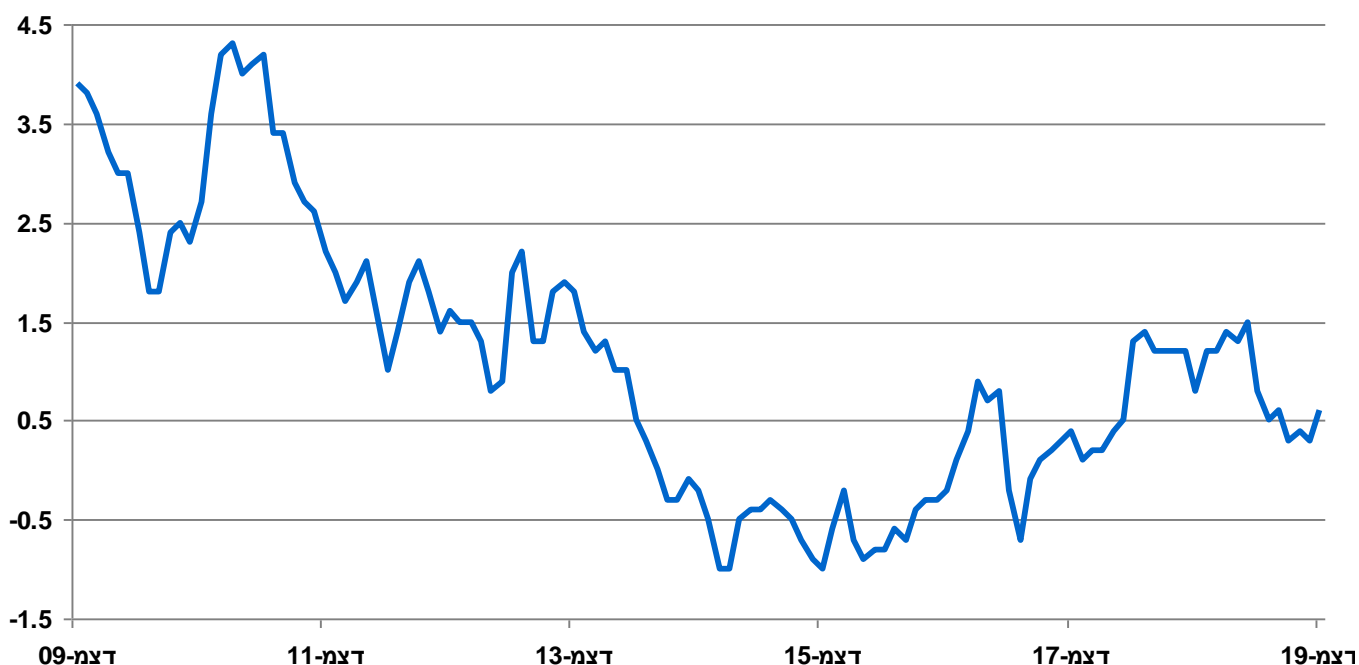
כתב: בועז בן אהרון, ראש תחום מחירים לצרכן

לקבלת הסברים נא לפנות למרכז למידע סטטיסטי 02-6592666

תרשים 1 – אחוז שינוי חודשי במדד המחירים לצרכן ב-12 החודשים האחרונים



תרשים 2 – אחוז שינוי שנתי, כל חודש לעומת מקבילו אשתקד, בעשור האחרון



קבוצות מוצרים ושירותים שהשפיעו באופן ניכר על המדד בחודש זה:

קבוצות מוצרים / שירותים	אחוז שינוי	התרומה לשיעור השינוי במדד
שירותי דיור בבעלות הדיירים	0.9	0.1537
הלבשה	1.6	0.0383
דלק ושמונים לכלי רכב	0.4	0.0138
עריכת מסיבות ואירועים	-1.4	-0.0212
עופות	-3.5	-0.0431
הארכה, נופש וטיולים	-7.3	-0.0568
ירקות ופירות טריים	-3.7	-0.0953

שינויים עיקריים בסעיפי הצריכה הראשיים

מזון (ללא ירקות ופירות)

מדד מחירי מזון ירד ב-0.3%.

הוזלו במיוחד: ריבות ומרקחות (3.9%), עופות (3.5%), קרקרים שונים (3.0%), חמאה (2.2%), דגנים שונים (2.1%), ופלים (1.9%), סלטים מוכנים (1.8%), לחמניות, בייגלים ובאגטים (1.7%), בצק ומוצרי בצק קפואים (1.7%), שימורי דגים (1.7%), מוצרי ותחליפי בשר ועוף מוכנים וקפואים (1.6%), קמח אחר (1.5%), סירופים ומייפל (1.1%) וקקאו (אחוז אחד).

התייקרו במיוחד: דגים טריים (2.6%), בירה לבנה (2.4%), טחינה (2.3%), תחליפי סוכר (2.2%), מיונז (1.3%), משקאות קלים לא תוססים (1.2%), נקניק, פסטרמה ונקניקיות (1.1%), אבקות מרק ותבשילים מוכנים (1.1%) ושוקולד (אחוז אחד).

ירקות ופירות

מדד מחירי ירקות ופירות ירד ב-3.0%.

מדד מחירי פירות טריים ירד ב-6.2% ומדד מחירי ירקות טריים ירד ב-2.0%. מדד מחירי ירקות קפואים, כבושים ומשומרים ומדד מחירי פירות יבשים, משומרים וקפואים ירדו ב-0.3%, כל אחד.

מבין הפירות הטריים הוזלו במיוחד: בננות (19.0%), לימונים (17.1%), תפוזים (13.2%), קלמנטינות (8.2%), אפרסמון (7.9%), פומלה (6.9%), אשכוליות (3.7%), קיווי (3.0%) ותפוחי עץ (2.2%).

התייקרו במיוחד: מלונים (12.6%), אבוקדו (5.7%) ורימונים (2.1%).

מבין הירקות הטריים הוזלו במיוחד: שומר (10.8%), פלפלים (9.9%), כרוב (9.1%), קלחי תירס (5.7%), קולורבי (5.3%), צנון וצנונית (4.9%), בצל (4.0%), גזר (3.8%), תפוחי אדמה ובטטות (2.9%), ירק עלים (2.3%), סלק (1.7%), עגבניות (1.6%), חסה (1.5%), קישואים (1.4%), חצילים (1.4%), דלעת ודלורית (1.3%) ופטרויות (1.1%).

התייקרו במיוחד: ארטישוק (115.3% לעומת מאי 2019), שעועית (2.1%), ברוקולי (2.1%), מלפפונים (1.9%), שום (1.3%) וכרובית (1.2%).

מבין הירקות והפירות המעובדים הוזלו במיוחד: בוטנים (5.3%), פירות יבשים (1.1%) ופירות משומרים וקפואים (אחוז אחד).

התייקרו במיוחד: אגוזים ופיסטוקים (1.4%).

דיוור

מדד מחירי דיוור עלה ב-0.6%.

מדד שירותי דיוור בבעלות הדיירים עלה ב-0.9% ומדד שכר דירה עלה ב-0.1%; לעומתם מדד הוצאות דיוור אחרות, כגון תיווך, עריכת חוזים וביטוח ירד ב-1.2%.

שירותי דיוור בבעלות הדיירים

במדד שירותי דיוור בבעלות הדיירים בחודש דצמבר 2019, נרשמה עלייה בהשוואה לחודש נובמבר 2019. עלייה זו מבטאת את השינויים במחירי שכר דירה שנקבעו בחוזים שנחתמו בחודשים נובמבר 2019 – דצמבר 2019, לעומת חוזים שנחתמו בחודשים אוקטובר 2019 – נובמבר 2019.

החל מפרסום מדד חודש ינואר 2020, תעבור הלמ"ס לפרסם מחירי שכירות ממוצעים בחלוקה למחוזות, קבוצות גודל דירה וארבעה עשר הערים הגדולות, המחושבים באמצעות מקדמי ניפוח (משקל) המבטא את אומדן מספר הדירות בשכירות פרטית המיוצגות על ידי כל דירה. פרסום זה יהיה רטרואקטיבי מרבעון ראשון של שנת 2017 והוא יחליף את הפרסום של המחירים הממוצעים שנעשה בשיטה הקודמת (חישוב ממוצע פשוט) אשר פורסם בפעם האחרונה עבור הרבעון השלישי של שנת 2019.

תחזוקת הדירה

מדד מחירי תחזוקת הדירה ירד ב-0.2%.

הוזלו במיוחד: שירותי צביעה וסידוד (4.3%), נפט לחימום הבית (1.3%) וחומרי כביסה אחרים כגון: סבון ומרכז כביסה (1.1%).

התייקרו במיוחד: אבקות ונוזלי כביסה (1.2%) וסופגי ריחות ומטהרי אויר (אחוז אחד).

ריהוט וציוד לבית

מדד מחירי ריהוט וציוד לבית ירד ב-0.5%.

הוזלו במיוחד: וילונות מוכנים ובדי ריפוד (4.4%), שטיחים לרצפה (2.4%), כלי בישול ואפיה (2.3%), אגרטל (2.1%), כלי מיטה ומגבות (2.0%), מקפיא (1.4%), תנור לבישול ואפיה (1.4%), כלי אוכל (1.3%), ארונות, מזנונים, כונניות, שידות וכדומה (1.2%), ריהוט וציוד לתינוק (אחוז אחד) ותנורי חימום (אחוז אחד).

התייקרו במיוחד: פרחים וצמחים (2.9%), אביזרי אמבטיה (1.2%) ונרות ומפיצי ריח (1.1%).

הלבשה והנעלה

מדד מחירי הלבשה והנעלה עלה ב-1.3%; בניכוי השפעות עונתיות ירד המדד ב-2.5%.

מדד מחירי הלבשה עלה ב-1.6% ומדד מחירי הנעלה עלה ב-0.1%.

יצוין כי בחודש דצמבר מדדי המחירים של הלבשה והנעלה החורף מתקבלים על ידי השוואת מחירי דצמבר 2019 מול מחירי דצמבר 2018. בנוסף, מדדי המחירים של פריטי הלבשה והנעלה הכלל שנתיים מתקבלים על ידי השוואת מחירי דצמבר 2019 מול מחירי מאי 2019. עם זאת, שיעורי השינוי של כל הקבוצות והפריטים הינם בהשוואה לחודש נובמבר 2019.

בסעיף הלבשה עלו במיוחד מדדי הסעיפים הבאים: צרכי הלבשה שונים, כגון: כובעים, צעיפים ועניבות (4.9%), בגדי ספורט והתעמלות (2.8%), גרביים (2.4%), הלבשה תחתונה (1.7%) והלבשה עליונה (1.3%).

בסעיף הנעלה עלו במיוחד מדדי הסעיפים הבאים: הנעלה לגברים (4.3%) והנעלה לילדים, ילדות ותינוקות (1.5%).

בסעיף הנעלה ירד במיוחד מדד סעיף הנעלה לנשים (3.6%).

בריאות

מדד מחירי בריאות עלה ב-0.2%.

הוזלו במיוחד: מוצרי היגיינת הפה (1.4%), משקפי שמש (1.2%) ועדשות מגע ותמיסות (אחוז אחד).

חינוך, תרבות ובידור

מדד מחירי חינוך, תרבות ובידור ירד ב-0.7%.

מדד מחירי שירותי חינוך עלה ב-0.1%; לעומתו מדד מחירי תרבות ובידור ירד ב-1.5%.

הוזלו במיוחד: הארחה, נופש וטיולים (7.3%), ספרי קריאה ועיון (5.7%), צעצועים לילדים ונוער (1.9%), עריכת מסיבות ואירועים (1.4%) ועיתון יומי (אחוז אחד).

התייקרו במיוחד: כרטיס כניסה לקולנוע (2.2%), כלי כתיבה וציוד משרדי (1.5%), תחביבים (1.2%) ודמי כניסה למקומות בילוי (אחוז אחד).

תחבורה ותקשורת

מדד מחירי תחבורה ותקשורת נותר ללא שינוי.

מדד מחירי תחבורה נותר ללא שינוי; לעומתו מדד מחירי תקשורת ירד ב-0.4%.

התייקרו במיוחד: שכירת רכב לנסיעה בארץ (14.6%), תשלום עבור חניה (1.9%) ואביזרים לרכב ורחיצתו (אחוז אחד).

הוזלו במיוחד: שירותי הובלה (3.5%) ושירותי אינטרנט (1.6%).

שונות

מדד מחירי שונות עלה ב-0.1%.

התייקרו במיוחד: כלי איפור ואביזרים לטיפוח (1.7%), מוצרי החתלה ואביזרים לתינוק (1.5%), טיפולי שיער ותספורת (1.4%) וירושות, צוואות והתייעצות עם עורך דין (1.4%).

הוזלו במיוחד: מוצרי טואלטיקה ורחצה (2.1%), כלי גילוח, תכשירי גילוח והסרת שיער (1.2%) ושעון יד (1.2%).

להלן מועדי פרסום מדדי המחירים ל-12 החודשים הבאים:

בשעה	יפורסם בתאריך	מדד חודש
14:00	יום שישי, 14 בפברואר 2020	ינואר 2020
18:30	יום ראשון, 15 במרץ 2020	פברואר 2020
14:00	יום שלישי, 14 באפריל 2020	מרץ 2020
14:00	יום שישי, 15 במאי 2020	אפריל 2020
18:30	יום שני, 15 ביוני 2020	מאי 2020
18:30	יום רביעי, 15 ביולי 2020	יוני 2020
14:00	יום שישי, 14 באוגוסט 2020	יולי 2020
18:30	יום שלישי, 15 בספטמבר 2020	אוגוסט 2020
18:30	יום חמישי, 15 באוקטובר 2020	ספטמבר 2020
18:30	יום ראשון, 15 בנובמבר 2020	אוקטובר 2020
18:30	יום שלישי, 15 בדצמבר 2020	נובמבר 2020
14:00	יום שישי, 15 בינואר 2021	דצמבר 2020 וסיכום שנת 2020

מדד המחירים לצרכן

סיכום שנת 2019

**Consumer Price Index
Annual Summary of 2019**

מדד המחירים לצרכן עלה ב-0.6% בשנת 2019 (דצמבר 2019 לעומת דצמבר 2018), זאת לאחר עלייה של 0.8% בשנת 2018 (דצמבר 2018 לעומת דצמבר 2017).

יצוין כי בחמש השנים האחרונות (דצמבר 2019 לעומת דצמבר 2014), נרשמה עלייה מצטברת של 0.6% במדד המחירים לצרכן.

מדד המחירים לצרכן לפי קבוצות תצרוכת ראשיות

הלוח שלהלן מסכם את אחוזי השינוי במדדי המחירים לצרכן של הקבוצות הראשיות בשנת 2019 לעומת שנת 2018 ובשנת 2018 לעומת שנת 2017:

לוח א': מדד המחירים לצרכן לפי קבוצה ראשית

2018 התרומה לשיעור השינוי במדד המחירים לצרכן	2018 אחוז השינוי: דצמבר 2018 לעומת דצמבר 2017	2019 התרומה לשיעור השינוי במדד המחירים לצרכן	2019 אחוז השינוי: דצמבר 2019 לעומת דצמבר 2018	מדד המחירים לצרכן וקבוצות תצרוכת ראשיות
0.8	0.8	0.6	0.6	המדד הכללי
-	0.5	-	0.7	המדד ללא ירקות ופירות
-	0.5	-	0.1	המדד ללא דיור
-	0.0	-	0.3	המדד ללא ירקות ופירות וללא דיור
-	1.0	-	0.5	המדד ללא אנרגיה
0.175	1.3	0.15	1.1	מזון
0.325	12.4	-0.075	-2.8	ירקות ופירות
0.475	1.9	0.525	2.1	דיור
0.075	0.8	0.175	1.8	תחזוקת הדירה
-0.05	-1.2	-0.075	-2.5	ריהוט וציוד לבית
-0.1	-2.9	-0.175	-5.5	הלבשה והנעלה
-0.025	-0.1	0.0	0.0	בריאות
0.025	0.2	0.15	1.3	חינוך, תרבות ובידור
-0.1	-0.5	-0.05	-0.2	תחבורה ותקשורת
0.0	0.1	-0.025	-0.5	שונות

כפי שניתן לראות מלוח א', בחמישה סעיפי צריכה ראשיים: ירקות ופירות, ריהוט וציוד לבית, הלבשה והנעלה, תחבורה ותקשורת ושונות, נרשמו ירידות מחירים לעומת שנת 2018. בארבעה סעיפי צריכה ראשיים: מזון, דיור, תחזוקת הדירה וחינוך, תרבות ובידור, נרשמו עליות מחירים לעומת שנת 2018. סעיף בריאות נותר ללא שינוי.

סעיף ירקות ופירות שינה את מגמתו בשנה זו – עלה בשנת 2018 ב-12.4% וירד השנה ב-2.7%. סעיף בריאות שירד בשנת 2018 ב-0.1%, נותר השנה ללא שינוי. סעיף שונות שעלה בשנת 2018 ב-0.1%, ירד השנה ב-0.5%. בכל שאר סעיפי הצריכה הראשיים נרשמה מגמה זהה לשנה קודמת – סעיפים שעלו בשנת 2018 המשיכו בעלייתם גם בשנת 2019, וסעיפים שירדו בשנת 2018 המשיכו בירידתם גם בשנת 2019.

להלן מספר קבוצות מוצרים ושירותים שהשפיעו באופן ניכר על מדד המחירים לצרכן בשנת 2019:

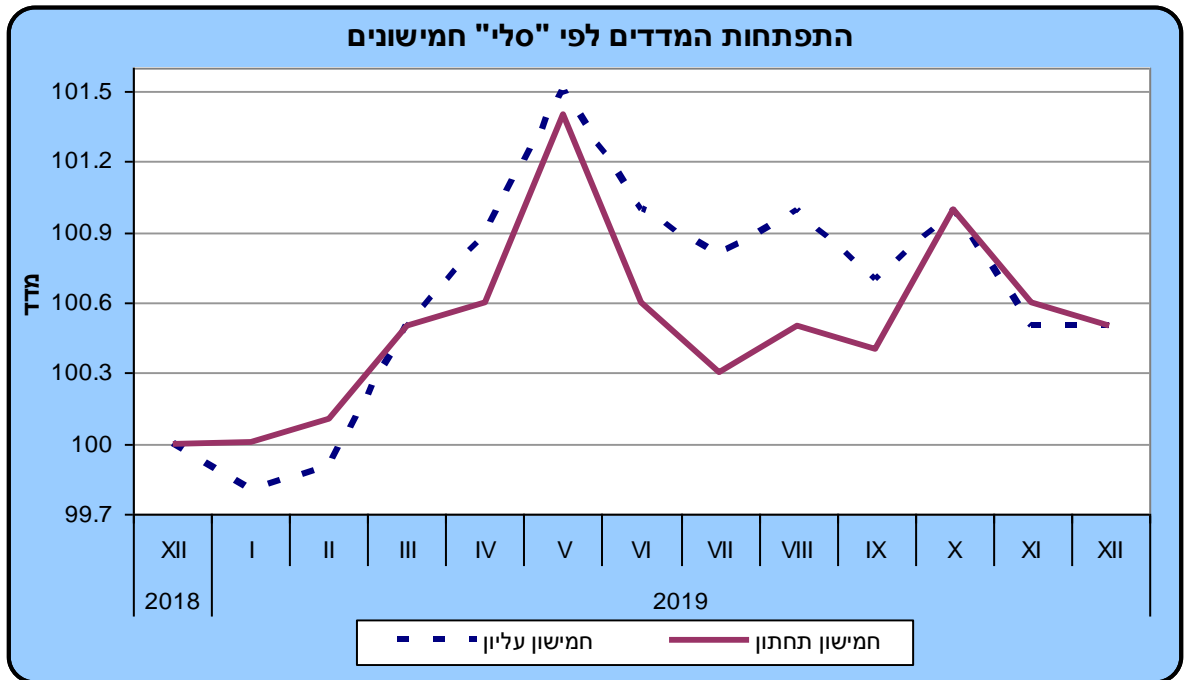
לוח ב': מוצרים ושירותים נבחרים (דצמבר 2019 לעומת דצמבר 2018)

התרומה לשיעור השינוי במדד	אחוז שינוי שנתי	מוצרים / שירותים
0.4983	2.9	שירותי דיור בבעלות הדיירים
0.1742	1.4	רכב פרטי ואחזקתו
0.1398	2.4	שירותי חינוך
0.1337	3.9	חשמל, גז, מים וכדומה
0.0860	1.5	שכר דירה
0.0557	1.6	בשר, עופות, דגים ומוצריהם
0.0461	1.4	ארוחות מחוץ לבית
0.0354	1.9	חלב ומוצרי חלב
0.0315	2.3	שירותי עזרה בבית
0.0270	5.4	מלונות ובתי הארחה
0.0228	1.5	עריכת מסיבות ואירועים
-0.0408	-3.4	הוצאות דיור אחרות, כגון: תיווך, עריכת חוזים וביטוח
-0.0423	-3.4	ציוד חשמלי לבית
-0.0524	-2.5	סיגריות
-0.0775	-5.1	ירקות טריים
-0.0873	-4.4	שירותי טלפון, אינטרנט ומוצרי תקשורת
-0.1662	-6.4	הלבשה
-0.1786	-3.7	הוצאות על נסיעות לחו"ל וטיסות בארץ

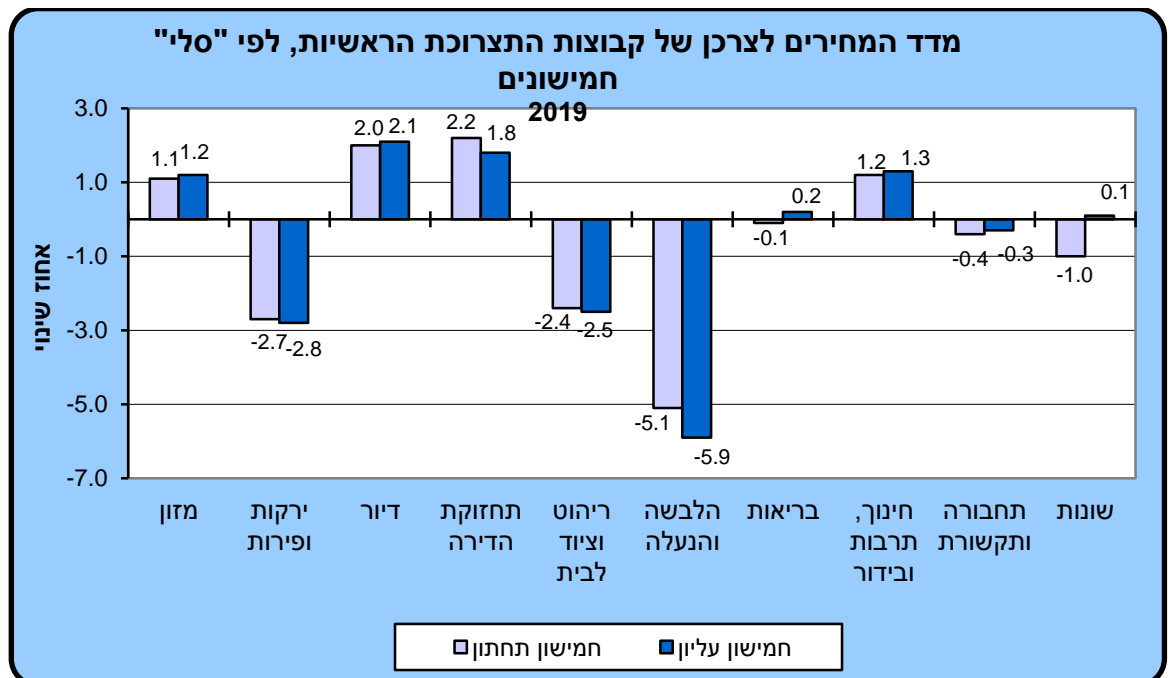
מדד המחירים לצרכן לפי "סלי" חמישונים

בשנת 2019 מדד המחירים לצרכן לחמישון העליון ומדד המחירים לצרכן לחמישון התחתון עלה ב-0.5%, לכל אחד.

תרשים מספר 1 מתאר את התפתחות המדדים לפי סלי חמישונים לאורך שנת 2019 ואת אחוז השינוי השנתי:



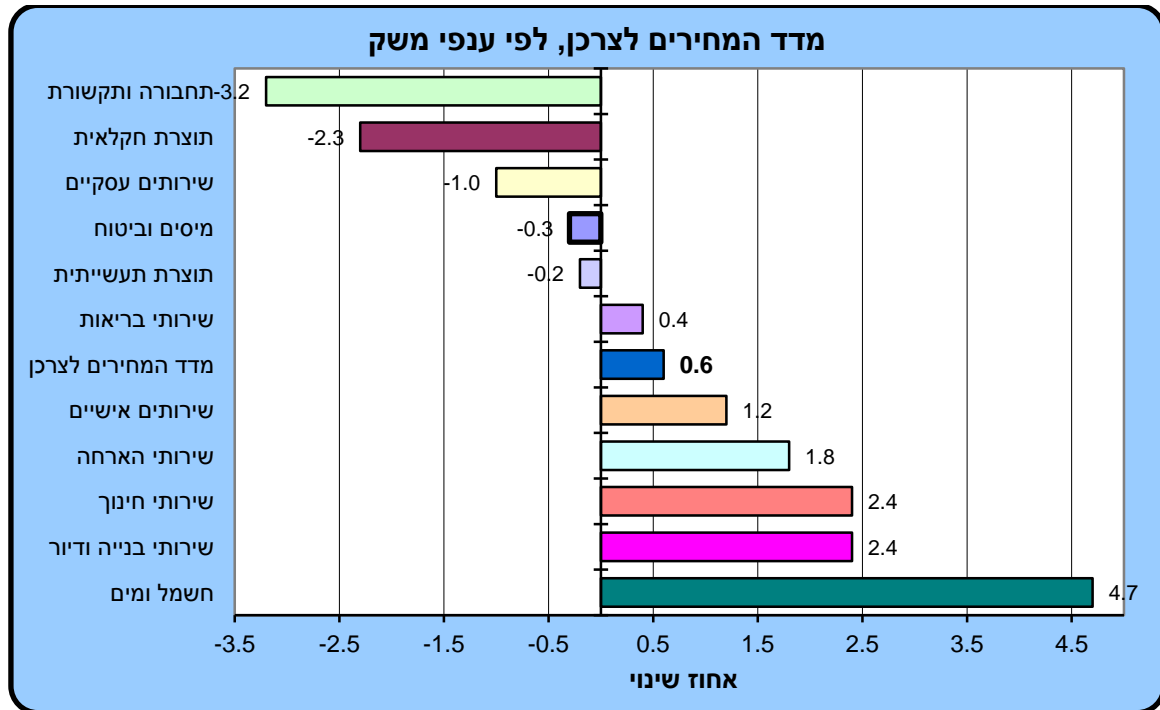
תרשים מספר 2 מתאר את השינויים השנתיים שחלו בקבוצות התצרוכת הראשיות ל"סלי" החמישון העליון והתחתון:



מדד המחירים לצרכן לפי ענפי משק

ניתן לבחון את שינויי המחירים במרכיבים השונים של מדד המחירים לצרכן גם על ידי מיון המוצרים והשירותים לפי ענפי משק.

תרשים מספר 3 מתאר את התפתחות המחירים בשנת 2019 בחלוקה לפי ענפי משק ולוח ג' גם את התרומה של כל ענף למדד הכללי:



לוח ג': מדד המחירים לצרכן לפי פירמידת ענפי משק, תרומה ואחוז שינוי שנתי

2019 התרומה לשיעור השינוי במדד המחירים לצרכן	2019 אחוז השינוי: דצמבר 2019 לעומת דצמבר 2018	מדד המחירים לצרכן וקבוצות תצרוכת ראשיות לפי פירמידת ענפי משק
0.6	0.6	המדד הכללי
-	0.7	המדד ללא תוצרת חקלאית
-0.075	-2.3	תוצרת חקלאית
-0.075	-0.2	תוצרת תעשייתית
0.575	2.4	שירותי בנייה ודיור
0.15	4.7	חשמל ומים
-0.25	-3.2	תחבורה ותקשורת
-0.025	-0.3	מיסים וביטוח
0.15	2.4	שירותי חינוך
0.025	0.4	שירותי בריאות
0.075	1.2	שירותים אישיים
0.075	1.8	שירותי הארחה
-0.025	-1.0	שירותים עסקיים

ניתן לראות כי בשישה ענפים נרשמו עליות מחירים לעומת שנת 2018: שירותי בנייה ודיור, חשמל ומים, שירותי חינוך, שירותי בריאות, שירותים אישיים ושירותי הארחה. בחמישה ענפים נרשמו ירידות מחירים לעומת שנת 2018: תוצרת חקלאית, תוצרת תעשייתית, תחבורה ותקשורת, מיסים וביטוח ושירותים עסקיים.

פירוט התפתחות המחירים בשנת 2019

כפי שניתן לראות מלוח ד' להלן, כ-69% מהמוצרים והשירותים שבסל (במונחי משקל), עלו בשנת 2019. ירידות מחירים של עד 5%, נרשמו בכ-27% מהמוצרים והשירותים שבסל. ירידות מחירים מעל 5% נרשמו בכ-4% מהמוצרים והשירותים הנוספים שבסל.

לוח ד - קבוצות מוצרים ושירותים עיקריים במדד המחירים לצרכן לפי קבוצות ראשיות וקבוצות אחוזי שינוי לשנת 2019 (דצמבר 2019 לעומת דצמבר 2018)

סעיף	אחוז שינוי	משקל בסיס	עליות מחירים חדות בין 5-10 אחוזים	עליות מחירים מתונות בין 0-4.9 אחוזים	ירידות מחירים מתונות עד 4.9 אחוזים	ירידות מחירים חדות בין 5-10 אחוזים
סך הכל	0.6	1,000.0	8.04	680.37	265.98	45.61
מזון	1.1	143.07		לחם בייסקוויטים, עוגות וכדומה קמח מוצרי בצק בשר בקר עופות בשר משומר ומעובד מרגרינה חלב לבן, יוגורט ומעדני חלב שמנת חמאה גבינה ריבה, דבש וכדומה ממתקים ושוקולד משקאות קלים משקאות אלכוהוליים תבלינים, רטבים, מוצרים לעוגה ומזון לתינוקות תה קפה קקאו סלטים מוכנים ארוחות בעבודה ארוחות במסעדות ובבתי קפה מצרכים בקיוסקים ובחנויות נוחות	דגן ומוצרי דגן בשר בהמה אחר: כבש וחזיר דגים שימורי דגים ודגים מעובדים שמנים גלידות ביצים סוכר ותחליפיו	

המשך לוח ד - קבוצות מוצרים ושירותים עיקריים במדד המחירים לצרכן לפי קבוצות ראשיות וקבוצות אחוזי שינוי לשנת 2019 (דצמבר 2019 לעומת דצמבר 2018)

ירקות טריים	פירות טריים פירות יבשים, משומרים וקפואים	ירקות קפואים, כבושים ומשומרים		31.43	-2.8	ירקות ופירות
	הוצאות דיור אחרות, כגון תיווך, עריכת חוזים וביטוח	שירותי דיור בבעלות הדיירים שכר דירה		241.26	2.1	דיור
	גז לצריכה ביתית נפט וסולר לחימום הדירה חומרי כביסה, ניקוי והדברה מסים עירוניים	חשמל לצריכה ביתית צביעה, סיוד וכדומה תיקונים, שיפוצים ותחזוקת הדירה צורכי משק בית אחרים שירותי עזרה בבית	שירותי מים וביוב לצריכה ביתית	91.31	1.8	תחזוקת הדירה
ריהוט וציוד לתינוק ציוד חשמלי אחר למטבח ולבית כלי מיטה ומגבות	ארונות, מזנונים, כונניות, שידות וכדומה שולחנות, כסאות ופינות אוכל ריהוט לגן ולמרפסת ציוד חשמלי גדול ציוד חשמלי לחימום וקרור הבית כלי אוכל כלי בישול ואפיה כלים שונים לניקיון ותחזוקת הבית חפצי קישוט לבית	ספות, כורסאות, מיטות ומזרנים ביטוח ותיקונים לציוד חשמלי		36.47	-2.5	ריהוט וציוד לבית
הלבשה	הנעלה			30.62	-5.5	הלבשה והנעלה
	שירותי ביטוח בריאות בקופות חולים ובחברות ביטוח תרופות וצורכי רפואה שונים משקפיים ומוצרי אופטיקה	שירות רפואי פרטי ריפוי שיניים		56.80	0.0	בריאות

המשך לוח ד - קבוצות מוצרים ושירותים עיקריים במדד המחירים לצרכן לפי קבוצות ראשיות וקבוצות אחוזי שינוי לשנת 2019 (דצמבר 2019 לעומת דצמבר 2018)

ספרי קריאה ועיון	ספרים וציוד לימודים מוצרי חשמל בידוריים, טלוויזיה רב-ערוצית וכדומה תחביבים צעצועים לילדים ונוער	חינוך קדם יסודי חינוך יסודי חינוך על יסודי חינוך גבוה, אקדמי הכשרה מקצועית, קורסי העשרה ופנאי וחינוך על תיכוני עיתונים, שבועונים וירחונים צורכי דת הצגות, קונצרטים, מופעי ספורט, קולנוע וכדומה הארחה, נופש וטיולים ערכת מסיבות ואירועים	111.86	1.3	חינוך, תרבות ובידור
	הוצאות על נסיעות לחו"ל וטיסות בארץ שירותי טלפון, אינטרנט ומוצרי תקשורת	נסיעה בתחבורה ציבורית רכב פרטי ואחזקתו שיעורי נהיגה, שכירת רכב וכדומה שירותי דואר	202.65	-0.2	תחבורה ותקשורת
	סיגריות צורכי רחצה וקוסמטיקה שעוני יד ותיקוני שעונים תיקים, ילקוטים וארנקים	תספורת, מכון יופי וטיפולי ספא שירותים משפטיים ושירותים אחרים מוצרים ואביזרים לתינוק תכשיטים	54.53	-0.5	שונות