

# הודעה לתקשורת

אתר: [www.cbs.gov.il](http://www.cbs.gov.il) דוא"ל: [info@cbs.gov.il](mailto:info@cbs.gov.il) פקס: 02-6521340

ירושלים, ב' בשבט, תשפ"א  
15 בינואר 2021  
019/2021

## ירידה של 0.1% במדד המחירים לצרכן בחודש דצמבר 2020

- מדד המחירים לצרכן ירד ב-0.1% בחודש דצמבר 2020, בהשוואה לחודש נובמבר 2020 והגיע לרמת מדד של 100.1 נקודות (הבסיס: ממוצע 100.0 = 2018 נקודות). מדד המחירים לצרכן ללא ירקות ופירות, ומדד המחירים לצרכן ללא דיור ירדו אף הם ב-0.1% כל אחד והגיעו לרמות מדד של 99.9 ו-99.2 נקודות, בהתאמה. מדד המחירים לצרכן ללא אנרגיה ירד ב-0.2% והגיע לרמת מדד של 100.7 נקודות.
- ירידות מחירים בולטות נרשמו בסעיפי ירקות ופירות טריים 2.9% ושירותי חינוך 0.9%.
- בשנת 2020 ירד מדד המחירים לצרכן ב-0.7%, מדד המחירים לצרכן ללא ירקות ופירות ירד ב-0.9%, מדד המחירים לצרכן ללא דיור ירד ב-0.8% ומדד המחירים לצרכן ללא אנרגיה ירד ב-0.2%.
- בחודש דצמבר 2020 מדד המחירים לצרכן בניכוי עונתיות ומדד המחירים לצרכן ללא ירקות ופירות וללא דיור בניכוי עונתיות ירדו ב-0.1%, כל אחד; לעומתם מדד המחירים לצרכן ללא דיור בניכוי עונתיות עלה ב-0.1%.
- על פי נתוני המגמה לתקופה שבין ספטמבר 2020 – דצמבר 2020, קצב העלייה השנתי של מדד המחירים לצרכן ומדד המחירים לצרכן ללא ירקות ופירות וללא דיור הגיע ל-0.3%, כל אחד. קצב העלייה השנתי של מדד המחירים לצרכן ללא דיור הגיע ל-0.6%.

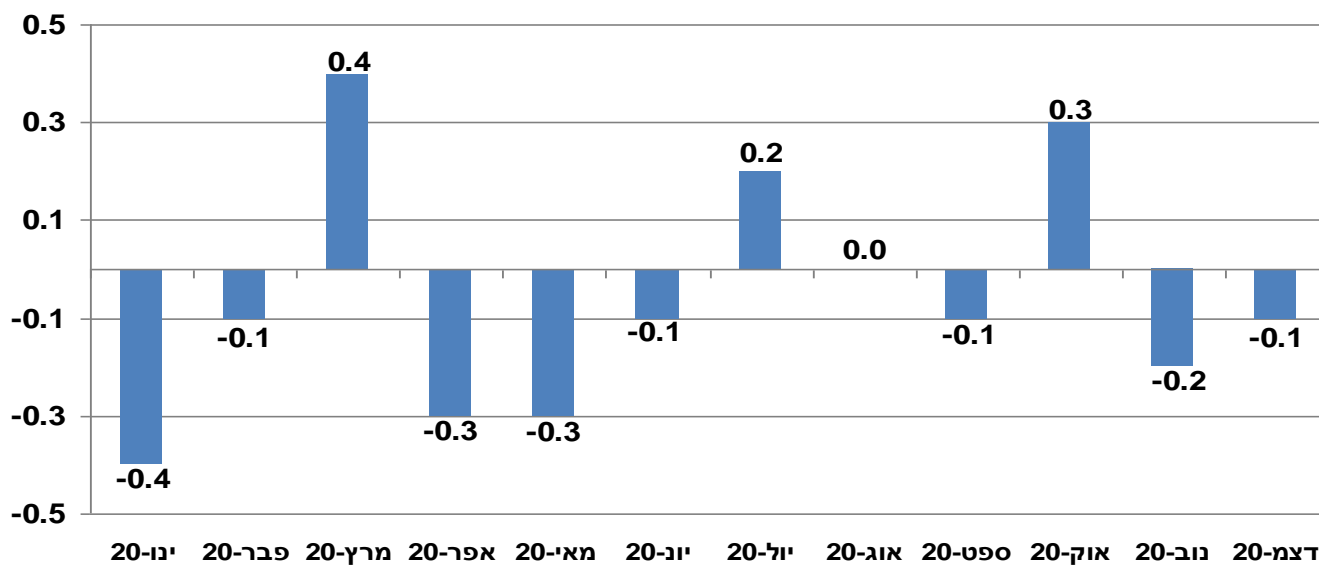
לפרסום ביום ו', ב' בשבט תשפ"א, 15 בינואר 2020 בשעה 14:00

Please note: This Press Release is for Publication

After 14:00 PM on Friday, January 15, 2020

כתב: בועז בן אהרון, ראש תחום מחירים לצרכן  
לקבלת הסברים נא לפנות למרכז למידע סטטיסטי 02-6592666

**תרשים 1 – אחוז שינוי חודשי במדד המחירים לצרכן ב-12 החודשים האחרונים**



**תרשים 2 – אחוז שינוי שנתי, כל חודש לעומת מקבילו אשתקד, בעשור האחרון**



**קבוצות מוצרים ושירותים שהשפיעו באופן ניכר על המדד בחודש זה:**

התרומה לשיעור השינוי במדד	אחוז שינוי	קבוצות מוצרים / שירותים
-0.0778	-2.9	ירקות ופירות טריים
-0.0524	-0.9	שירותי חינוך
-0.0317	-2.8	עופות
-0.0148	-1.5	צורכי רחצה וקוסמטיקה
0.0135	1.9	הארחה, נופש וטיולים
0.0486	1.7	דלק ושמונים לכלי רכב

## שינויים עיקריים בסעיפי הצריכה הראשיים

### מזון (ללא ירקות ופירות)

מדד מחירי מזון ירד ב-0.2%.

הוזלו במיוחד: מוצרים לאפייה וקישוט העוגה (3.3%), גבינות מלוחות (3.1%), עופות (2.8%), אורז יבש (2.7%), סירופים ומייפל (2.5%), חלקים פנימיים של בקר (2.2%), ריבה, דבש וכדומה (2.2%), בשר חזיר (1.9%), חמאה (1.7%), משקאות קלים לא תוססים (1.7%), דגנים שונים (1.5%), טחינה (1.4%), קפה שחור (1.4%), בצק ומוצרי בצק קפואים (1.3%), סוכריות וממתקים שונים (1.3%), חטיפים מלוחים (1.2%), עוגות מוכנות (1.0%), דגים קפואים (1.0%) ובירה שחורה (1.0%).

התייקרו במיוחד: תה (3.0%), דגים מעובדים (2.4%), בירה לבנה (2.1%), חומץ, חרדל ורטבים (2.1%), לחם מיוחד (2.0%), מוצרי ותחליפי בשר ועוף מוכנים וקפואים (1.9%), גבינות מותכות ואחרות (1.8%), סלטים מוכנים (1.6%), סוכר (1.4%), אבקות מרק ותבשילים מוכנים (1.3%), מזון לתינוקות (1.3%), מעדני חלב וגבינה (1.2%), ופלים (1.1%), קרקרים שונים (1.1%), קמח אחר (1.0%) ובשר בקר קפוא (1.0%).

### ירקות ופירות

מדד מחירי ירקות ופירות ירד ב-2.2%.

מדד מחירי ירקות טריים ירד ב-2.7% ומדד מחירי פירות טריים ירד ב-3.1%. מדד מחירי ירקות קפואים, כבושים ומשומרים עלה ב-1.2%; לעומתו מדד מחירי פירות יבשים, משומרים וקפואים ירד ב-0.1%.

מבין הירקות הטריים הוזלו במיוחד: שומר (21.2%), קולורבי (13.3%), חצילים (10.3%), פלפלים (9.5%), קישואים (8.8%), שעועית (8.7%), מלפפונים (7.9%), כרוב (3.3%), עגבניות (2.7%), קלחי תירס (2.7%), סלק (2.2%), ברוקולי (1.9%) ותפוחי אדמה ובטטות (1.2%).

התייקרו במיוחד: ארטישוק (161.4% לעומת אפריל 2020), כרובית (4.0%), ירק עלים (2.0%), נבטים (1.8%), דלעת ודלורית (1.5%) וירקות לתיבול (1.4%).

מבין הפירות הטריים הוזלו במיוחד: בננות (7.7%), אפרסמון (7.6%), לימונים (6.2%), אשכוליות (6.1%), קיווי (4.7%), תפוזים (4.2%), קלמנטינות (3.8%) ותפוחי עץ (2.0%).

התייקרו במיוחד: רימונים (5.6%) ואגסים (3.0%).

מבין הירקות והפירות המעובדים התייקרו במיוחד: ירקות קפואים (3.2%), שקדים (1.6%) וירקות כבושים אחרים (1.4%).

הוזלו במיוחד: רסק ושימורי עגבניות (1.2%).

## דיוור

מדד מחירי דיוור נותר ללא שינוי.

מדד שירותי דיוור בבעלות הדיירים נותר ללא שינוי; לעומתו מדד שכר דירה עלה ב-0.1%.

## **שירותי דיוור בבעלות הדיירים**

מדד שירותי דיוור בבעלות הדיירים בחודש דצמבר 2020 נותר ללא שינוי בהשוואה לחודש נובמבר 2020. היציבות במחירי שכר דירה נקבעה בחוזים שנחתמו בחודשים נובמבר 2020 – דצמבר 2020, לעומת חוזים שנחתמו בחודשים אוקטובר 2020 – נובמבר 2020.

## תחזוקת הדירה

מדד מחירי תחזוקת הדירה ירד ב-0.1%.

הוזלו במיוחד: אבקות ונוזלי כביסה (2.8%) וסופגי ריחות ומטהרי אויר (1.1%).

## ריהוט וציוד לבית

מדד מחירי ריהוט וציוד לבית עלה ב-0.1%.

התייקרו במיוחד: כלי מיטה ומגבות (2.9%), ספלים וכוסות (2.3%), מקרר (1.3%) וספריה/כוננית לספרים (1.1%).

הוזלו במיוחד: שידות (1.1%), תנורי חימום (1.1%), סכו"ם (1.0%) וחפצי קישוט לבית (1.0%).

## הלבשה והנעלה

מדד מחירי הלבשה והנעלה ירד ב-0.1%; בניכוי השפעות עונתיות ירד המדד ב-2.6%.

מדד מחירי הלבשה נותר ללא שינוי; לעומתו מדד מחירי הנעלה עלה ב-0.2%.

יצוין כי בחודש דצמבר מדדי המחירים של הלבשה והנעלה החורף מתקבלים על ידי השוואת מחירי דצמבר 2020 מול מחירי דצמבר 2019. בנוסף, מדדי המחירים של פריטי הלבשה והנעלה הכלל שנתיים מתקבלים על ידי השוואת מחירי דצמבר 2020 מול מחירי מאי 2020. עם זאת, שיעורי השינוי של כל הקבוצות והפריטים הינם בהשוואה לחודש נובמבר 2020.

בסעיף הלבשה הוזל במיוחד מדד סעיף הלבשה עליונה (0.6%).

עלו במיוחד מדדי הסעיפים הבאים: בגדי ספורט והתעמלות (3.6%), צרכי הלבשה שונים, כגון: כובעים, צעיפים ועניבות (2.2%), גרביים (1.6%) והלבשה תחתונה (1.4%).

בסעיף הנעלה עלו במיוחד מדדי הסעיפים הבאים: הנעלה לילדים, ילדות ותינוקות (3.1%) והנעלה לגברים (1.9%).  
בסעיף הנעלה ירד במיוחד מדד סעיף הנעלה לנשים (2.6%).

### **בריאות**

מדד מחירי בריאות ירד ב-0.1%.

הוזלו במיוחד: מוצרי היגיינת הגוף (4.0%), רפואה משלימה (1.5%) ומשקפיים ומוצרי אופטיקה (1.4%).  
התייקרו במיוחד: טיפול פסיכולוגי או פסיכיאטרי (1.0%).

### **חינוך, תרבות ובידור**

מדד מחירי חינוך, תרבות ובידור ירד ב-0.3%.

מדד מחירי שירותי חינוך ירד ב-0.9%; לעומתו מדד מחירי תרבות ובידור עלה ב-0.4%.

**סעיף חינוך:** בחודש דצמבר 2020 הושלמה המדידה של מחירי שירותי חינוך לשנת הלימודים תשפ"א המחליפה את האומדנים שנערכו בשנת תש"ף.

בשיעור שנתי (דצמבר 2020 לעומת ספטמבר 2019), מדד התשלומים לגן ילדים ציבורי - טרום חובה (חוק חינוך חנים) ירד ב-7.0%, מדד התשלומים לגן ילדים – חובה ירד ב-5.6%, מדד האגרות והתשלומים לבית ספר יסודי ירד ב-3.5% ומדד האגרות והתשלומים המיוחדים לבית ספר על יסודי ירד ב-5.0%.  
בנוסף, התייקרו במיוחד: הארחה, נופש וטיולים (1.9%) וכלי נגינה (1.8%).

### **תחבורה ותקשורת**

מדד מחירי תחבורה ותקשורת עלה ב-0.1%.

מדד מחירי תחבורה עלה ב-0.2%; לעומתו מדד מחירי תקשורת ירד ב-0.7%.

התייקרו במיוחד: שיעורי נהיגה, שכירת רכב וכדומה (2.6%) ודלק ושמונים לכלי רכב (1.7%).  
הוזלו במיוחד: מנוי לשירותי האינטרנט הביתי (1.9%).

### **שונות**

מדד מחירי שונות ירד ב-0.4%.

הוזלו במיוחד: מוצרי החתלה ואביזרים לתינוק (3.8%), תיקים, תרמילים, ילקוטים וכדומה (1.9%) וצורכי רחצה וקוסמטיקה (1.5%).

להלן מועדי פרסום מדדי המחירים ל-12 החודשים הבאים:

בשעה	יפורסם בתאריך	מדד חודש
18:30	יום שני, 15 בפברואר 2021	ינואר 2021
18:30	יום שני, 15 במרץ 2021	פברואר 2021
14:00	יום רביעי, 14 באפריל 2021	מרץ 2021
14:00	יום שישי, 14 במאי 2021	אפריל 2021
18:30	יום שלישי, 15 ביוני 2021	מאי 2021
18:30	יום חמישי, 15 ביולי 2021	יוני 2021
18:30	יום ראשון, 15 באוגוסט 2021	יולי 2021
18:30	יום שלישי, 14 בספטמבר 2021	אוגוסט 2021
14:00	יום שישי, 15 באוקטובר 2021	ספטמבר 2021
18:30	יום שני, 15 בנובמבר 2021	אוקטובר 2021
18:30	יום רביעי, 15 בדצמבר 2021	נובמבר 2021
14:00	יום שישי, 14 בינואר 2022	דצמבר 2021 וסיכום שנת 2021

**מדד המחירים לצרכן**  
**סיכום שנת 2020**

**Consumer Price Index**  
**Annual Summary of 2020**

מדד המחירים לצרכן ירד ב-0.7% בשנת 2020 (דצמבר 2020 לעומת דצמבר 2019), זאת לאחר עלייה של 0.6% בשנת 2019 (דצמבר 2019 לעומת דצמבר 2018).

יצוין כי בחמש השנים האחרונות (דצמבר 2020 לעומת דצמבר 2015), נרשמה עלייה מצטברת של 0.9% במדד המחירים לצרכן.

### מדד המחירים לצרכן לפי קבוצות תצרוכת ראשיות

הלוח שלהלן מסכם את אחוזי השינוי במדדי המחירים לצרכן של הקבוצות הראשיות בשנת 2020 לעומת שנת 2019 ובשנת 2019 לעומת שנת 2018:

#### לוח א': מדד המחירים לצרכן לפי קבוצה ראשית

2019 התרומה לשיעור השינוי במדד המחירים לצרכן	2019 אחוז השינוי: דצמבר 2019 לעומת דצמבר 2018	2020 התרומה לשיעור השינוי במדד המחירים לצרכן	2020 אחוז השינוי: דצמבר 2020 לעומת דצמבר 2019	מדד המחירים לצרכן וקבוצות תצרוכת ראשיות
0.6	0.6	-0.7	-0.7	המדד הכללי
-	0.7	-	-0.9	המדד ללא ירקות ופירות
-	0.1	-	-0.8	המדד ללא דיור
-	0.3	-	-1.1	המדד ללא ירקות ופירות וללא דיור
-	0.5	-	-0.2	המדד ללא אנרגיה
0.15	1.1	-0.075	-0.6	מזון
-0.075	-2.8	0.125	4.4	ירקות ופירות
0.525	2.1	-0.05	-0.2	דיור
0.175	1.8	-0.05	-0.6	תחזוקת הדירה
-0.075	-2.5	0.0	-0.1	ריהוט וציוד לבית
-0.175	-5.5	-0.175	-5.7	הלבשה והנעלה
0.0	0.0	-0.05	-0.6	בריאות
0.15	1.3	0.025	0.2	חינוך, תרבות ובידור
-0.05	-0.2	-0.425	-2.1	תחבורה ותקשורת
-0.025	-0.5	-0.025	-0.4	שונות



כפי שניתן לראות מלוח א', בשמונה סעיפי צריכה ראשיים: מזון, דיור, תחזוקת הדירה, ריהוט וציוד לבית, הלבשה והנעלה, בריאות, תחבורה ותקשורת ושונות, נרשמו ירידות מחירים לעומת שנת 2019. בשני סעיפי צריכה ראשיים: ירקות ופירות וחינוך, תרבות ובידור, נרשמו עליות מחירים לעומת שנת 2019.

סעיף מזון שינה את מגמתו בשנה זו – עלה בשנת 2019 ב-1.1% וירד השנה ב-0.6%. סעיף ירקות ופירות שירד בשנת 2019 ב-2.8%, עלה השנה ב-4.4%. סעיף דיור שעלה בשנת 2019 ב-2.1%, ירד השנה ב-0.2%. סעיף תחזוקת הדירה שעלה בשנת 2019 ב-1.8%, ירד השנה ב-0.6%. סעיף בריאות שנותר ללא שינוי בשנת 2019, ירד השנה ב-0.6%. בכל שאר סעיפי הצריכה הראשיים נרשמה מגמה זהה לשנה קודמת – סעיפים שעלו בשנת 2019 המשיכו בעלייתם גם בשנת 2020 וסעיפים שירדו בשנת 2019 המשיכו בירידתם גם בשנת 2020.

להלן מספר קבוצות מוצרים ושירותים שהשפיעו באופן ניכר על מדד המחירים לצרכן בשנת 2020:

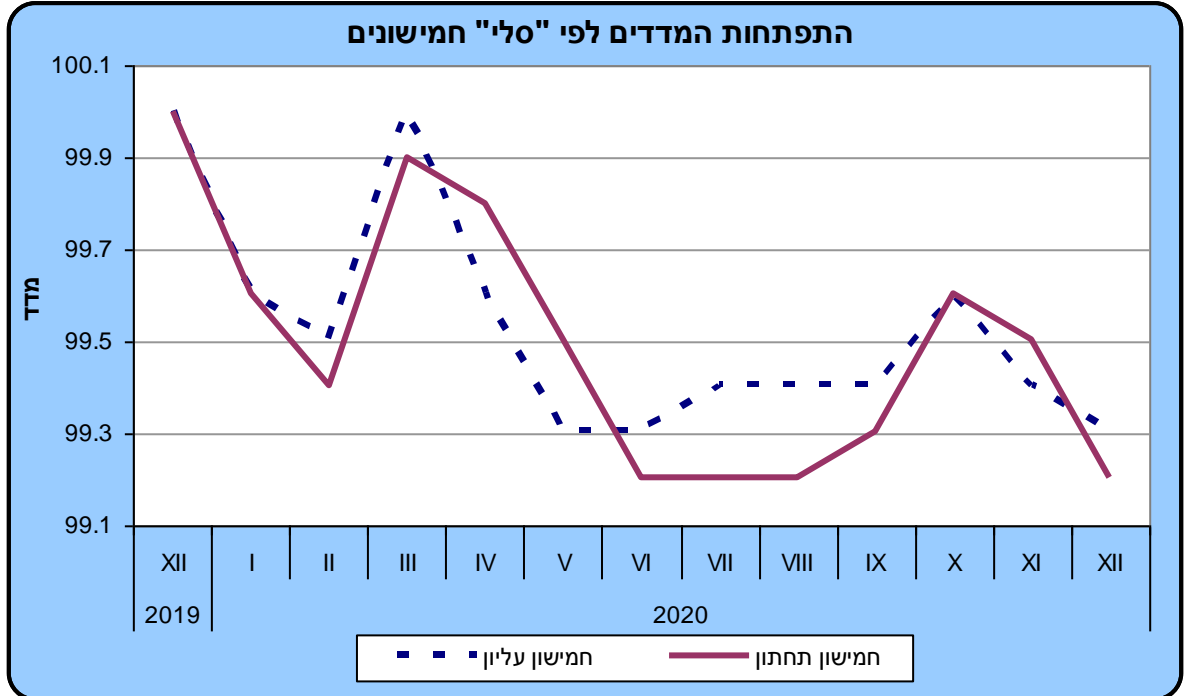
**לוח ב': מוצרים ושירותים נבחרים (דצמבר 2020 לעומת דצמבר 2019)**

<b>התרומה לשיעור השינוי במדד</b>	<b>אחוז שינוי שנתי</b>	<b>מוצרים / שירותים</b>
-0.3793	-11.4	דלק ושמונים לכלי רכב
-0.1341	-5.5	הלבשה
-0.1260	-3.6	חשמל, גז, מים וכדומה
-0.1146	-9.9	הוצאות דיור אחרות, כגון תיווך, עריכת חוזים וביטוח
-0.1143	-3.3	בשר, עופות, דגים ומוצריהם
-0.0670	-3.5	תקשורת
-0.0419	-1.8	ביטוח רכב
-0.0380	-6.1	הנעלה
0.0179	2.5	הארחה, נופש וטיולים
0.0200	0.9	לחם, דגנים ומוצרי בצק
0.0259	1.8	שירותי עזרה בבית
0.0342	0.2	שירותי דיור בבעלות הדיירים
0.0342	0.6	שכר דירה
0.0505	5.0	פירות טריים
0.0596	2.6	חינוך קדם יסודי
0.0910	6.3	ירקות טריים

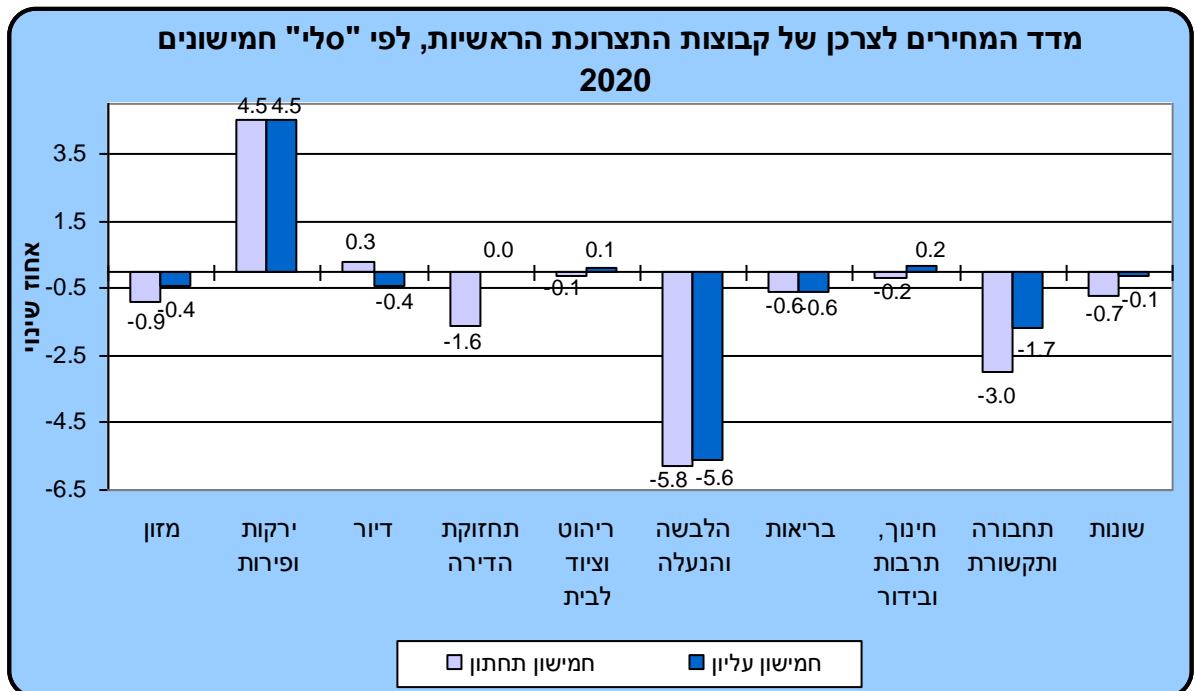
**מדד המחירים לצרכן לפי "סלי" חמישונים**

בשנת 2020 מדד המחירים לצרכן לחמישון התחתון ירד ב-0.8% ומדד המחירים לצרכן לחמישון העליון ירד ב-0.7%.

**תרשים מספר 1** מתאר את התפתחות המדדים לפי סלי חמישונים לאורך שנת 2020 ואת אחוז השינוי השנתי:



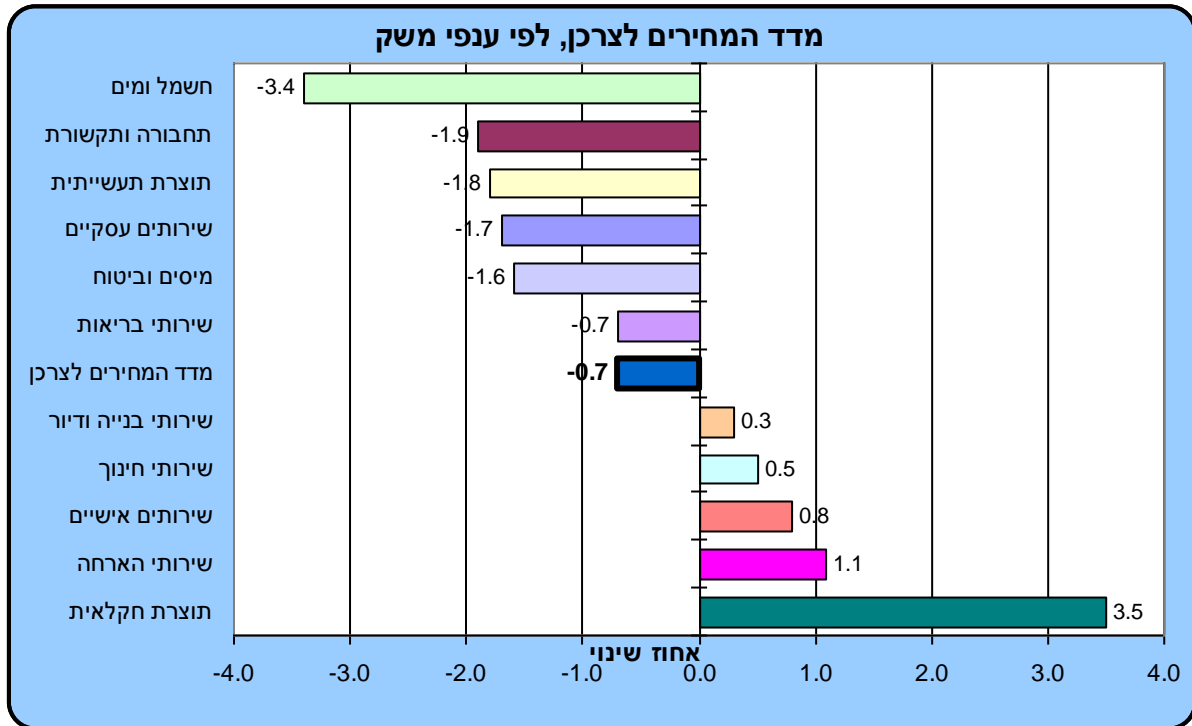
**תרשים מספר 2** מתאר את השינויים השנתיים שחלו בקבוצות התצרוכת הראשיות ל"סלי" החמישון העליון והתחתון:



### מדד המחירים לצרכן לפי ענפי משק

ניתן לבחון את שינויי המחירים במרכיבים השונים של מדד המחירים לצרכן גם על ידי מיון המוצרים והשירותים לפי ענפי משק.

**תרשים מספר 3** מתאר את התפתחות המחירים בשנת 2020 בחלוקה לפי ענפי משק ולוח ג' גם את התרומה של כל ענף למדד הכללי:



לוח ג': מדד המחירים לצרכן לפי פירמידת ענפי משק, אחוז שינוי שנתי ותרומה

2020 התרומה לשיעור השינוי במדד המחירים לצרכן	2020 אחוז השינוי: דצמבר 2020 לעומת דצמבר 2019	מדד המחירים לצרכן וקבוצות תצרוכת ראשיות לפי פירמידת ענפי משק
-0.7	-0.7	המדד הכללי
-	-0.8	המדד ללא תוצרת חקלאית
0.125	3.5	תוצרת חקלאית
-0.675	-1.8	תוצרת תעשייתית
0.075	0.3	שירותי בנייה ודיור
-0.125	-3.4	חשמל ומים
-0.125	-1.9	תחבורה ותקשורת
-0.125	-1.6	מיסים וביטוח
0.05	0.5	שירותי חינוך
-0.025	-0.7	שירותי בריאות
0.075	0.8	שירותים אישיים
0.075	1.1	שירותי הארחה
-0.025	-1.7	שירותים עסקיים

ניתן לראות כי בשישה ענפים נרשמו ירידות מחירים לעומת שנת 2019: חשמל ומים, תחבורה ותקשורת, תוצרת תעשייתית, שירותים עסקיים, מיסים וביטוח ושירותי בריאות. בחמישה ענפים נרשמו עליות מחירים לעומת שנת 2019: תוצרת חקלאית, שירותי הארחה, שירותים אישיים, שירותי חינוך ושירותי בנייה ודיור.

**פירוט התפתחות המחירים בשנת 2020**

כפי שניתן לראות מלוח ד' להלן, כ-51% מהמוצרים והשירותים שבסל (במונחי משקל), ירדו בשנת 2020. עליות מחירים של עד 5%, נרשמו בכ-46% מהמוצרים והשירותים שבסל. עליות מחירים מעל 5% נרשמו בכ-3% מהמוצרים והשירותים הנוספים שבסל.

לוח ד - קבוצות מוצרים ושירותים עיקריים במדד המחירים לצרכן לפי קבוצות ראשיות וקבוצות אחוזי שינוי לשנת 2020 (דצמבר 2020 לעומת דצמבר 2019)

סעיף	אחוז שינוי	משקל בסיס	עליות מחירים חדות בין 5-10 אחוזים	עליות מחירים מתונות בין 0-4.9 אחוזים	ירידות מחירים מתונות עד 4.9 אחוזים	ירידות מחירים חדות בין 5-10 אחוזים
סך הכל	-0.7	1,000.0	29.70	456.46	452.76	61.08
מזון	-0.6	143.07		לחם בייסקוויטים, עוגות וכדומה קמח מוצרי בצק דגן ומוצרי דגן בשר בהמה אחר: כבש וחזיר בשר משומר ומעובד שימורי דגים ודגים מעובדים שמנים מרגרינה לבן, יוגורט ומעדני חלב גלידות ביצים סוכר ותחליפיו תבלינים, רטבים, מוצרים לעוגה ומזון לתינוקות תה קפה סלטים מוכנים ארוחות בעבודה ארוחות במסעדות ובבתי קפה	בשר בקר חלב שמנת חמאה גבינה ריבה, דבש וכדומה ממתקים ושוקולד משקאות קלים משקאות אלכוהוליים קקאו מצרכים בקיוסקים ובחנויות נוחות	עופות דגים
ירקות ופירות	4.4	31.43	ירקות טריים פירות טריים	ירקות קפואים, כבושים ומשומרים	פירות יבשים, משומרים וקפואים	
דיור	-0.2	241.26		שירותי דיור בבעלות הדיירים שכר דירה		הוצאות דיור אחרות, כגון תיווך, ערכת חוזים וביטוח

**לוח ד - קבוצות מוצרים ושירותים עיקריים במדד המחירים לצרכן לפי קבוצות ראשיות וקבוצות אחוזי שינוי לשנת 2020 (דצמבר 2020 לעומת דצמבר 2019)**

נפט וסולר לחימום הדירה	חשמל לצריכה ביתית גז לצריכה ביתית שירותי מים וביוב לצריכה ביתית צביעה, סידוד וכדומה חומרי כביסה, ניקוי והדברה צורכי משק בית אחרים	תיקונים, שיפוצים ותחזוקת הדירה שירותי עזרה בבית מסים עירוניים		91.31	-0.6	תחזוקת הדירה
	ארונות, מזנונים, כונניות, שידות וכדומה ריהוט לגן ולמרפסת ציוד חשמלי גדול ציוד חשמלי אחר למטבח ולבית	ספות, כורסאות, מיטות ומזרנים שולחנות, כסאות ופינות אוכל ריהוט וציוד לתינוק ציוד חשמלי לחימום וקירור הבית כלי אוכל כלי בישול ואפייה כלים שונים לניקיון ותחזוקת הבית כלי מיטה ומגבות חפצי קישוט לבית	ביטוח ותיקונים לציוד חשמלי	36.47	-0.1	ריהוט וציוד לבית
הלבשה הנעלה				30.62	-5.7	הלבשה והנעלה
	שירותי ביטוח בריאות בקופות חולים ובחברות ביטוח שירות רפואי פרטי תרופות וצורכי רפואה שונים משקפיים ומוצרי אופטיקה	רפויי שיניים		56.80	-0.6	בריאות

לוח ד - קבוצות מוצרים ושירותים עיקריים במדד המחירים לצרכן לפי קבוצות ראשיות וקבוצות אחוזי שינוי לשנת 2020 (דצמבר 2020 לעומת דצמבר 2019)

	<p>חינוך יסודי חינוך על יסודי הכשרה מקצועית, קורסי העשרה ופנאי וחינוך על תיכוני ספרים וציוד לימודים הצגות, קונצרטים, מופעי ספורט, קולנוע וכדומה מוצרי חשמל בידוריים, טלוויזיה רב-ערוצית וכדומה תחביבים עריכת מסיבות ואירועים</p>	<p>חינוך קדם יסודי חינוך גבוה, אקדמי עיתונים, שבועונים וירחונים צורכי דת הארה, נופש וטיולים צעצועים לילדים ונוער</p>	<p>ספרי קריאה ועיון</p>	<p>111.86</p>	<p>0.2</p>	<p>חינוך, תרבות ובידור</p>
	<p>הוצאות על נסיעות לחו"ל וטיסות בארץ רכב פרטי ואחזקתו שירותי טלפון, אינטרנט ומוצרי תקשורת</p>	<p>נסיעה בתחבורה ציבורית שיעורי נהיגה, שכירת רכב וכדומה שירותי דואר</p>		<p>202.65</p>	<p>-2.1</p>	<p>תחבורה ותקשורת</p>
<p>מוצרים ואביזרים לתינוק</p>	<p>סיגריות צורכי רחצה וקוסמטיקה שירותים משפטיים ושירותים אחרים שעוני יד ותיקוני שעונים תיקים, ילקוטים וארנקים</p>	<p>תספורת, מכון יופי וטיפולי ספא</p>	<p>תכשיטים</p>	<p>54.53</p>	<p>-0.4</p>	<p>שונות</p>