

# הודעה לתקשורת

אתר: [www.cbs.gov.il](http://www.cbs.gov.il) דוא"ל: [info@cbs.gov.il](mailto:info@cbs.gov.il) פקס: 02-6521340

ירושלים, יב' שבט, תשפ"ב  
14 בינואר 2022  
021/2022

## מדדי מחירי תשומות דצמבר 2021 וסיכום שנת 2021

### Price index of Input – December 2021 and Summary of 2021

- עליה של 0.2% במדד מחירי תשומה בבנייה למגורים בדצמבר 2021
- עליה של 0.4% במדד מחירי תשומה בבנייה למסחר ולמשרדים בדצמבר 2021
- עליה של 0.5% במדד מחירי תשומה בסלילה וגישה בדצמבר 2021
- עליה של 1.0% במדד מחירי תשומה בחקלאות בדצמבר 2021
- ירידה של 0.8% במדד מחירי תשומה באוטובוסים של כלל האוכלוסייה בדצמבר 2021
- ירידה של 0.7% באוטובוסים בקוויים קבועים בדצמבר 2021
- ירידה של 1.0% במדד מחירי תשומה באוטובוסים זעירים כולל התמורה למשרות שכיר בדצמבר 2021

- עליה של 5.6% במדד מחירי תשומה בבנייה למגורים בשנת 2021
- עליה של 8.1% במדד מחירי תשומה בבנייה למסחר ומשרדים בשנת 2021
- עליה של 7.2% במדד מחירי תשומה בסלילה וגישה בשנת 2021
- עליה של 8.4% במדד מחירי תשומה בחקלאות בשנת 2021
- עליה של 6.4% במדד מחירי תשומה באוטובוסים של כלל האוכלוסייה בשנת 2021
- עליה של 6.5% במדד מחירי תשומה באוטובוסים של קוויים קבועים בשנת 2021
- עליה של 4.5% במדד מחירי תשומה של אוטובוסים זעירים בשנת 2021

לפרסום מיום ו', יב' שבט תשפ"ב, 14 ינואר 2022 בשעה 14:00

Please note: This Press Release is for Publication After

14:00 Pm on Friday, January 14, 2022

כתבה עידית אופק, ראש תחום מדדי מחירי תשומות  
לקבלת הסברים ניתן לפנות אל יחידת הדוברות בטל' 026592666

## עליה של 0.2% במדד מחירי תשומה בבנייה למגורים בדצמבר 2021

### Increase of 0.2% in the Price Index of Input in Residential Building, December 2021

מדד מחירי תשומה בבנייה למגורים עלה בחודש דצמבר 2021 ב-0.2% והגיע ל-121.5 נקודות לעומת 121.2 נקודות בחודש קודם (הבסיס: יולי 2011 = 100.0 נקודות).

מדד מחירי תשומה בבנייה למגורים ללא שכר עבודה עלה ב-0.4%.

#### חומרים ומוצרים

מדד מחירי חומרים ומוצרים עלה בחודש דצמבר 2021 ב-0.1%.

מבין החומרים והמוצרים עלו במיוחד מחירי מוצרי מתכת אחרים (ב-5.4%), אריחי קיר ורצפה וכלים סניטריים (ב-1.7% כל אחד), מוצרים מוגמרים למרחב מוגן (ב-1.5%) ומוליכים (ב-1.1%).

לעומת זאת, ירדו מחירי ברזים סוללות ואביזים שונים (ב-1.5%) וחול לסוגיו וחצץ (ב-1.2% כל אחד).

#### שכירת ציוד ורכב והוצאות כלליות

מדד מחירי שכירת ציוד ורכב עלה ב-2.0% ומדד הוצאות כלליות עלה ב-0.2% בחודש דצמבר 2021.

#### שכר עבודה

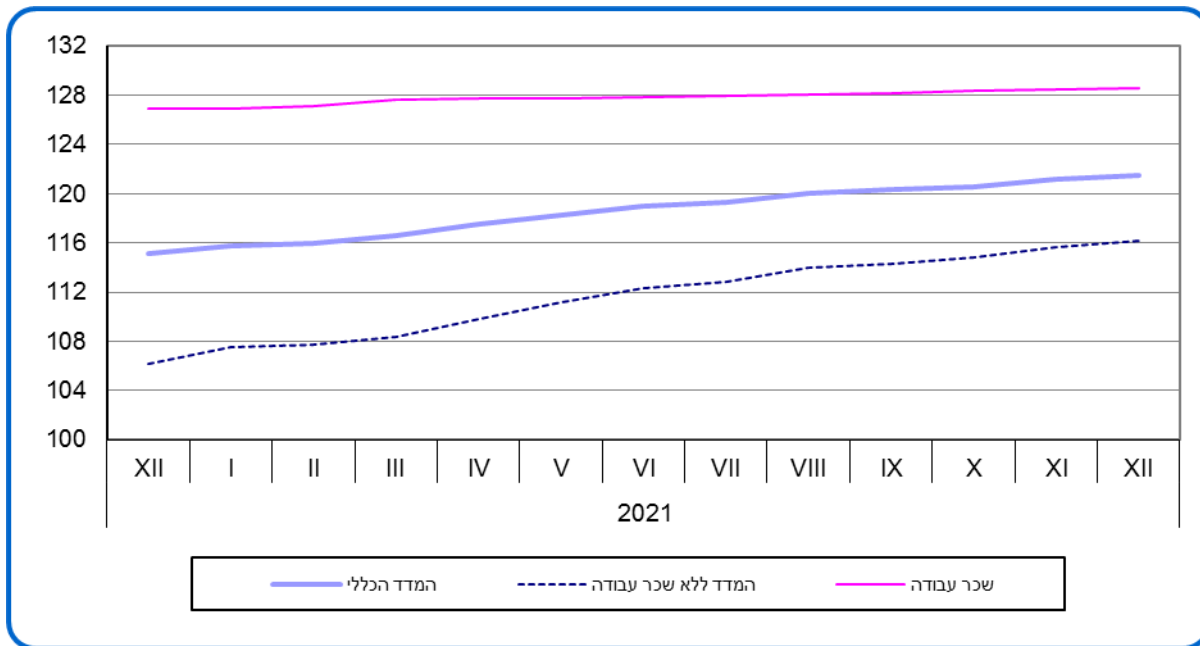
מדד מחירי שכר עבודה המשולם עבור המועסקים בענף עלה ב-0.1% בחודש דצמבר 2021.

#### מדד מחירי תשומה בבנייה למגורים, לפי פרקי הבנייה

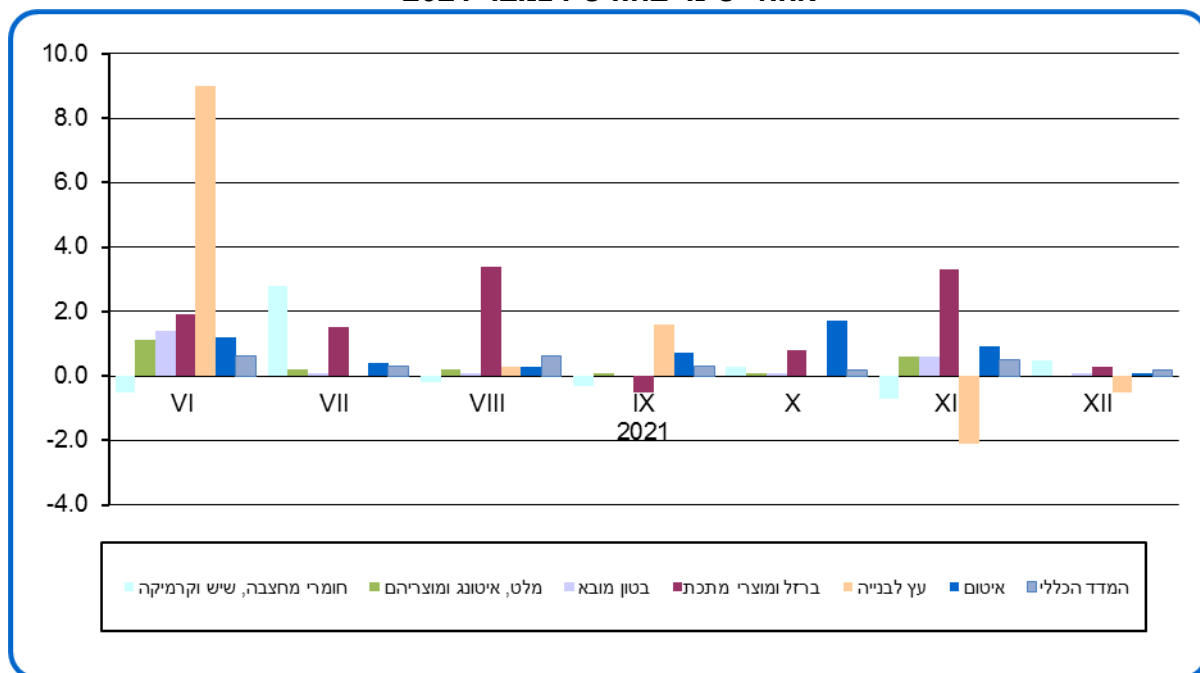
מבין השינויים במדדים של פרקי הבנייה בחודש דצמבר 2021 יש לציין עליית מחירים של 0.6% בפרק ריצוף וחיפוי.

בשאר פרקי הבנייה נרשמו בחודש דצמבר 2021 תנודות מחירים של עד 0.5%.

**תרשים 1.- מדד מחירי תשומה בבניה למגורים,  
מדדים נבחרים**



**תרשים 2.- מדד מחירי תשומה בבניה למגורים  
אחוזי שינוי בחודש דצמבר 2021**



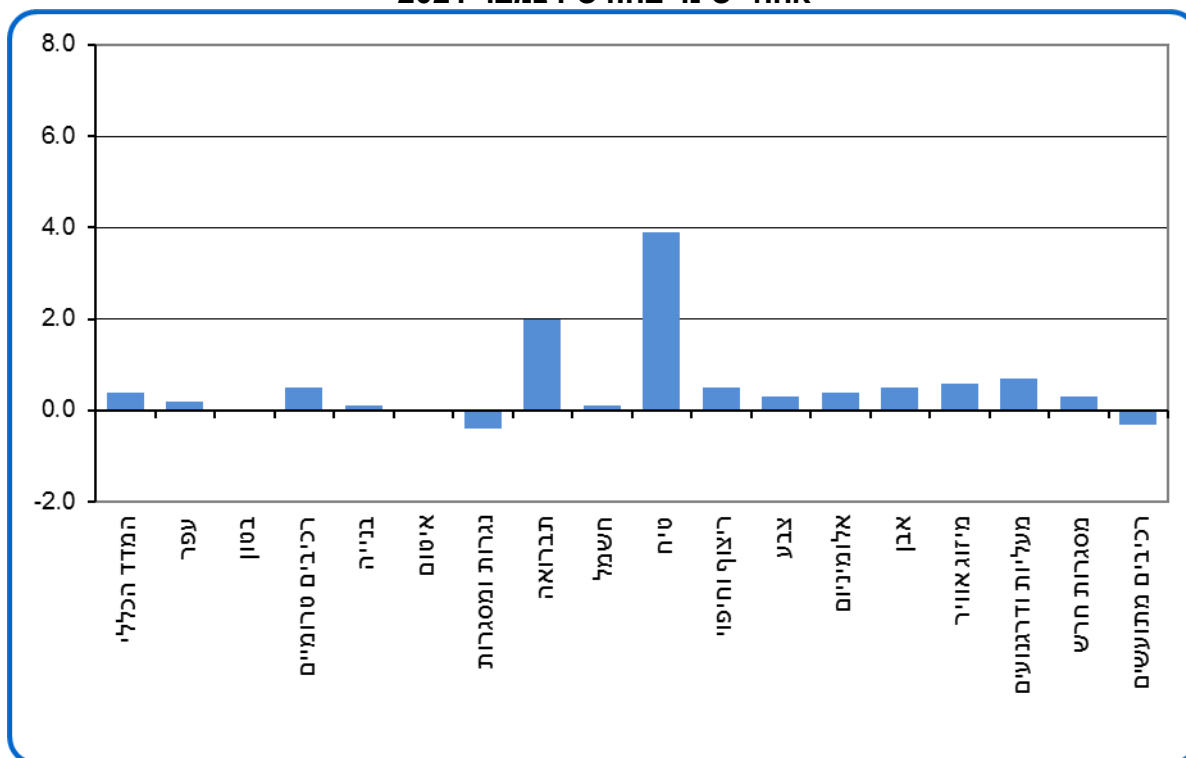
## עליה של 0.4% במדד מחירי תשומה בבנייה למסחר ולמשרדים בדצמבר 2021

### Increase of 0.4% in the Price Index of Input in Construction of Commercial Building and Offices, December 2021

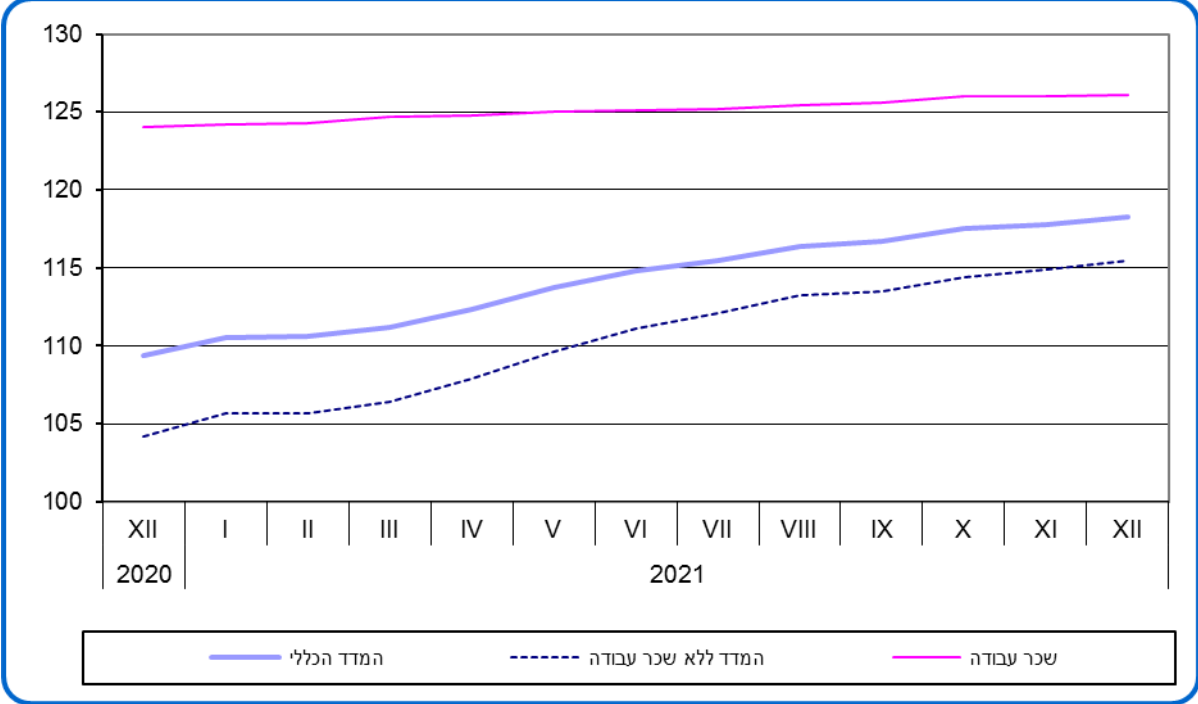
מדד מחירי תשומה בבנייה למסחר ולמשרדים עלה בחודש דצמבר 2021 ב-0.4% והגיע ל-118.3 נקודות לעומת 117.8 נקודות בחודש קודם (הבסיס: ינואר 2012 = 100.0 נקודות).

מבין השינויים במדדים של פרקי הבנייה בחודש דצמבר 2021, יש לציין עליית מחירים של 3.9% בפרק טיח, 2.0% בפרק תברואה, 0.7% בפרק מעליות ודרגנועים ו-0.6% בפרק מיזוג אויר. בשאר פרקי הבנייה נרשמו תנודות מחירים של עד 0.5%.

#### תרשים 3. - מדד מחירי תשומה בבנייה למסחר ולמשרדים, לפי פרקי עבודה אחוזי שינוי בחודש דצמבר 2021



**תרשים 4. - מדד מחירי תשומה בבניה למסחר ולמשרדים - מדדים נבחרים**



## עלייה של 0.5% במדד מחירי תשומה בסלילה וגישור בדצמבר 2021

### Increase of 0.5% in the Price Index of Input in Road Construction and Bridging, December 2021

מדד מחירי תשומה בסלילה וגישור עלה בחודש דצמבר 2021 ב-0.5% והגיע ל-133.9 נקודות לעומת 133.3 נקודות בחודש הקודם (הבסיס: ינואר 2010 = 100.0 נקודות).

מדד מחירי תשומה בסלילה ללא גישור עלה בחודש דצמבר 2021 ב-0.5%.

#### חומרים

מדד מחירי חומרים עלה בחודש דצמבר 2021 ב-0.4%.

מבין החומרים עלו מחירי צבעים (ב-2.3%), חומרי מחצבה אחרים (ב-1.8%), מעקה בטיחות ואביזרי תאורת כביש (ב-1.6% כל אחד), מצע א', מצע ב', מצע ג' - סך הכל, קורות ומקטעים לגשרים וצינורות ביוב (ב-0.9% כל אחד) ותערובות אספלט (ב-0.8%).

לעומת זאת, ירדו מחירי חול לסוגיו (ב-1.6%), צינורות אספקת מים (ב-1.1%) ומוטות ורשתות פלדה ואביזרי מתכת שונים (ב-0.6%).

#### שכירת ציוד

מדד מחירי שכירת ציוד עלה בחודש דצמבר 2021 ב-0.7%. נרשמו עליות במחירי שכירת מעמיסים מחפרים ומחפרונים ב-1.6%, ציוד קל ב-1.3%, שכירת מקרצפת ומפלסת ב-0.9% ושכירת משאיות וציוד אחר ב-0.7% כל אחד.

#### שכר עבודה

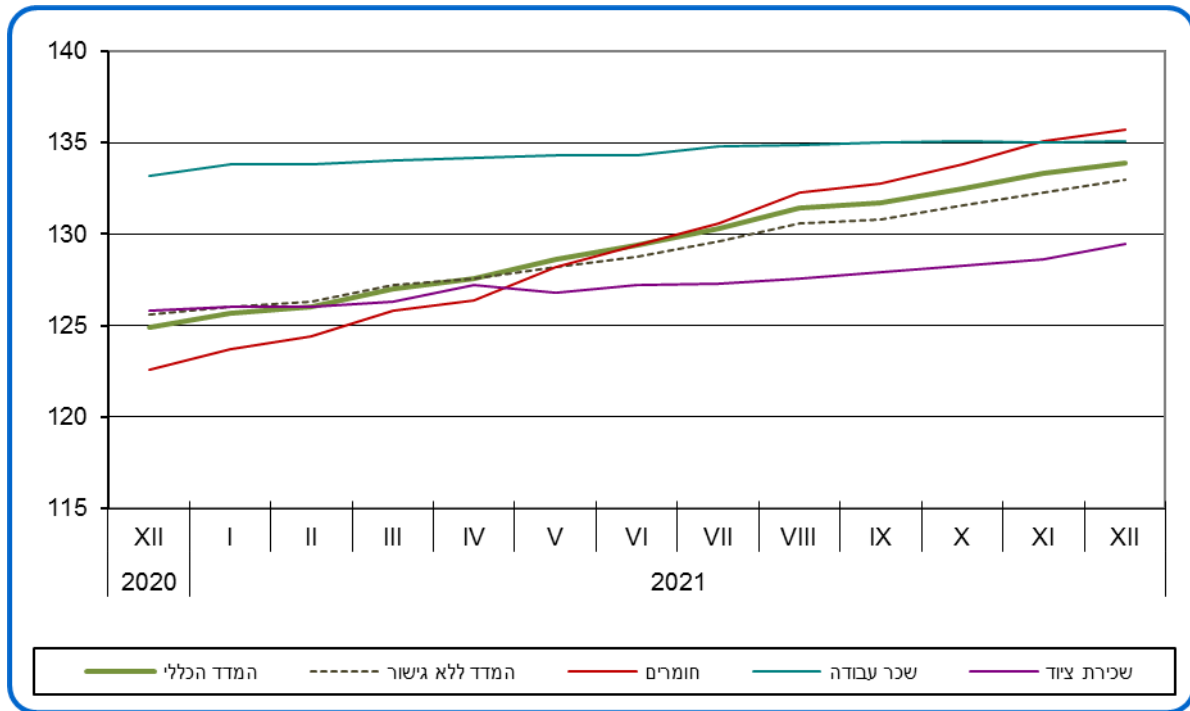
מדד מחירי שכר העבודה המשולם עבור המועסקים בענף עלה בחודש דצמבר 2021 ב-0.1%.

#### מדד מחירי תשומה בסלילה וגישור, לפי פרקי עבודה

מבין השינויים במדדים של פרקי עבודה בסלילה וגישור בחודש דצמבר 2021 יש לציין עליות מחירים של 1.5% בפרק מעקות וגדרות בטיחות, 1.2% בפרק עבודות תאורה ורמזורים, 1.0% בפרק מערכות ביוב, 0.9% בפרק עבודות סימון ו-0.8% בפרק שכבות אספלטיות.

בשאר הפרקי הסלילה נרשמו תנודות מחירים של עד 0.5%.

**תרשים 5. - מדד מחירי תשומה בסלילה וגישור - מדדים נבחרים**



## עליה של 1.0% במדד מחירי תשומה בחקלאות בדצמבר 2021

### Increase of 1.0% in the Price Index of Input in Agriculture, December 2021

מדד מחירי תשומה בענף החקלאות עלה בחודש דצמבר 2021 ב-1.0% והגיע ל-108.0 נקודות לעומת 106.9 נקודות בחודש קודם (הבסיס: ממוצע 2020=100.0 נקודות).

מדד מחירי תשומה בחקלאות ללא שכר עבודה עלה בחודש דצמבר 2021 ב-1.2%.

מדד מחירי תשומות בגידולים צמחיים עלה בחודש דצמבר 2021 ב-0.8% ומדד מחירי תשומות בבעלי חיים עלה ב-1.2%.

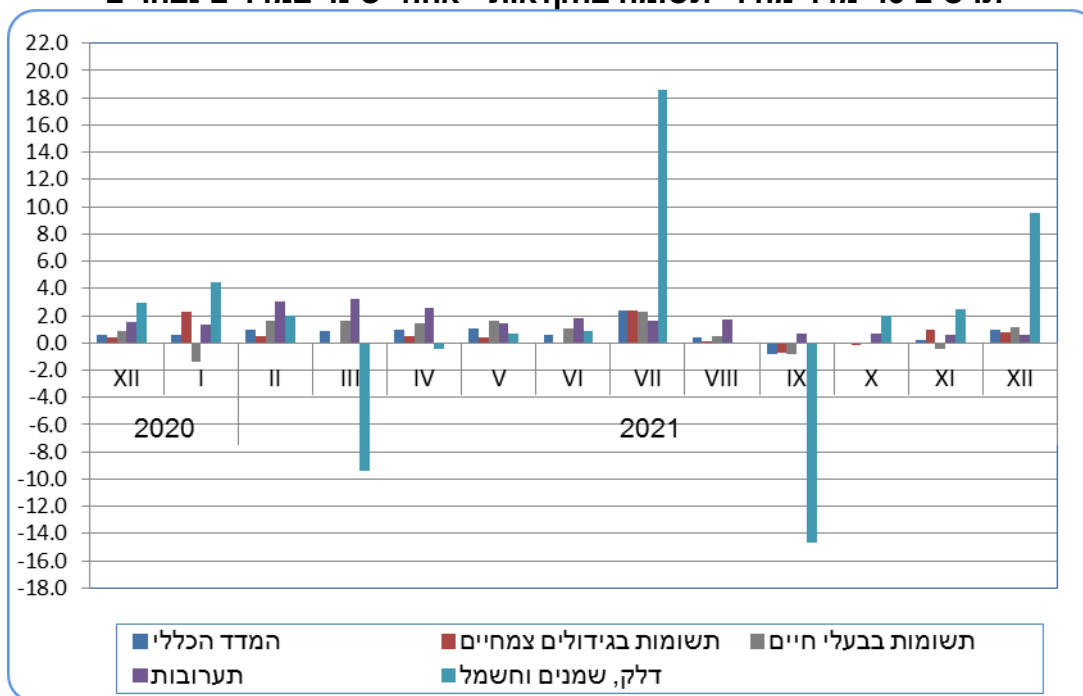
בחודש דצמבר 2021 עלו מחירי דלק, שמנים וחשמל ב-9.5% וזאת בשל עליה עונתית של תעריפי החשמל במעבר לתעריפי חורף, דשנים וזבלים ב-2.6%, חומרי הדברה ב-2.1%, רכב וחלפים ב-1.5%, חומרי אריזה ואריזות ב-1.0%, מספוא לבעלי חיים ב-0.5%, אפרוחים ושירותים ווטרינריים ותרופות ב-0.2% כל אחד. מחירי זרעים, פקעות ושתילים, מסים ואגרות ושונות (הנהלת חשבונות, שירותי מחשב, צרכי משרד וכו') עלו ב-0.1% כל אחד.

לעומת זאת ירדו מחירי ציוד ב-0.2% ומחירי חומרי בנייה למבנים חקלאיים וכיסויים פלסטיים ב-0.1%.

מחירי מים, מיכון, הובלה שכורה, ביטוח ודמי חכירה נותרו ללא שינוי.

מדד מחירי עלות עבודה שכירה עלה בחודש דצמבר 2021 ב-0.2%.

**תרשים 6- מדד מחירי תשומה בחקלאות - אחוזי שינוי במדדים נבחרים**





## ירידה של 0.8% במדד מחירי תשומה באוטובוסים לכלל האוכלוסייה בדצמבר 2021

### Decrease of 0.8% in the Price Index of Input in Buses, December 2021

מדד מחירי תשומה באוטובוסים של כלל האוכלוסייה ירד בחודש דצמבר 2021 ב-0.8% והגיע ל-103.4 נקודות לעומת 104.2 נקודות בחודש הקודם (הבסיס: ינואר 2020=100.0 נקודות).

בחודש דצמבר 2021 ירדו מחירי אנרגיה, שמנים ונוזלי קירור ב-3.8% ומחירי רכב ב-1.2%. לעומת זאת, עלו מחירי מסים, אגרות, רשיונות וביטוח ב-1.1% ואחזקת אוטובוסים ב-0.3%.

מדד מחירי התמורה למשרות שכיר, שונות (הנהלת חשבונות, הוצאות משפטיות וכו') ואחזקת מבנים והוצאות משרד נותרו ללא שינוי.

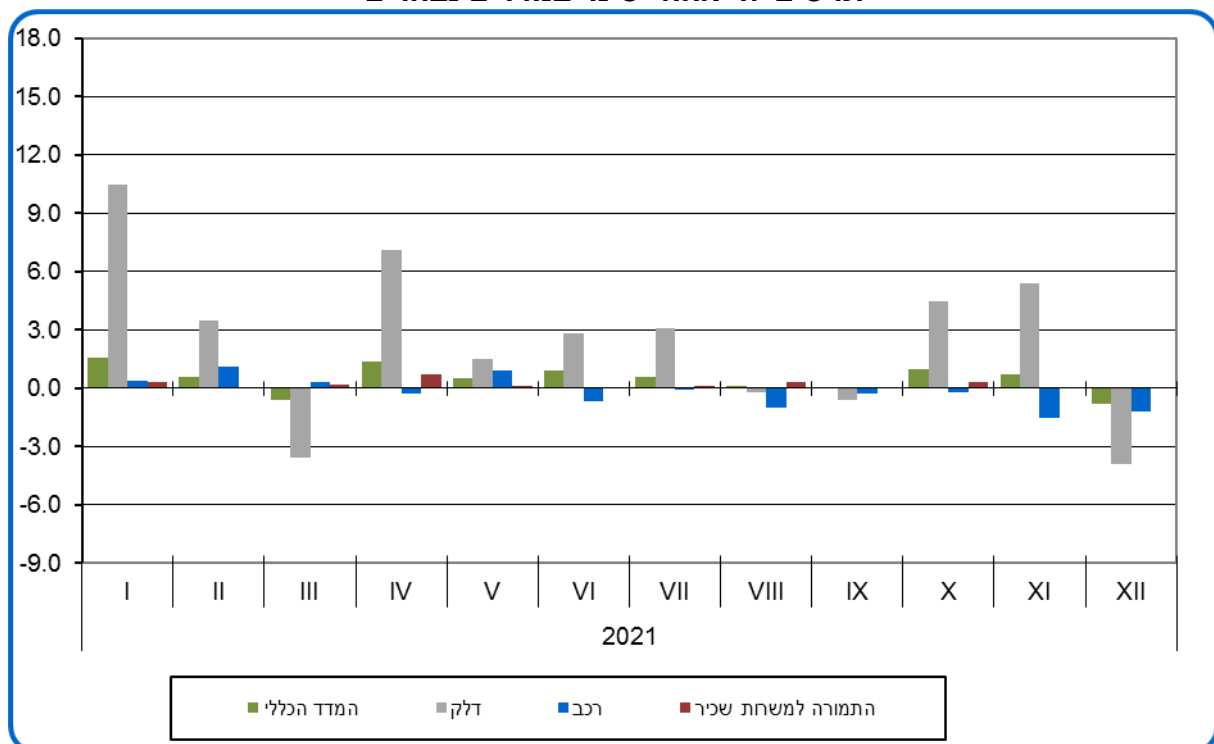
### מדד מחירי תשומה באוטובוסים בקווים קבועים

מדד מחירי תשומה באוטובוסים בקווים קבועים ירד בחודש דצמבר 2021 ב-0.7% והגיע ל-103.8 נקודות לעומת 104.5 נקודות (הבסיס: ינואר 2020=100.0 נקודות)

### מדד מחירי תשומה באוטובוסים זעירים ציבוריים

מדד מחירי תשומה באוטובוסים זעירים ציבוריים ירד בחודש דצמבר 2021 ב-1.0% והגיע ל-107.6 נקודות לעומת 108.7 נקודות בחודש קודם (הבסיס: מאי 2020=100.0 נקודות).

### תרשים 7. אחוזי שינוי במדדים נבחרים



## מדדי מחירי תשומות - סיכום שנת 2021

### Summary of 2021 - Price index of Input

#### עלייה של 5.6% במדד מחירי תשומה בבנייה למגורים בשנת 2021

#### Increase of 5.6% in the Price Index of Input in Residential Building, in 2021

מדד מחירי תשומה בבנייה למגורים עלה במשך שנת 2021 (דצמבר 2021 לעומת דצמבר 2020) ב-5.6%, שיעור גבוה מהעלייה בשנת 2020 בה עלה המדד ב-0.5%.

מדד שכר עבודה עלה בשנת 2021 ב-1.3% לעומת עליה של 1.4% בשנת 2020.

מחירי חומרים ומוצרים סה"כ עלו בשנת 2021 ב-9.9% לעומת ירידה של 0.1% בשנת 2020. מחירי שכירת ציוד ורכב עלו בשנת 2021 ב-9.3% לעומת ירידה של 1.0% בשנת 2020 ומחירי הוצאות כלליות עלו בשנת 2021 ב-1.9% לעומת ירידה של 1.5% בשנת 2020.

#### לוח א.- אחוז השינוי במדד מחירי תשומה בבנייה למגורים לפי קבוצות ראשיות השוואות שנתיות לשנים 2020 ו-2021

קבוצה ראשית	2021 אחוזי שינוי	2020 אחוזי שינוי	תרומה באחוזים	תרומה באחוזים
מדד מחירי תשומה בבנייה למגורים	5.6	0.5	5.6	0.5
חומרים ומוצרים - סך כולל	9.9	-0.1	4.1	0.0
שכר עבודה	1.3	1.4	0.6	0.6
שכירת ציוד ורכב	9.3	-1.0	0.8	-0.1
הוצאות כלליות	1.9	-1.5	0.1	0.0

להלן פירוט השינויים העיקריים במשך שנת 2021 בתוך קבוצות התשומה השונות (ראה לוח ב' בהמשך).

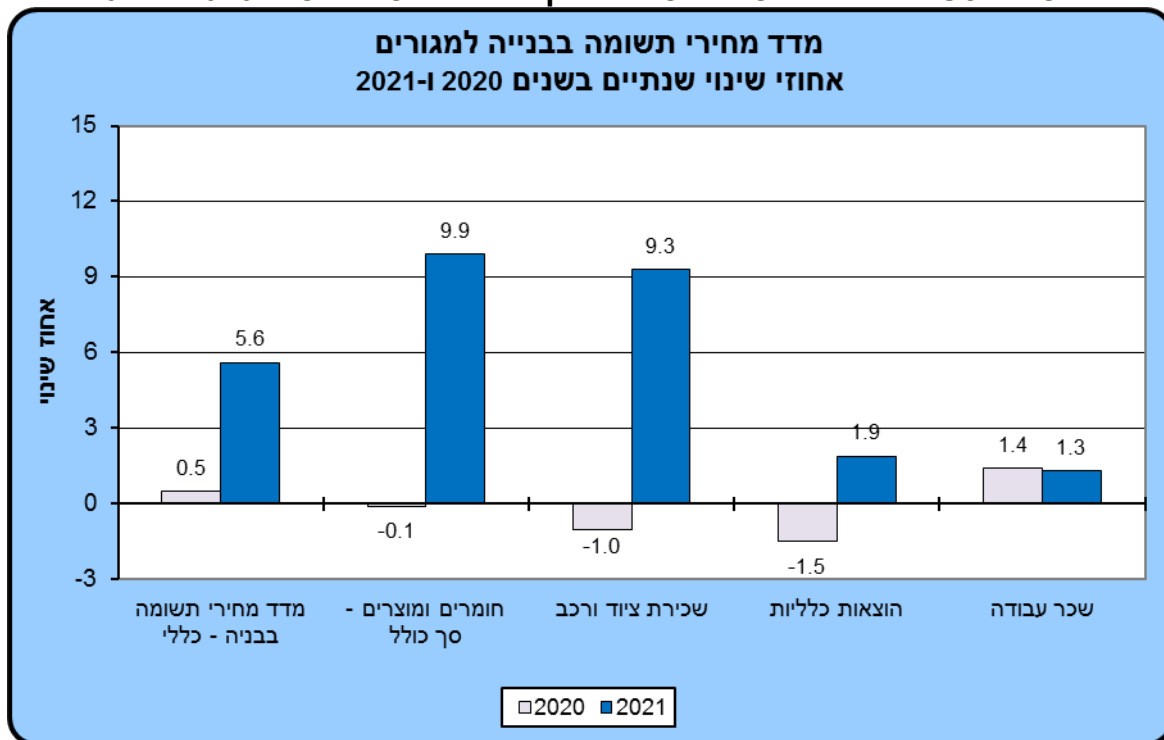
במשך שנת 2021 התייקרו במיוחד מחירי ברזל לבניה (35.4%), מעקות גדרות ושערים (25.6%), רשתות ברזל (24.8%), עץ לבניה (24.6%), מדרגות (21.2%), מיזוג אויר וזכוכית (19.1% כל אחד), מוצרים מוגמרים מעץ וחומרים אחרים (18.1%), צבעים (17.7%), מוליכים (17.1%), מוצרים מוגמרים מאלומיניום ופלסטיק (13.7%), כיבוי אש (12.1%), חומרים ומוצרים שונים (11.5%) ושיש (10.0%). ירידות מחירים נרשמו בשנת 2021 במחירי מתקני חוץ (2.7%) ואבן (2.1%).

#### המדד לפי פרקי עבודה

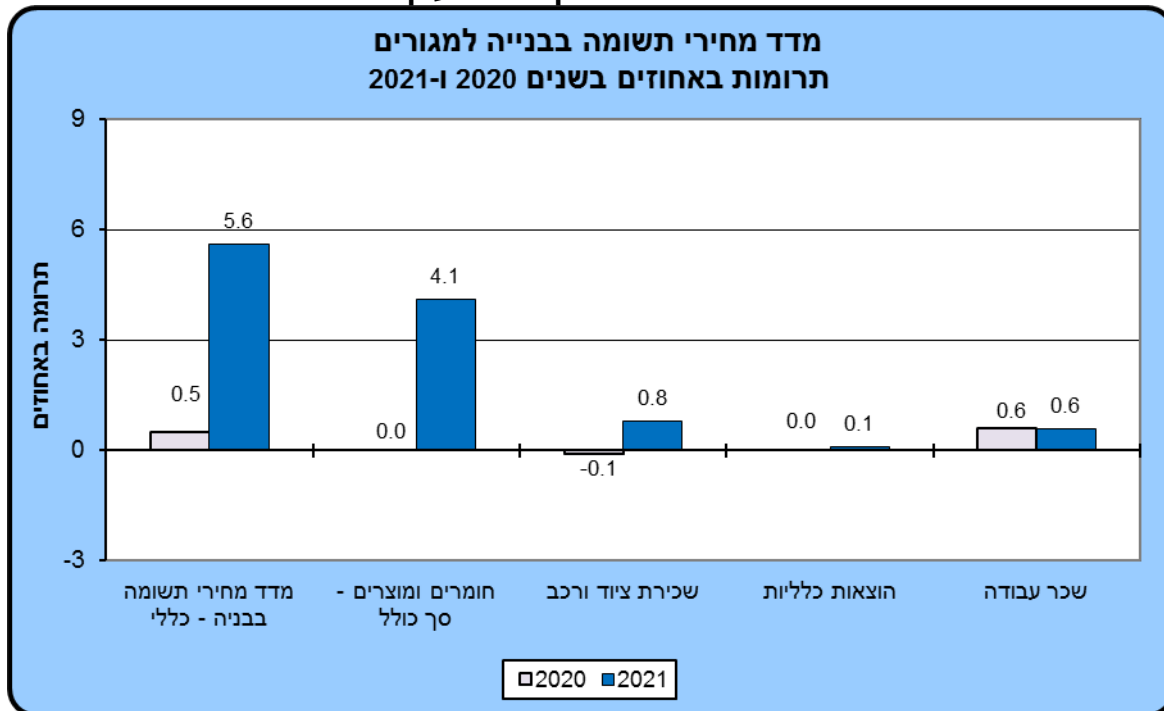
עליות מחירים הגבוהות מ-5.0% נרשמו בשנת 2021 במדדי המחירים של פרקי הבנייה מסגרות ונגרות (11.5%), אלומיניום (11.4%), מיזוג (8.2%), גמר וריצוף וחיפוי (6.7% כל אחד), עבודות פיתוח (6.2%) ושלד (5.1%).

בשאר מדדי המחירים של פרקי הבנייה נרשמו תנודות מחירים של עד 5.0%.

**תרשים מספר 1.- אחוזי השינוי השנתיים לקבוצות הראשיות בשנים 2020 ו-2021**



**תרשים מספר 2.- השוואת התרומות של הקבוצות העיקריות בשנים 2020 ו-2021**



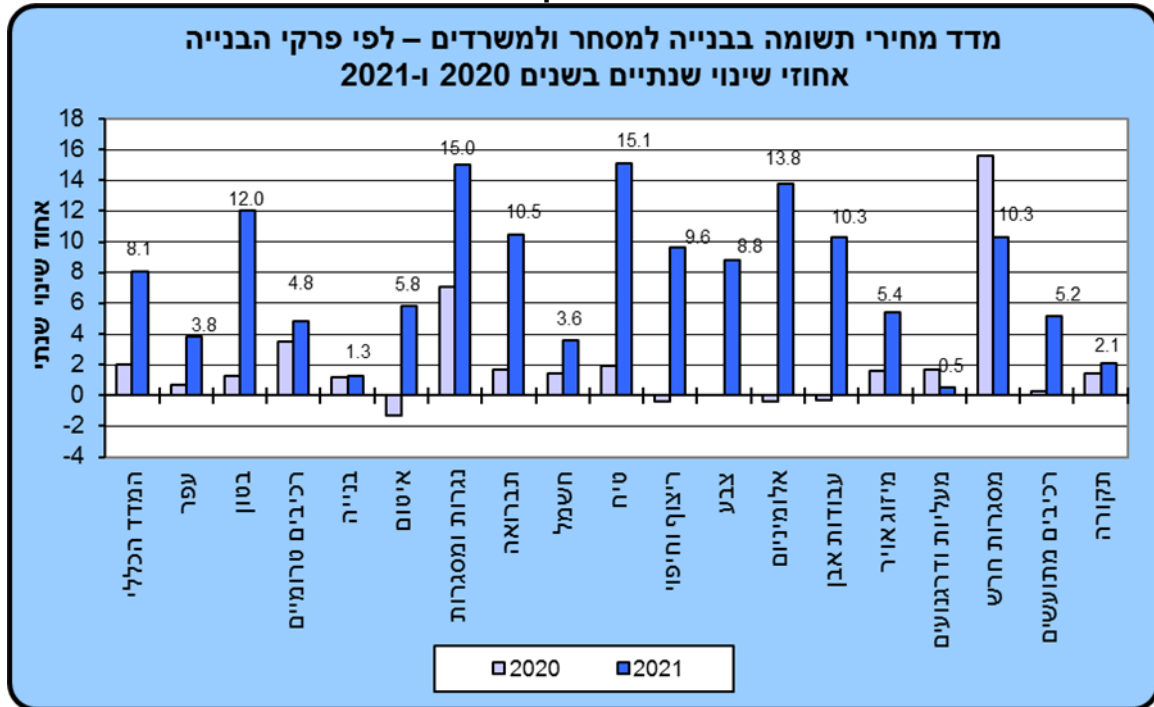
## מדד מחירי תשומה בבנייה למסחר ולמשרדים

מדד מחירי תשומה בבנייה למסחר ולמשרדים עלה בשנת 2021 (דצמבר 2021 לעומת דצמבר 2020) ב-8.1% שיעור גבוה משנת 2020 בה עלה המדד ב-2.0%.

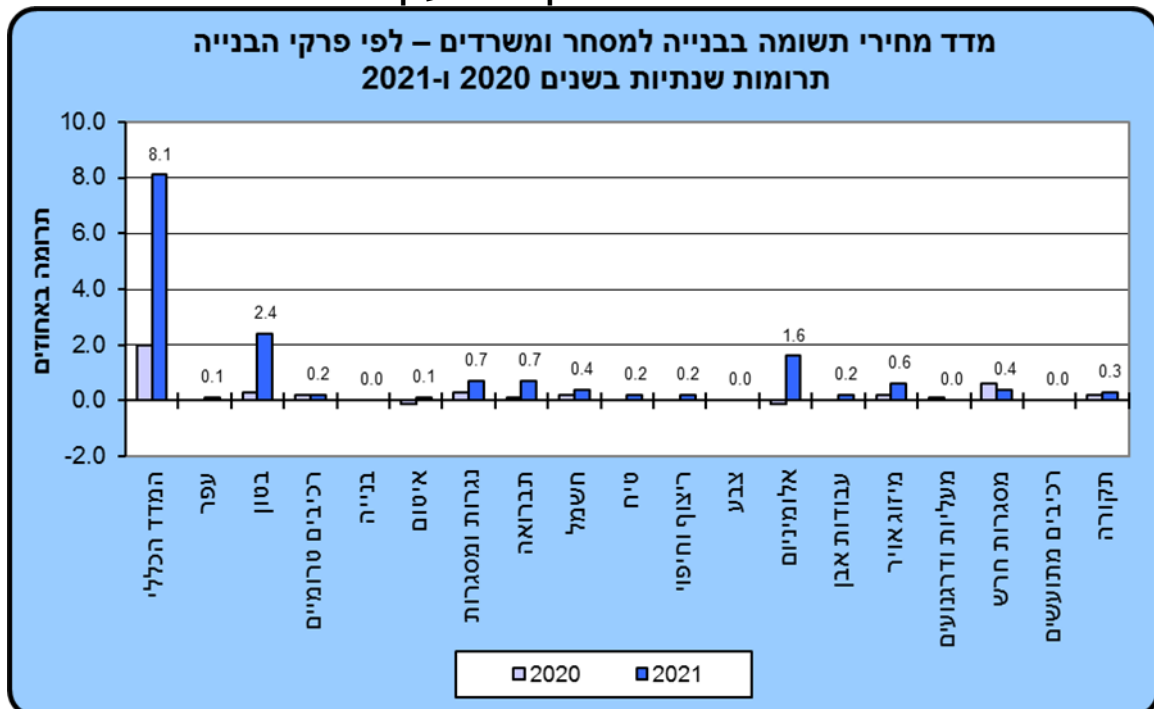
עליות מחירים הגבוהות מ-10.0% נרשמו במדדי המחירים של פרקי הבנייה טיח (15.1%), נגרות ומסגרות (15.0%), אלומיניום (13.8%), בטון (12.0%), רכיבים מתעשים (10.3%), תברואה (10.5%), עבודות אבן (10.3%), רכיבים טרומיים (4.8%), חשמל (3.6%), עפר (3.8%), ריצוף וחיפוי (9.6%), צבע (8.8%), מיזוג אוויר (5.4%), רכיבים מתעשים (5.2%), איסוס (5.8%), מעליות ודרגנועים (0.5%), בנייה (1.3%), מסגרות חרש (10.3%), תיקורה (2.1%), המדד הכללי (8.1%).

בשאר מדדי המחירים של פרקי הבנייה נרשמו תנודות מחירים של עד 10.0%.

### תרשים מספר 3. אחוזי השינוי השנתיים לקבוצות הראשיות בשנים 2020 ו-2021



### תרשים מספר 4. השוואת התרומות של הקבוצות העיקריות בשנים 2020 ו-2021



## עלייה של 7.2% במדד מחירי תשומה בסלילה וגישור בשנת 2021

### Increase of 7.2% in the Price Index of Input in Road Construction and Bridging, in 2021

מדד מחירי תשומה בסלילה וגישור עלה בשנת 2021 (דצמבר 2021 לעומת דצמבר 2020) ב-7.2% שיעור גבוה מהעלייה בשנת 2020 בה עלה המדד ב-0.2%.

המדד ללא גישור עלה בשנת 2021 ב-5.9% לעומת עלייה של 0.1% בשנת 2020.

מדד מחירי החומרים עלה בשנת 2021 ב-10.7% לעומת ירידה של 0.8% בשנת 2020.

שכר עבודה המשולם עבור המועסקים בענף עלה בשנת 2021 ב-1.4% לעומת עלייה של 1.5% בשנת 2020.

מחירי שכירת ציוד עלו בשנת 2021 ב-2.9% לעומת עלייה של 1.6% בשנת 2020.

#### לוח ג. אחוז השינוי במדד מחירי תשומה בסלילה וגישור לפי קבוצות ראשיות

##### השוואות שנתיות לשנים 2020 ו-2021

קבוצה ראשית	2021 אחוזי שינוי	תרומה באחוזים	2020 אחוזי שינוי	תרומה באחוזים
מדד מחירי תשומה בסלילה וגישור	7.2	7.2	0.2	0.2
חומרים ומוצרים - סך כולל	10.7	6.2	-0.8	-0.5
שכר עבודה	1.4	0.2	1.5	0.3
שכירת ציוד	2.9	0.8	1.6	0.4

להלן פירוט השינויים העיקריים במשך שנת 2021 בתוך קבוצות התשומה השונות (ראה לוח ד' בהמשך). מבין החומרים ושכירת ציוד, עלו במיוחד מחירי מוטות ורשתות פלדה ואביזרי מתכת שונים (34.9%), צינורות אספקת מים (30.6%), צבעים (24.2%), שכירת מכונת קידוח (17.9%), צינורות ביוב (15.6%), תערובות אספלט (13.8%), אגו"מ-אגרגטים גרוסים ומודרגים (13.4%), אביזרי תאורת כביש (11.2%), מצע א', מצע ב', מצע ג' -סך הכל (9.7%), מעקה בטיחות (9.3%), חומרי מחצבה אחרים (8.5%), קורות ומקטעים לגשרים (8.2%), ציוד אחר (7.6%), חול לסוגיו (6.2%).

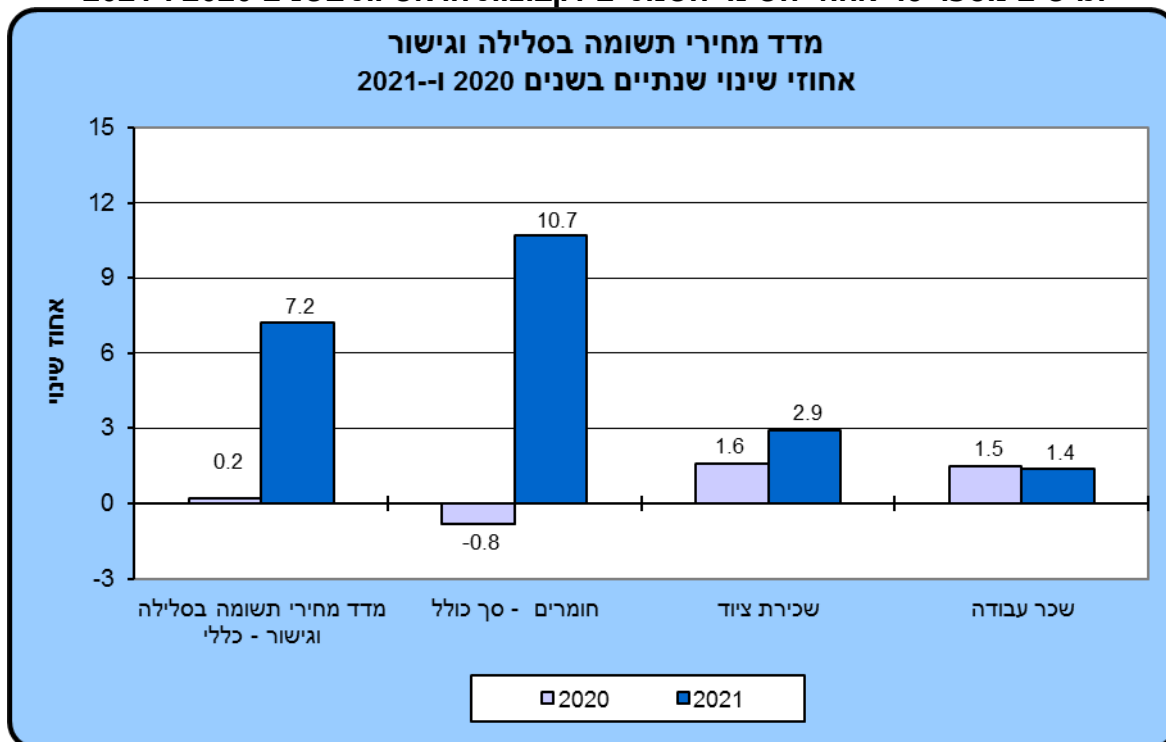
ירידות מחירים נרשמו בשנת 2021 בתאי בקרה ושוחות (ב-8.0%), רמזורים (ב-2.4%), צינורות ניקוז (ב-2.2%), אבני שפה ותיחום (ב-1.8%) ואבני ריצוף (ב-1.3%).

#### המדד לפי פרקי עבודה

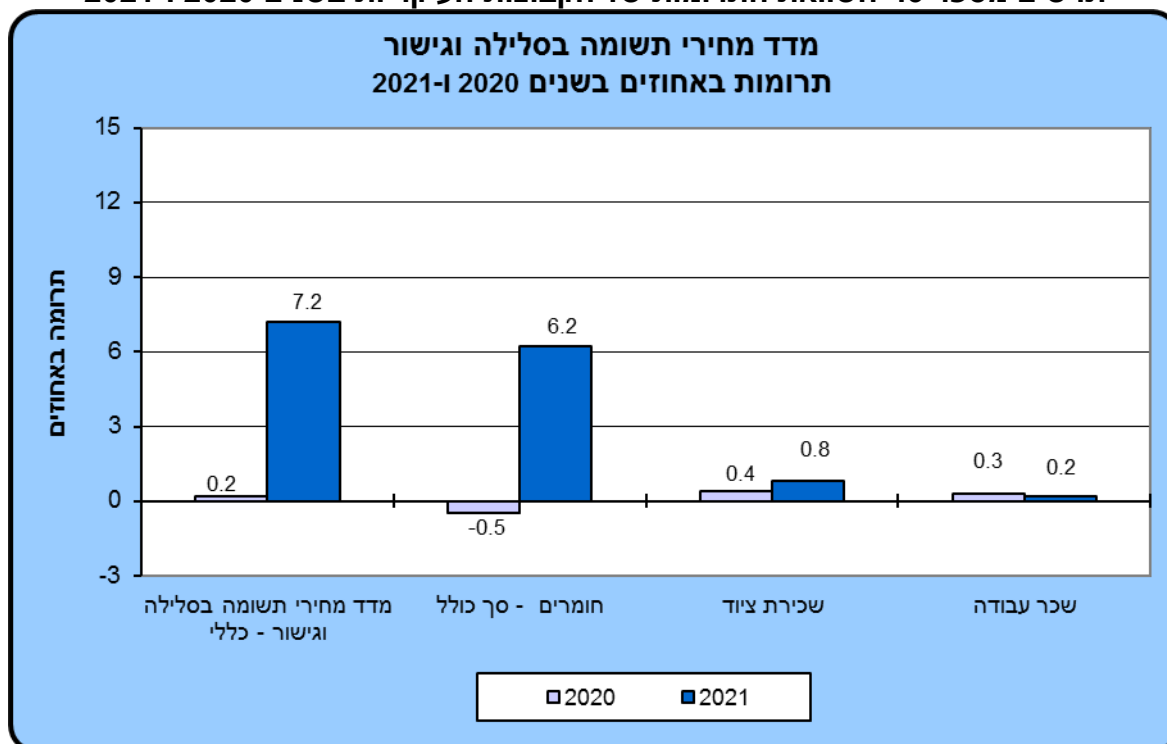
עליות מחירים גבוהות מ-5.0% נרשמו בשנת 2021 במדדי המחירים של פרקי הסלילה עבודות בטון (14.4%), עבודות ביסוס עמוק (14.2%), קירות תמך מקרקע משוריינת (13.6%), מבנה פלדה ומסגרות חרש (13.3%), בכל אחד מהפרקים שכבות אספלטיות ומערכות אספקת מים (12.5%), עבודות גישור (12.0%), מעקות וגדרות בטיחות (9.6%), עבודות סימון (9.1%), עבודות תאורה ורמזורים (6.2%), עבודות מצע ואגו"מ (5.9%).

בשאר פרקי הסלילה נרשמו שינויים של עד 5.0%.

**תרשים מספר 5 - אחוזי השינוי השנתיים לקבוצות הראשיות בשנים 2020 ו-2021**



תרשים מספר 6. השוואת התרומות של הקבוצות העיקריות בשנים 2020 ו-2021



## עלייה של 8.4% במדד מחירי תשומה בחקלאות בשנת 2021

### Increase of 8.4% in the Price Index of Input in Agriculture, in 2021

מדד מחירי תשומה בחקלאות עלה בשנת 2021 (דצמבר 2021 לעומת דצמבר 2020) ב- 8.4%.

שנת 2021 התאפיינה בעליות מחירים גבוהות בניגוד לירידות מחירים בשנת 2020.

מדד מחירי תשומות בגידולים צמחיים עלה בשנת 2021 ב-4.8% ומדד מחירי תשומות בבעלי חיים עלה ב-11.5%.

בשנת 2021 עלו מחירי דשנים וזבלים ב-35.9% לעומת ירידה של 12.4% בשנת 2020, מחירי מספוא לבעלי חיים עלו ב-17.5% לעומת עליה של 2.8% בשנת 2020, מחירי דלק, שמנים וחשמל עלו ב-13.3% לעומת ירידה של 15.2% בשנת 2020, מחירי חומרי הדברה עלו ב-9.7% לעומת ירידה של 2.1% בשנת 2020, מחירי חומרי אריזה ואריזות עלו ב-7.8% לעומת ירידה של 2.0% בשנת 2020, מחירי חומרי בניה למבנים וכיסויים פלסטיים עלו ב-5.9% לעומת ירידה של 1.8% בשנת 2020, מחירי אפרוחים עלו ב-5.1% לעומת ירידה של 1.8% בשנת 2020.

#### לוח ה- אחוז השינוי במדד מחירי תשומה בחקלאות לפי קבוצות ראשיות

##### השוואות שנתיות לשנים 2020 ו-2021

קבוצה ראשית	2021 אחוזי שינוי	2020 אחוזי שינוי	תרומה באחוזים
מדד מחירי תשומה בחקלאות - כללי	8.4	-1.5	-1.5
מספוא לבעלי חיים	17.5	2.8	0.6
אפרוחים	5.1	-1.8	-0.1
זרעים, פקעות ושתילים	-4.3	0.7	0.0
דשנים וזבלים	35.9	-12.4	-0.4
חומרי הדברה	9.7	-2.1	0.0
מים	2.7	-3.3	-0.2
דלק, שמנים וחשמל	13.3	-15.2	-1.4
חומרי אריזה ואריזות	7.8	-2.0	-0.1
חומרי בניה למבנים וכיסויים פלסטיים	5.9	-1.8	-0.1
*מיכון	-	-	-
*ציוד	-	-	-
*רכב וחלפים	-	-	-
הובלה שכורה	1.0	-4.1	-0.1
שירותים וטרינריים ותרופות	2.1	0.7	0.0
ביטוח	-0.4	0.0	0.0
מסים ואגרות	1.8	0.1	0.0
דמי חכירה	0.6	-2.2	0.0
שונות (הנהלת חשבונות, שירותי מחשב, צורכי משרד וכו')	2.3	-1.4	0.0
עלות עבודה שכירה	1.8	0.8	0.2

\*סדרות חדשות שהתווספו בשנת 2021 ולכן אין אחוזי שינוי/תרומות ביחס לשנת 2020

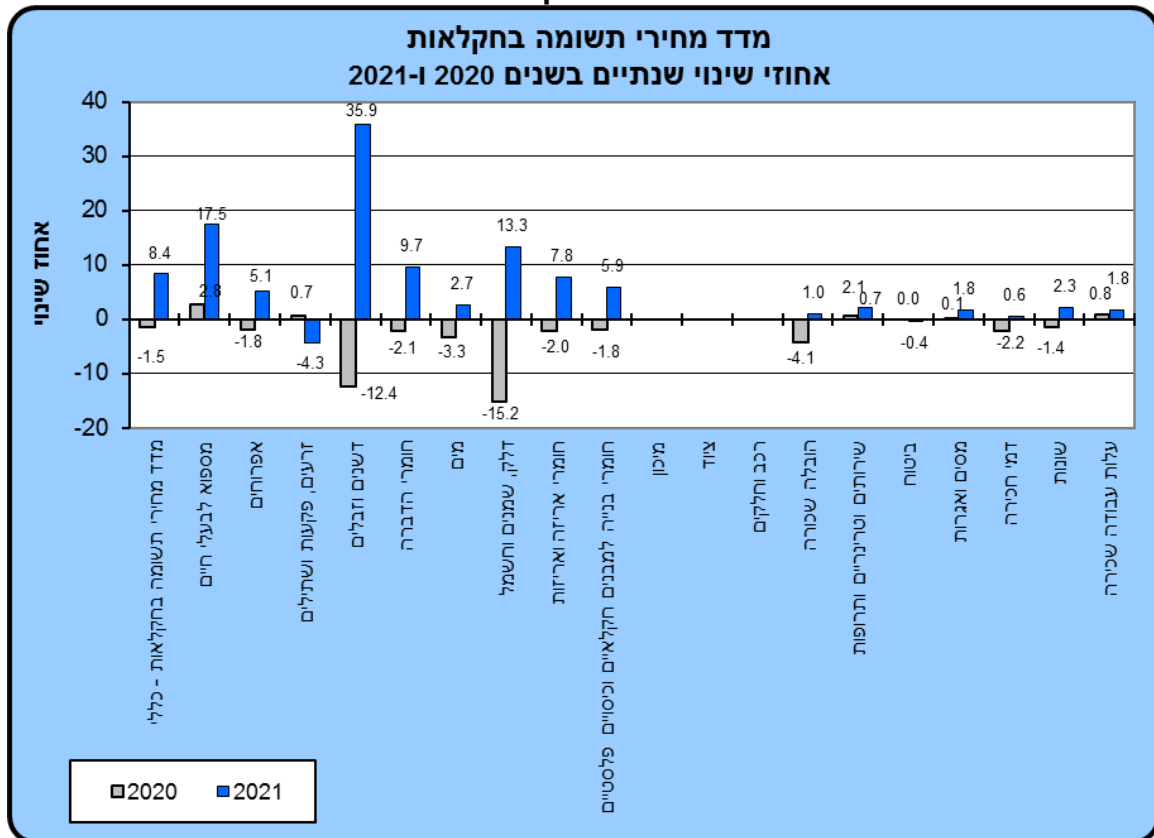


להלן פירוט השינויים העיקריים בשנת 2021 בתוך קבוצות התשומה השונות (ראה לוח ו' בהמשך).

בשנת 2021 התייקרו במיוחד דשנים חנקניים (80.6), דשנים מורכבים (54.1), דשנים זרחניים (41.6), קוטלי עשבים (36.5), תערובות לעופות (22.9), תערובות לבקר (22.2), דלק (20.7), חומרים בהאבסה ישירה (18.4), בליל מספוא לבקר (17.8), תערובות לצאן ולבעלי חיים אחרים (15.0), חשמל (13.8).

ירידות מחירים נרשמו בשנת 2021 במחירי זרעים לירקות וגידולי שדה (-8.1), קוטלי פטריות וחיידקים (-0.4), ביטוח (-0.4), שתילי מטעים (-0.3).

### תרשים מספר 7. אחוזי השינוי השנתיים לקבוצות הראשיות בשנים 2020 ו-2021



## עליה של 6.4% במדד מחירי תשומה באוטובוסים לכלל האוכלוסיה בשנת 2021

### Increase of 6.4 % in the Price Index of Input in Buses in 2021

מדד מחירי תשומה באוטובוסים לכלל חברות האוטובוסים (ללא שירותי דיור) עלה במשך שנת 2021 (דצמבר 2021 לעומת דצמבר 2020) ב- 6.4% לעומת ירידה של 0.6% בשנת 2020.

עלית המדד לכלל אוכלוסיית האוטובוסים לשנת 2021 משקפת עליה במחירי אנרגיה, שמנים ונוזלי קירור ב-32.2% לעומת ירידה של 15.6% בשנת 2020. מחירי אחזקת אוטובוסים עלו בשנת 2021 ב-11.8% לעומת ירידה של 1.4% בשנת 2020. מחירי מיסים, אגרות, רישיונות וביטוח עלו בשנת 2021 ב-2.4% לעומת עלייה של 18.2% בשנת 2020. מחירי התמורה למשרות שכיר עלו בשנת 2021 ב-2.0% לעומת עלייה של 1.9% בשנת 2020. בשנת 2021 ירדו מחירי רכב ב-2.6% לעומת עליה של 1.2% בשנת 2020.

#### לוח ו-1. אחוז השינוי במדד מחירי תשומה באוטובוסים - כלל האוכלוסייה, לפי קבוצות ראשיות השוואות שנתיים לשנים 2020 ו-2021

קבוצה ראשית	2021 אחוזי שינוי	תרומה באחוזים	2020 אחוזי שינוי	תרומה באחוזים
<b>מדד מחירי תשומה באוטובוסים כללי</b>	<b>6.4</b>	<b>6.4</b>	<b>-0.6</b>	<b>-0.6</b>
התמורה למשרות שכיר	2.0	1.0	1.9	1.0
אנרגיה, שמנים ונוזלי קירור	32.2	4.8	-15.6	-2.7
רכב	-2.6	-0.4	1.2	0.2
אחזקת אוטובוסים	11.8	0.9	-1.4	-0.1
אחזקת מבנים והוצאות משרדיות	0.8	0.0	-2.5	-0.1
מיסים, אגרות, רישיונות וביטוח	2.4	0.1	18.2	1.1
שונות	-1.5	0.0	-3.7	0.0

להלן פירוט השינויים העיקריים במשך שנת 2021 בתוך קבוצות התשומה השונות (ראה לוח ז' בהמשך).

במשך שנת 2021 התייקרו במיוחד מחירי דלק (33.3), צמיגים (20.6), תיקוני רכב (17.2). ירידות מחירים נרשמו בשנת 2021 במחירי חשמל ומים (-3.0), תקשורת לסוגיה (-3.3), רכב (-2.6), שונות (הנהלת חשבונות, הוצאות משפטיות וכו') (-1.5), אחר כגון: גז, חשמל (-0.9).

מדד מחירי תשומה באוטובוסים בקווים קבועים עלה בשנת 2021 (דצמבר 2021 לעומת דצמבר 2020) ב- 6.5%.

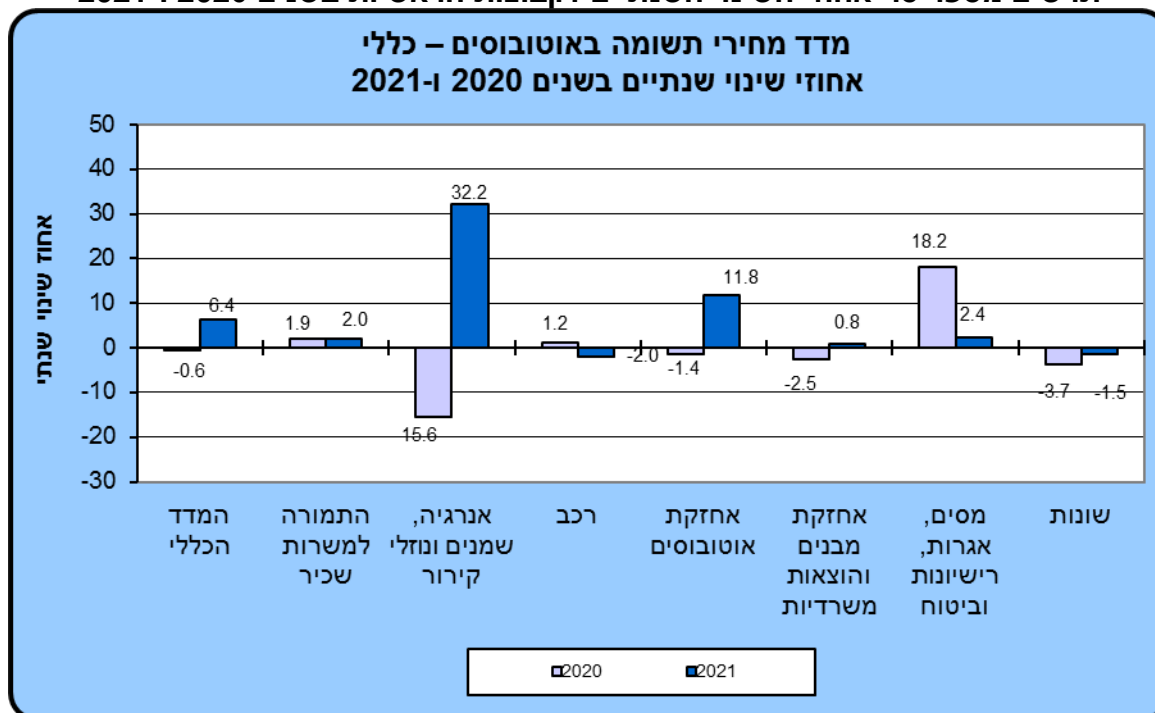
מדד מחירי תשומה של אוטובוסים זעירים ציבוריים עלה בשנת 2021 ב- 4.5%.

לוח ח. אחוז השינוי במדד מחירי תשומה באוטובוסים זעירים, לפי קבוצות ראשיות  
2020 ו-2021

2020 אחוזי שינוי	תרומה באחוזים	2021 אחוזי שינוי	קבוצה ראשית
-2.6	4.5	4.5	מדד מחירי תשומה באוטובוסים זעירים
-	0.5	1.2	התמורה למשרות שכיר
-4.4	4.1	15.5	דלק, שמנים ונוזלי קרור
0.2	-0.6	-3.4	רכב
1.8	0.2	2.4	אחזקת אוטובוסים
-	0.0	0.8	אגרות ורשיונות
-	0.2	5.5	בטוח
-1.9	0.1	1.1	שונות

\*לא ניתן לחשב תרומות לשנת 2020 מאחר ונערכה החלפת סל באמצע שנת 2020.

תרשים מספר 8. אחוזי השינוי השנתיים לקבוצות הראשיות בשנים 2020 ו-2021



תרשים מספר 9.- השוואת התרומות של הקבוצות העיקריות בשנים 2020 ו-2021

