

הודעה לתקשורת

אתר: www.cbs.gov.il דוא"ל: info@cbs.gov.il פקס: 02-6521340

ירושלים, י"ב בשבט, תשפ"ב
14 בינואר 2022
023/2022

עלייה של 0.3% במדד המחירים לצרכן בחודש דצמבר 2021

- מדד המחירים לצרכן עלה ב-0.3% בחודש דצמבר 2021, בהשוואה לחודש נובמבר 2021 והגיע לרמת מדד של 102.6 נקודות (הבסיס: ממוצע 100.0 = 2020 נקודות). מדד המחירים לצרכן ללא ירקות ופירות עלה אף הוא ב-0.3% והגיע לרמת מדד של 102.8 נקודות. מדד המחירים לצרכן ללא אנרגיה עלה ב-0.4% והגיע לרמת מדד של 102.4 נקודות. מדד המחירים לצרכן ללא דיור עלה ב-0.1% והגיע לרמת מדד של 102.4 נקודות.
 - עליות מחירים בולטות נרשמו בסעיף הלבשה והנעלה שעלה ב-1.1%, דיור שעלה ב-0.8%, ריהוט וציוד לבית שעלה ב-0.7% ומזון שעלה ב-0.5%.
 - ירידות מחירים בולטות נרשמו בסעיפי ירקות ופירות טריים שירדו ב-2.7% ותרבות ובידור שירדו ב-0.8%.
 - בשנת 2021 עלה מדד המחירים לצרכן ב-2.8%, מדד המחירים לצרכן ללא ירקות ופירות עלה ב-3.0%, מדד המחירים לצרכן ללא אנרגיה עלה ב-2.6% ומדד המחירים לצרכן ללא דיור עלה ב-2.5%.
- מדד המחירים לצרכן מנוכה עונתיות ומגמה**
- בחודש דצמבר 2021, מדד המחירים לצרכן מנוכה עונתיות עלה ב-0.4%. מדד המחירים לצרכן ללא דיור מנוכה עונתיות ומדד המחירים לצרכן ללא ירקות ופירות וללא דיור מנוכה עונתיות עלו ב-0.2%, כל אחד.
 - על פי נתוני המגמה, לתקופה שבין ספטמבר 2021 – דצמבר 2021, קצב העלייה השנתי של מדד המחירים לצרכן הגיע ל-2.1%, קצב העלייה השנתי של מדד המחירים לצרכן ללא ירקות ופירות וללא דיור הגיע ל-1.8% וקצב העלייה השנתי של מדד המחירים לצרכן ללא דיור הגיע ל-1.5%.

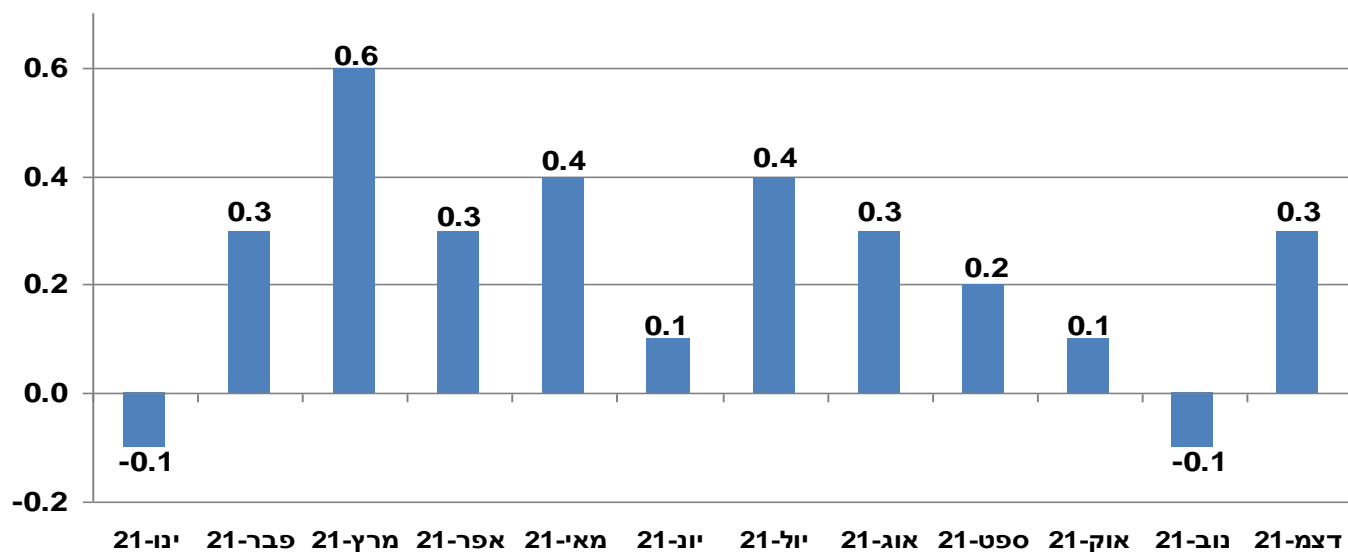
לפרסום ביום ו', י"ב בשבט תשפ"ב, 14 בינואר 2022 בשעה 14:00

Please note: This Press Release is for Publication

After 14:00 PM on Friday, January 14, 2022

כתב: בועז בן אהרון, ראש תחום מחירים לצרכן
לקבלת הסברים נא לפנות למרכז למידע סטטיסטי 02-6592666

תרשים 1 – אחוז שינוי חודשי במדד המחירים לצרכן ב-12 החודשים האחרונים



תרשים 2 – אחוז שינוי שנתי, כל חודש לעומת מקבילו אשתקד, בעשור האחרון



קבוצות מוצרים ושירותים שהשפיעו באופן ניכר על המדד בחודש זה:

התרומה לשיעור השינוי במדד	אחוז שינוי	קבוצות מוצרים / שירותים
0.1219	11.3	הוצאות דיור אחרות, כגון תיווך, עריכת חוזים וביטוח
0.0678	0.4	שירותי דיור בבעלות הדיירים
0.0650	1.2	מכוניות
0.0289	1.3	ביטוח רכב
0.0219	1.1	הלבשה
-0.0174	-1.2	עריכת מסיבות ואירועים
-0.0690	-2.7	ירקות ופירות טריים
-0.1038	-3.4	דלק ושמונים לכלי רכב

שינויים עיקריים בסעיפי הצריכה הראשיים

מזון (ללא ירקות ופירות)

מדד מחירי מזון עלה ב-0.5%.

התייקרו במיוחד: שמנת (3.8%), חזה עוף והודו (2.2%), משקאות קלים (2.2%), מוצרי בצק (1.9%), מוצרי דגים מוכנים (1.9%), ממתקים ושוקולד (1.9%), חומץ, חרדל ורטבים (1.8%), קמח לבן (1.6%), דגים טריים (1.6%), סלטים מוכנים (1.6%), בשר הודו (1.5%), חלקים פנימיים של בקר (1.4%), חלקים אחרים של עוף והודו כגון כנפיים ולבבות (1.4%), ריבה, דבש וכדומה (1.4%), מעדני חלב וגבינה (1.2%), גבינה (1.2%), מוצרים לאפייה וקישוט העוגה (1.2%), מצרכים בקיוסקים ובחנויות נוחות (1.2%), כבד עוף והודו (1.1%), דגים מעובדים (1.1%) וקקאו (1.0%).

הוזלו במיוחד: קרקרים שונים (2.8%), בירה לבנה (1.5%), דגנים שונים (1.3%), פיתות (1.0%) וקפה נמס (1.0%).

ירקות ופירות

מדד מחירי ירקות ופירות ירד ב-1.9%.

מדד מחירי פירות טריים ירד ב-4.3% ומדד מחירי ירקות טריים ירד ב-1.7%; לעומתם מדד מחירי ירקות קפואים, כבושים ומשומרים עלה ב-2.2% ומדד מחירי פירות יבשים, משומרים וקפואים נותר ללא שינוי.

מבין הפירות הטריים הוזלו במיוחד: קיווי (16.3%), פומלה (9.7%), אפרסמון (7.2%), אשכוליות (6.9%), בננות (6.7%), תפוזים (5.8%), לימונים (5.2%), אבוקדו (4.8%), תפוחי עץ (2.4%) וקלמנטינות (1.6%).

התייקרו במיוחד: רימונים (6.9%).

מבין הירקות הטריים הוזלו במיוחד: ארטישוק (24.8%), שומר (11.8%), פלפלים (9.7%), חצילים (9.0%), כרוב (8.9%), קלחי תירס (5.9%), גזר (3.9%), עגבניות (3.1%), תפוחי אדמה ובטטות (2.8%), שעועית (2.2%), קולורבי (1.7%), קישואים (1.6%) ודלעת ודלורית (1.1%).

התייקרו במיוחד: מלפפונים (8.7%), סלק (5.8%), כרובית (2.5%), ירקות לתיבול (1.7%) ובצל (1.5%).

מבין הירקות והפירות המעובדים התייקרו במיוחד: ירקות קפואים (4.5%), פירות משומרים וקפואים (1.4%), ירקות כבושים (1.2%), ירקות משומרים (1.1%) וזיתים (1.1%).

דיור

מדד מחירי דיור עלה ב-0.8%.

מדד שירותי דיור בבעלות הדיירים עלה ב-0.4%, מדד שכר דירה עלה ב-0.1% ומדד הוצאות דיור אחרות, כגון תיווך, עריכת חוזים וביטוח עלה ב-11.3%.

שירותי דיור בבעלות הדיירים

במדד שירותי דיור בבעלות הדיירים בחודש דצמבר 2021, נרשמה עלייה בהשוואה לחודש נובמבר 2021. עלייה זו מבטאת את השינויים במחירי שכר דירה שנקבעו בחוזים שנחתמו בחודשים נובמבר 2021 – דצמבר 2021, לעומת חוזים שנחתמו בחודשים אוקטובר 2021 – נובמבר 2021.

תחזוקת הדירה

מדד מחירי תחזוקת הדירה עלה ב-0.2%.

התייקרו במיוחד: הוצאות זגגות (2.7%), שירותי צביעה וסיוד (2.0%), חומרי כביסה, ניקוי והדברה (1.2%) וגז לצריכה ביתית (1.0%).

הוזלו במיוחד: סולר לחימום הבית (1.7%).

ריהוט וציוד לבית

מדד מחירי ריהוט וציוד לבית עלה ב-0.7%.

התייקרו במיוחד: ריהוט לגן ולמרפסת (4.8%), ארונות, מזנונים, כונניות, שידות וכדומה (2.0%), ספות, כורסאות, מיטות ומזרנים (1.5%), כלי אוכל (1.5%), אביזרי אמבטיה (1.4%) וחפצי קישוט לבית (1.2%).

הוזלו במיוחד: כלי בישול ואפייה (4.5%), כלי מיטה ומגבות (3.2%), תנורי חימום (1.9%), מקרר (1.6%) וכסאות (1.2%).

הלבשה והנעלה

מדד מחירי הלבשה והנעלה עלה ב-1.1%; בניכוי השפעות עונתיות ירד המדד ב-0.8%.

מדד מחירי הלבשה עלה ב-1.1% ומדד מחירי הנעלה עלה ב-0.9%.

יצוין כי בחודש דצמבר מדדי המחירים של הלבשה והנעלה החורף מתקבלים על ידי השוואת מחירי דצמבר 2021 מול מחירי דצמבר 2020. בנוסף, מדדי המחירים של פריטי הלבשה והנעלה הכלל שנתיים מתקבלים על ידי

השוואת מחירי דצמבר 2021 מול מחירי מאי 2021. עם זאת, שיעורי השינוי של כל הקבוצות והפריטים הינם בהשוואה לחודש נובמבר 2021.

בסעיף הלבשה עלו במיוחד מדדי הסעיפים הבאים: הלבשה תחתונה (1.5%), צרכי הלבשה שונים, כגון: כובעים, צעיפים ועניבות (1.4%) והלבשה עליונה (1.1%).

עוד התייקרו במיוחד בסעיף הלבשה: ניקוי בגדים וכביסה מחוץ לבית (1.8%).

בסעיף הנעלה עלו במיוחד מדדי הסעיפים הבאים: הנעלה לנשים (2.7%) והנעלה לילדים, ילדות ותינוקות (2.4%). עוד התייקרו במיוחד בסעיף הנעלה: תיקוני נעליים (2.0%).

בסעיף הנעלה ירד במיוחד מדד סעיף הנעלה לגברים (1.8%).

בריאות

מדד מחירי בריאות נותר ללא שינוי.

התייקרו במיוחד: מוצרים לחיזוק ותוספי תזונה (1.6%).

הוזלו במיוחד: משקפיים ומוצרי אופטיקה (2.1%) וחומרי רפואה ואביזרי בריאות (1.9%).

חינוך, תרבות ובידור

מדד מחירי חינוך, תרבות ובידור ירד ב-0.3%.

מדד מחירי שירותי חינוך עלה ב-0.1%; לעומתו מדד מחירי תרבות ובידור ירד ב-0.8%.

הוזלו במיוחד: ספרי קריאה (3.6%), מערכות צפייה ושמע (2.8%), הארחה, נופש וטיולים (1.7%), עריכת מסיבות ואירועים (1.2%), הצגות, קונצרטים, מופעי ספורט, קולנוע וכדומה (1.1%) ומשחקי הרכבה וחשיבה (1.0%).

התייקרו במיוחד: כלי נגינה (1.9%), חיות מחמד ומוצרים נלווים (1.6%) ועיתון יומי (1.3%).

תחבורה ותקשורת

מדד מחירי תחבורה ותקשורת נותר ללא שינוי.

מדד מחירי תחבורה נותר ללא שינוי ומדד מחירי תקשורת נותר אף הוא ללא שינוי.

התייקרו במיוחד: שירותי הובלה (2.6%), ביטוח רכב (1.3%) ומכוניות (1.2%).

הוזלו במיוחד: דלק ושמונים לכלי רכב (3.4%) וקטנוע ואופנוע (1.6%).

שונות

מדד מחירי שונות עלה ב-0.2%.

התייקרו במיוחד: מוצרי טואלטיקה ורחצה (2.7%), נייר טואלט, ממוחטות ומגבונים (1.7%), כלי גילוח, תכשירי גילוח והסרת שיער (1.5%) ותכשירים ואביזרים לשיער (1.2%).

הוזלו במיוחד: שעוני יד ותיקוני שעונים (2.2%), מוצרי החתלה ואביזרים לתינוק (1.6%) ומייבש שיער פן (1.0%).

להלן מועדי פרסום מדדי המחירים ל-12 החודשים הבאים:

בשעה	יפורסם בתאריך	מדד חודש
18:30	יום שלישי, 15 בפברואר 2022	ינואר 2022
18:30	יום שלישי, 15 במרץ 2022	פברואר 2022
14:00	יום שישי, 15 באפריל 2022	מרץ 2022
18:30	יום ראשון, 15 במאי 2022	אפריל 2022
18:30	יום רביעי, 15 ביוני 2022	מאי 2022
14:00	יום שישי, 15 ביולי 2022	יוני 2022
18:30	יום שני, 15 באוגוסט 2022	יולי 2022
18:30	יום חמישי, 15 בספטמבר 2022	אוגוסט 2022
14:00	יום שישי, 14 באוקטובר 2022	ספטמבר 2022
18:30	יום שלישי, 15 בנובמבר 2022	אוקטובר 2022
18:30	יום חמישי, 15 בדצמבר 2022	נובמבר 2022
18:30	יום ראשון, 15 בינואר 2023	דצמבר 2022 וסיכום שנת 2022

מדד המחירים לצרכן

סיכום שנת 2021

**Consumer Price Index
Annual Summary of 2021**

מדד המחירים לצרכן עלה ב-2.8% בשנת 2021 (דצמבר 2021 לעומת דצמבר 2020), זאת לאחר ירידה של 0.7% בשנת 2020 (דצמבר 2020 לעומת דצמבר 2019).

יצוין כי בחמש השנים האחרונות (דצמבר 2021 לעומת דצמבר 2016), נרשמה עלייה מצטברת של 3.9% במדד המחירים לצרכן.

מדד המחירים לצרכן לפי קבוצות תצרוכת ראשיות

הלוח שלהלן מסכם את אחוזי השינוי במדדי המחירים לצרכן של הקבוצות הראשיות בשנת 2021 לעומת שנת 2020 ובשנת 2020 לעומת שנת 2019:

לוח א': מדד המחירים לצרכן לפי קבוצה ראשית

2020 התרומה לשיעור השינוי במדד המחירים לצרכן	2020 אחוז השינוי: דצמבר 2020 לעומת דצמבר 2019	2021 התרומה לשיעור השינוי במדד המחירים לצרכן	2021 אחוז השינוי: דצמבר 2021 לעומת דצמבר 2020	מדד המחירים לצרכן וקבוצות תצרוכת ראשיות
-0.7	-0.7	2.8	2.8	המדד הכללי
-	-0.9	-	3.0	המדד ללא ירקות ופירות
-	-0.8	-	2.5	המדד ללא דיור
-	-1.1	-	2.8	המדד ללא ירקות ופירות וללא דיור
-	-0.2	-	2.6	המדד ללא אנרגיה
-0.075	-0.6	0.525	3.5	מזון
0.125	4.4	-0.075	-2.0	ירקות ופירות
-0.05	-0.2	0.85	3.4	דיור
-0.05	-0.6	0.25	2.7	תחזוקת הדירה
0.0	-0.1	0.3	8.3	ריהוט וציוד לבית
-0.175	-5.7	-0.2	-7.3	הלבשה והנעלה
-0.05	-0.6	0.1	1.5	בריאות
0.025	0.2	0.35	3.2	חינוך, תרבות ובידור
-0.425	-2.1	0.6	3.3	תחבורה ותקשורת
-0.025	-0.4	0.1	1.7	שונות

כפי שניתן לראות מלוח א', בשמונה סעיפי צריכה ראשיים: מזון, דיור, תחזוקת הדירה, ריהוט וציוד לבית, בריאות, חינוך, תרבות ובידור, תחבורה ותקשורת ושונות, נרשמו עליות מחירים לעומת שנת 2020. בשני סעיפי צריכה ראשיים: ירקות ופירות והלבשה והנעלה, נרשמו ירידות מחירים לעומת שנת 2020.

סעיף מזון שינה את מגמתו בשנה זו – ירד בשנת 2020 ב-0.6% ועלה השנה ב-3.5%. סעיף ירקות ופירות שעלה בשנת 2020 ב-4.4%, ירד השנה ב-2.0%. סעיף דיור שירד בשנת 2020 ב-0.2%, עלה השנה ב-3.4%. סעיף תחזוקת הדירה שירד בשנת 2020 ב-0.6%, עלה השנה ב-2.7%. סעיף ריהוט וציוד לבית שירד בשנת 2020 ב-0.1%, עלה השנה ב-8.3%. סעיף בריאות שירד בשנת 2020 ב-0.6%, עלה השנה ב-1.5%. סעיף תחבורה ותקשורת שירד בשנת 2020 ב-2.1%, עלה השנה ב-3.3%. סעיף שונות שירד בשנת 2020 ב-0.4%, עלה השנה ב-1.7%. בשני סעיפי צריכה ראשיים – הלבשה והנעלה וחינוך, תרבות ובידור – נרשמה מגמה זהה לשנה קודמת – סעיף הלבשה והנעלה שירד בשנת 2020 ב-5.7% ירד בשנת 2021 ב-7.3% וסעיף חינוך, תרבות ובידור שעלה בשנת 2020 ב-0.2% עלה בשנת 2021 ב-3.2%.

להלן מספר קבוצות מוצרים ושירותים שהשפיעו באופן ניכר על מדד המחירים לצרכן בשנת 2021:

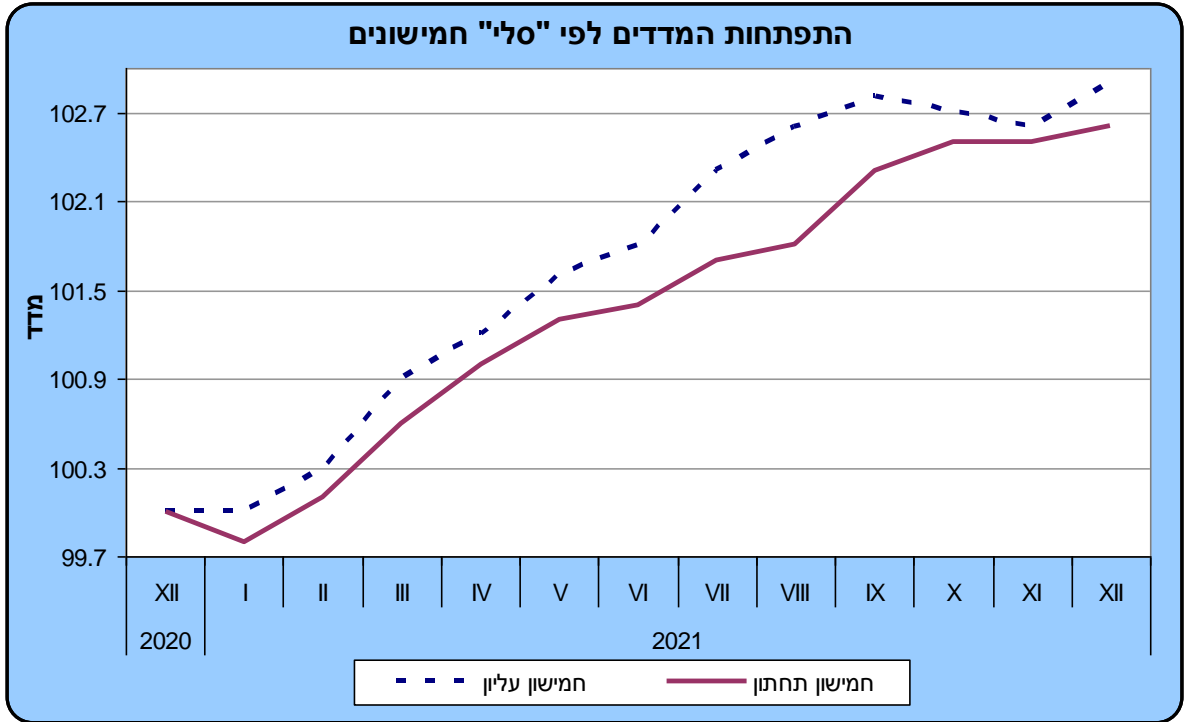
לוח ב': מוצרים ושירותים נבחרים (דצמבר 2021 לעומת דצמבר 2020)

מוצרים / שירותים	אחוז שינוי שנתי	התרומה לשיעור השינוי במדד
שירותי דיור בבעלות הדיירים	3.3	0.5730
דלק ושמונים לכלי רכב	17.0	0.4386
מכוניות	7.9	0.4099
בשר, עופות, דגים ומוצריהם	6.9	0.2382
הוצאות דיור אחרות, כגון תיווך, עריכת חוזים וביטוח	21.1	0.2129
כלי אוכל	39.6	0.1468
ארוחות במסעדות ובבתי קפה	4.2	0.1144
עריכת מסיבות ואירועים	8.3	0.1138
לחם, דגנים ומוצרי בצק	3.4	0.0792
שירותי מים וביוב לצריכה ביתית	8.6	0.0758
שכר דירה	1.1	0.0697
הארחה, נופש וטיולים	8.1	0.0550
חשמל לצריכה ביתית	-2.8	-0.0622
שירותי טלפון, אינטרנט ומוצרי תקשורת	-3.7	-0.0661
ירקות פירות טריים	-3.0	-0.0783
הלבשה	-8.8	-0.2021
הוצאות על נסיעות לחו"ל וטיסות בארץ	-7.0	-0.2614

מדד המחירים לצרכן לפי "סלי" חמישונים

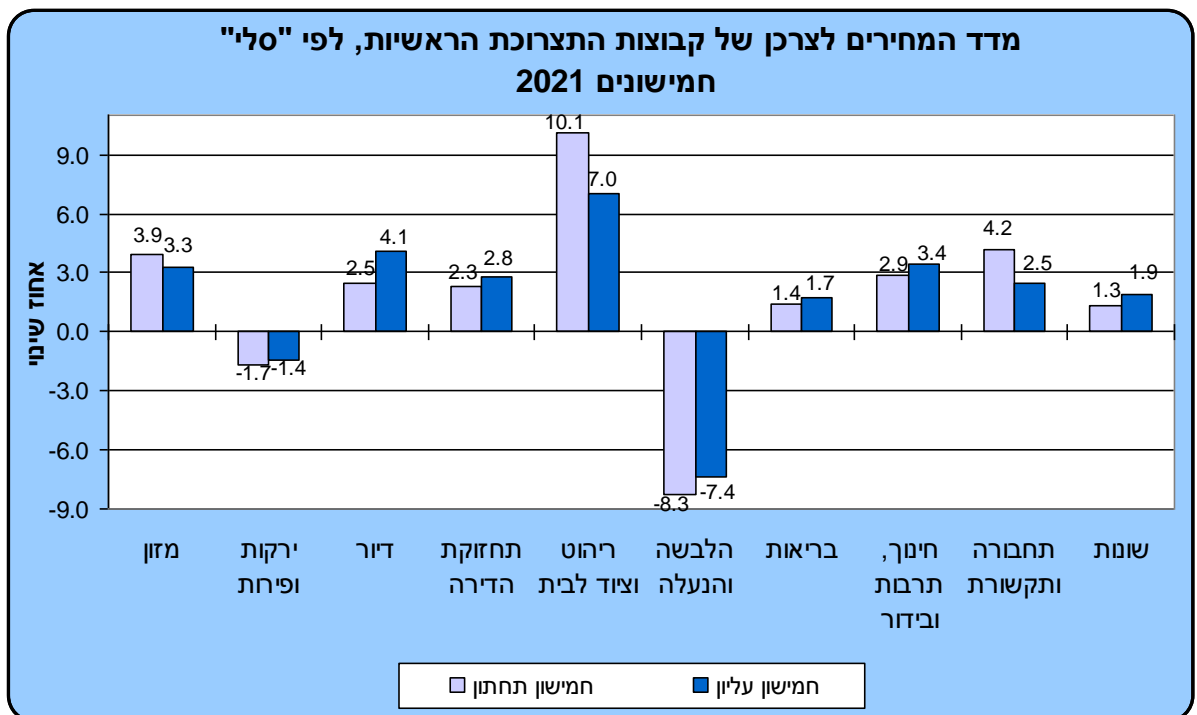
בשנת 2021 מדד המחירים לצרכן לחמישון העליון עלה ב-2.9% ומדד המחירים לצרכן לחמישון התחתון עלה ב-2.6%.

תרשים מספר 1 מתאר את התפתחות המדדים לפי סלי חמישונים לאורך שנת 2021 ואת אחוז השינוי השנתי:



תרשים מספר 2 מתאר את השינויים השנתיים שחלו בקבוצות התצרוכת הראשיות ל"סלי" החמישון העליון

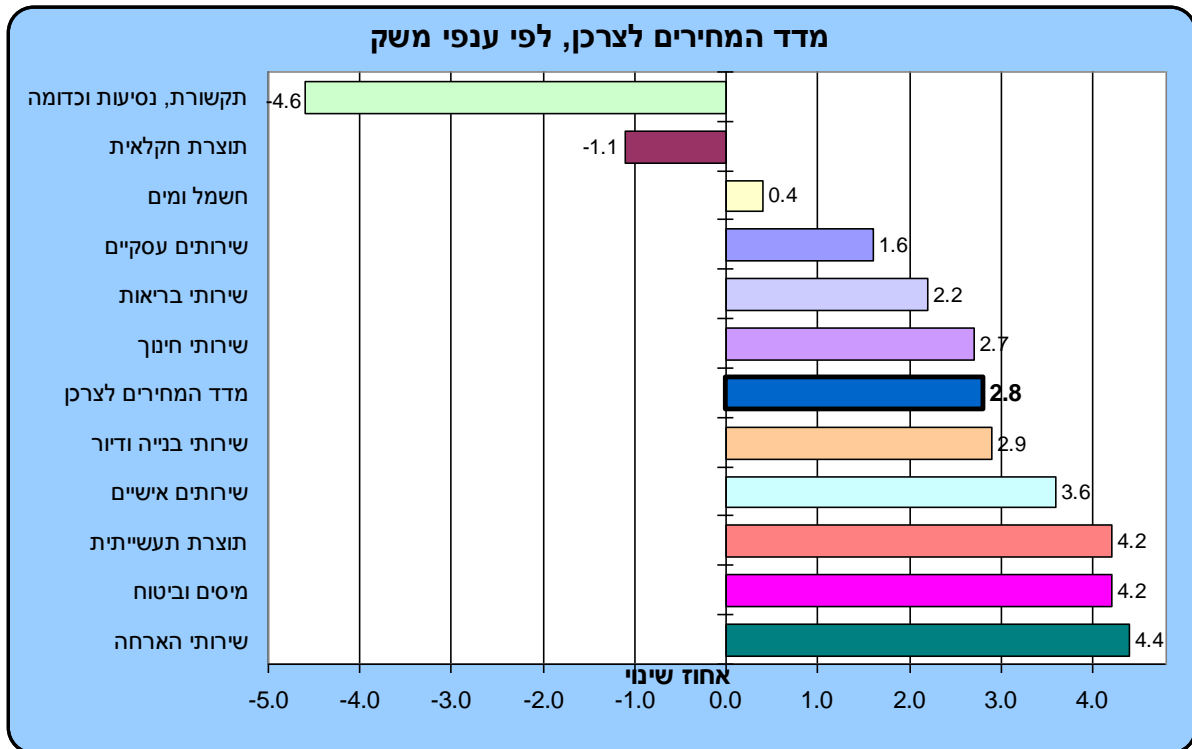
והתחתון:



מדד המחירים לצרכן לפי ענפי משק

ניתן לבחון את שינויי המחירים במרכיבים השונים של מדד המחירים לצרכן גם על ידי מיון המוצרים והשירותים לפי ענפי משק.

תרשים מספר 3 מתאר את התפתחות המחירים בשנת 2021 בחלוקה לפי ענפי משק ולוח ג' גם את התרומה של כל ענף למדד הכללי:



לוח ג': מדד המחירים לצרכן לפי פירמידת ענפי משק, תרומה ואחוז שינוי שנתי

2021 התרומה לשיעור השינוי במדד המחירים לצרכן	2021 אחוז השינוי: דצמבר 2021 לעומת דצמבר 2020	מדד המחירים לצרכן וקבוצות תצרוכת ראשיות לפי פירמידת ענפי משק
2.8	2.8	המדד הכללי
-	2.9	המדד ללא תוצרת חקלאית
-0.075	-1.1	תוצרת חקלאית
1.5	4.2	תוצרת תעשייתית
0.75	2.9	שירותי בנייה ודיור
0.025	0.4	חשמל ומים
-0.25	-4.6	תקשורת, נסיעות וכדומה
0.25	4.2	מיסים וביטוח
0.125	2.7	שירותי חינוך
0.05	2.2	שירותי בריאות
0.25	3.6	שירותים אישיים
0.15	4.4	שירותי הארחה
0.025	1.6	שירותים עסקיים

ניתן לראות כי בתשעה ענפים נרשמו עליות מחירים לעומת שנת 2020: תוצרת תעשייתית, שירותי בנייה ודיור, חשמל ומים, מיסים וביטוח, שירותי חינוך, שירותי בריאות, שירותים אישיים, שירותי הארחה ושירותים עסקיים. בשני ענפים נרשמו ירידות מחירים לעומת שנת 2020: תוצרת חקלאית ותקשורת, נסיעות וכדומה.

פירוט התפתחות המחירים בשנת 2020

כפי שניתן לראות מלוח ד' להלן, כ-84% מהמוצרים והשירותים שבסל (במונחי משקל), עלו בשנת 2021. ירידות מחירים של עד 5%, נרשמו בכ-10% מהמוצרים והשירותים שבסל. ירידות מחירים מעל 5% נרשמו בכ-6% מהמוצרים והשירותים הנוספים שבסל.

לוח ד - קבוצות מוצרים ושירותים עיקריים במדד המחירים לצרכן לפי קבוצות ראשיות וקבוצות אחוזי שינוי לשנת 2021 (דצמבר 2021 לעומת דצמבר 2020)

סעיף	אחוז שינוי	משקל בסיס	עליות מחירים חדות מעל 5 אחוזים	עליות מחירים מתונות עד 5 אחוזים	ירידות מחירים מתונות עד 5 אחוזים	ירידות מחירים חדות מעל 5 אחוזים
סך הכל	2.8	1,000.0	212.57	628.88	97.56	60.99
מזון	3.5	145.80	מוצרי בצק בשר בהמה אחר: כבש וחזיר עופות דגים שמנים	לחם ביסקויטים, עוגות וכדומה קמח דגן ומוצרי דגן בשר בקר בשר משומר ומעובד שימורי דגים ודגים מעובדים חלב לבן, יוגורט ומעדני חלב גבינה ביצים סוכר ותחליפיו ריבה, דבש וכדומה ממתקים ושוקולד משקאות קלים תבלינים, רטבים, מוצרים לעוגה ומזון לתינוקות קפה סלטים מוכנים ארוחות בעבודה ארוחות במסעדות ובבתי קפה מצרכים בקיוסקים ובחנויות נוחות	מרגרינה שמנת חמאה גלידות משקאות אלכוהוליים תה קקאו	
ירקות ופירות	-2.0	33.02		ירקות קפואים, כבושים ומשומרים פירות יבשים, משומרים וקפואים	ירקות טריים פירות טריים	
דיור	3.4	247.34	הוצאות דיור אחרות, כגון תיווך, עריכת חוזים וביטוח שכר דירה	שירותי דיור בבעלות הדיירים		

לוח ד - קבוצות מוצרים ושירותים עיקריים במדד המחירים לצרכן לפי קבוצות ראשיות וקבוצות אחוזי שינוי לשנת 2021 (דצמבר 2021 לעומת דצמבר 2020)

	חשמל לצריכה ביתית	גז לצריכה ביתית תיקונים, שיפוצים ותחזוקת הדירה חומרי כביסה, ניקוי והדברה צורכי משק בית אחרים שירותי עזרה בבית מסים עירוניים	נפט וסולר לחימום הדירה שירותי מים וביוב לצריכה ביתית צביעה, סידוד וכדומה	91.74	2.7	תחזוקת הדירה
כלי מיטה ומגבות	כלי בישול ואפייה	ציוד חשמלי גדול ציוד חשמלי אחר למטבח ולבית כגון מיקרוגל ושואב אבק כלים שונים לניקיון ותחזוקת הבית חפצי קישוט לבית	ארונות, מזנונים, כונניות, שידות וכדומה ספות, כורסאות, מיטות ומזרנים שולחנות, כסאות ופינות אוכל ריהוט וציוד לתינוק ריהוט לגן ולמרפסת ציוד חשמלי לחימום וקירור הבית ביטוח ותיקונים לציוד חשמלי כלי אוכל	36.11	8.3	ריהוט וציוד לבית
הלבשה	הנעלה			28.79	-7.3	הלבשה והנעלה
	משקפיים ומוצרי אופטיקה	שירותי ביטוח בריאות בקופות חולים ובחברות ביטוח שירות רפואי פרטי רפוי שיניים תרופות וצורכי רפואה שונים		60.40	1.5	בריאות

לוח ד - קבוצות מוצרים ושירותים עיקריים במדד המחירים לצרכן לפי קבוצות ראשיות וקבוצות אחוזי שינוי לשנת 2021 (דצמבר 2021 לעומת דצמבר 2020)

	ספרי קריאה ועיון	<p>חינוך קדם יסודי חינוך יסודי חינוך על יסודי חינוך גבוה, אקדמי הכשרה מקצועית, קורסי העשרה ופנאי וחינוך על תיכוני ספרים וציוד לימודים עיתונים, שבועונים וירחונים צרכי דת הצגות, קונצרטים, מופעי ספורט, קולנוע וכדומה מוצרי חשמל בידוריים, טלוויזיה רב-ערוצית וכדומה תחביבים צעצועים לילדים ונוער</p>	הארחה, נופש וטיולים עריכת מסיבות ואירועים	111.99	3.2	חינוך, תרבות ובידור
הוצאות על נסיעות לחו"ל וטיסות בארץ	נסיעה בתחבורה ציבורית שירותי טלפון, אינטרנט ומוצרי תקשורת	שירותי דואר	רכב פרטי ואחזקתו שכירת רכב, שיעורי נהיגה, שירותי הובלה ותשלום דמי חניה	184.32	3.3	תחבורה ותקשורת
	שעוני יד ותיקוני שעונים	<p>סיגריות וטבק תספורת, מכון יופי וטיפולי ספא צרכי רחצה וקוסמטיקה שירותים משפטיים ושירותים אחרים מוצרים ואביזרים לתינוק תכשיטים תיקים, ילקוטים וארנקים</p>		60.49	1.7	שונות