

הודעה לתקשורת

אתר: www.cbs.gov.il דוא"ל: info@cbs.gov.il פקס: 02-6521340

ירושלים יח' אב, תשפ"ב
15 אוגוסט 2022
269/2022

מדדי מחירי תשומות - יולי 2022

- עליה של 0.5% במדד מחירי תשומה בבנייה למגורים ביולי 2022
- עליה של 0.1% במדד מחירי תשומה בבנייה למסחר ולמשרדים ביולי 2022
- עליה של 1.1% במדד מחירי תשומה בסלילה וגישור ביולי 2022
- עליה של 3.7% במדד מחירי תשומה בחקלאות ביולי 2022
- עליה של 3.1% במדד מחירי תשומה באוטובוסים של כלל האוכלוסיה ביולי 2022
- עליה של 3.0% במדד מחירי תשומה באוטובוסים בקוויים קבועים ביולי 2022
- עליה של 2.7% במדד מחירי תשומה באוטובוסים זעירים ביולי 2022

לפרסום מיום ב', יח' אב תשפ"ב, 15 אוגוסט 2022 בשעה 18:30

Please note: This Press Release is for Publication After

18:30 Pm Monday, August 15 2022

כתבה עידית אופק, ראש תחום מדדי מחירי תשומות
לקבלת הסברים ניתן לפנות אל יחידת הדוברות בטל' 026592666

עליה של 0.5% במדד מחירי תשומה בבנייה למגורים, יולי 2022

Increase of 0.5% in the Price Index of Input in Residential Building, July 2022

מדד מחירי תשומה בבנייה למגורים עלה בחודש יולי 2022 ב-0.5% והגיע ל-127.4 נקודות לעומת 126.8 נקודות בחודש קודם (הבסיס: יולי 2011 = 100.0 נקודות). מתחילת השנה עלה מדד זה ב-4.9%.

מדד מחירי תשומה בבנייה למגורים ללא שכר עבודה עלה ב-0.7%.

ב-12 החודשים האחרונים (יולי 2022 לעומת יולי 2021) עלה מדד מחירי תשומה בבנייה למגורים ב-6.8% בשל העליה במחירי המדד ללא שכר עבודה ב-11.6% ובמחירי שכר העבודה ב-1.1%.

חומרים ומוצרים

מדד מחירי חומרים ומוצרים עלה בחודש יולי 2022 ב-0.9%.

מבין החומרים והמוצרים עלו במיוחד מחירי בטון מובא (ב-4.0%), טיט (ב-3.3%), חול לסוגיו (ב-3.2%), חצץ (ב-2.5%), מתקני חוץ ומוצרים למיזוג אויר (ב-2.3% כל אחד), חומרי מחצבה אחרים וחומרים ומוצרים שונים (ב-2.2% כל אחד), מוצרי מתכת אחרים (ב-1.5%), ברזים, סוללות ואביזרים שונים (ב-1.3%) ואבן (ב-1.1%). לעומת זאת, ירדו מחירי מוליכים (ב-5.0%), עץ לבניה (ב-3.4%), מדרגות ורשתות מברזל (ב-2.9% כל אחד), ברזל לבנייה (ב-1.6%) ומוצרים אחרים מבטון (ב-1.5%).

שכירת ציוד ורכב והוצאות כלליות

מדד מחירי שכירת ציוד ורכב עלה ב-0.5%, ומדד הוצאות כלליות עלה ב-0.3% בחודש יולי 2022.

שכר עבודה

מדד מחירי שכר עבודה המשולם עבור המועסקים בענף עלה ב-0.2% בחודש יולי 2022.

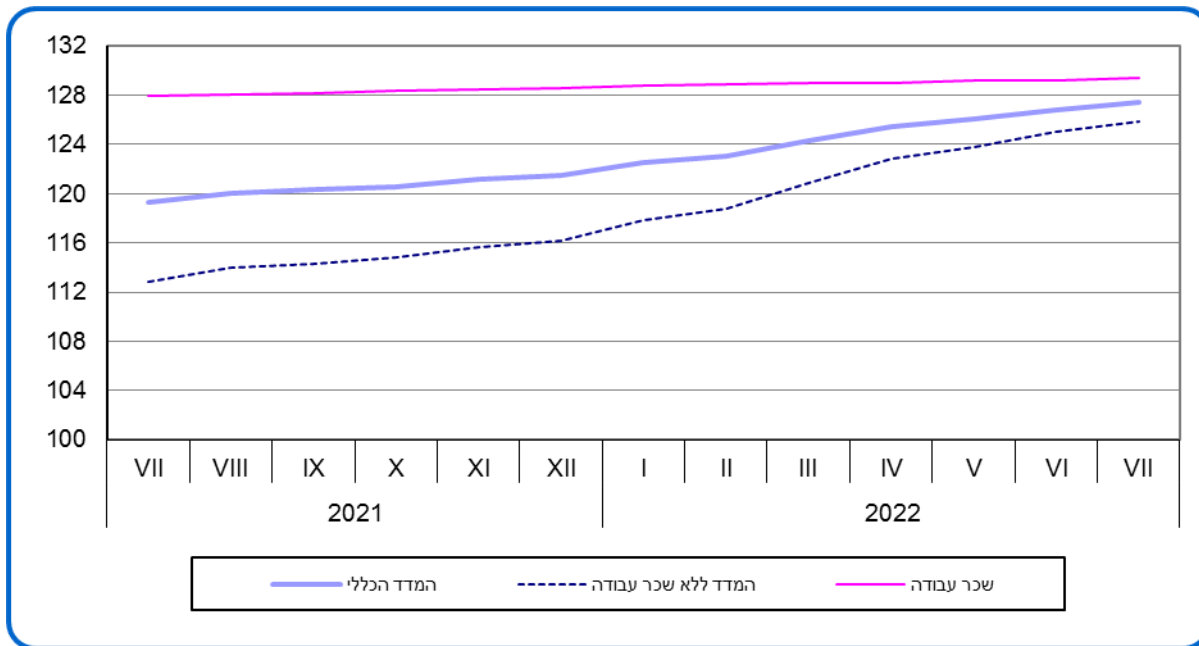
מדד מחירי תשומה בבנייה למגורים, לפי פרקי הבנייה

מבין השינויים במדדים של פרקי הבנייה בחודש יולי 2022 יש לציין עליית מחירים של 3.0% בפרק איטום, 0.8% בפרק בנייה ו-0.6% בכל אחד מהפרקים מיזוג, עבודות פיתוח וריצוף וחיפוי.

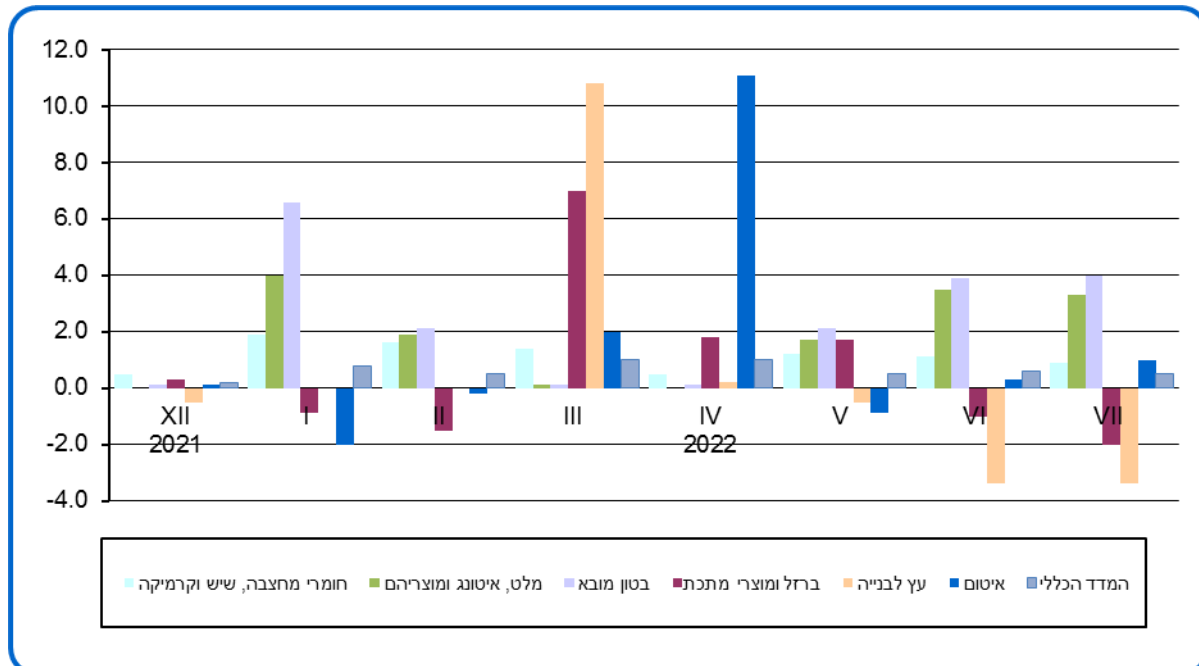
לעומת זאת, ירד המדד לפרק חשמל ב-0.7%.

בשאר פרקי הבנייה נרשמו בחודש יולי 2022 תנודות מחירים של עד 0.5%.

תרשים 1.- מדד מחירי תשומה בבניה למגורים, מדדים נבחרים



תרשים 2.- מדד מחירי תשומה בבניה למגורים, אחוזי שינוי בחודש יולי 2022



עליה של 0.1% במדד מחירי תשומה בבנייה למסחר ולמשרדים, יולי 2022

Increase of 0.1% in the Price Index of Input in Construction of Commercial Building and Offices, July 2022

מדד מחירי תשומה בבנייה למסחר ולמשרדים עלה בחודש יולי 2022 ב-0.1% והגיע ל-124.9 נקודות לעומת 124.8 נקודות בחודש קודם (הבסיס: ינואר 2012 = 100.0 נקודות). מתחילת השנה עלה מדד זה ב-5.6%.

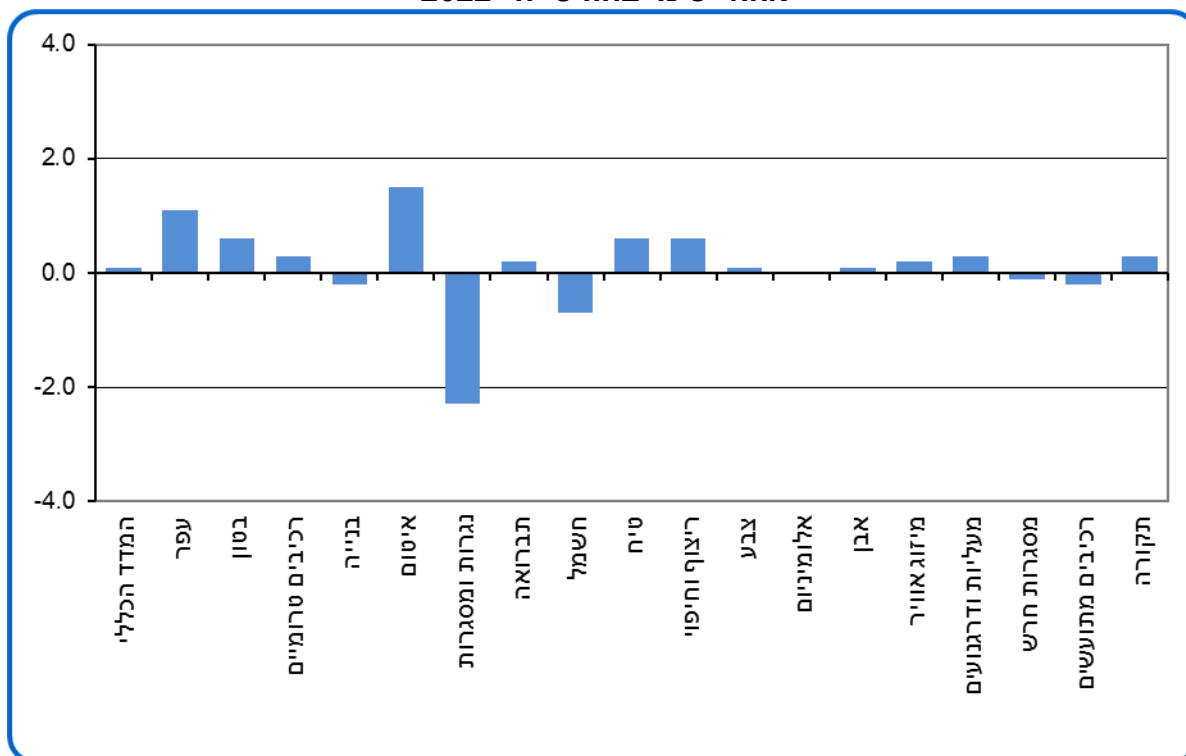
ב-12 החודשים האחרונים (יולי 2022 לעומת יולי 2021) עלה המדד ב-8.1% בשל עליית מחירי חומרים ומוצרים ב-11.1% ומחירי שכר עבודה ב-1.8%.

מבין השינויים במדדים של פרקי הבנייה בחודש יולי 2022, יש לציין עליית מחירים של 1.5% בפרק איטום ו-0.6% בכל אחד מהפרקים בטון, טיח וריצוף וחיפוי.

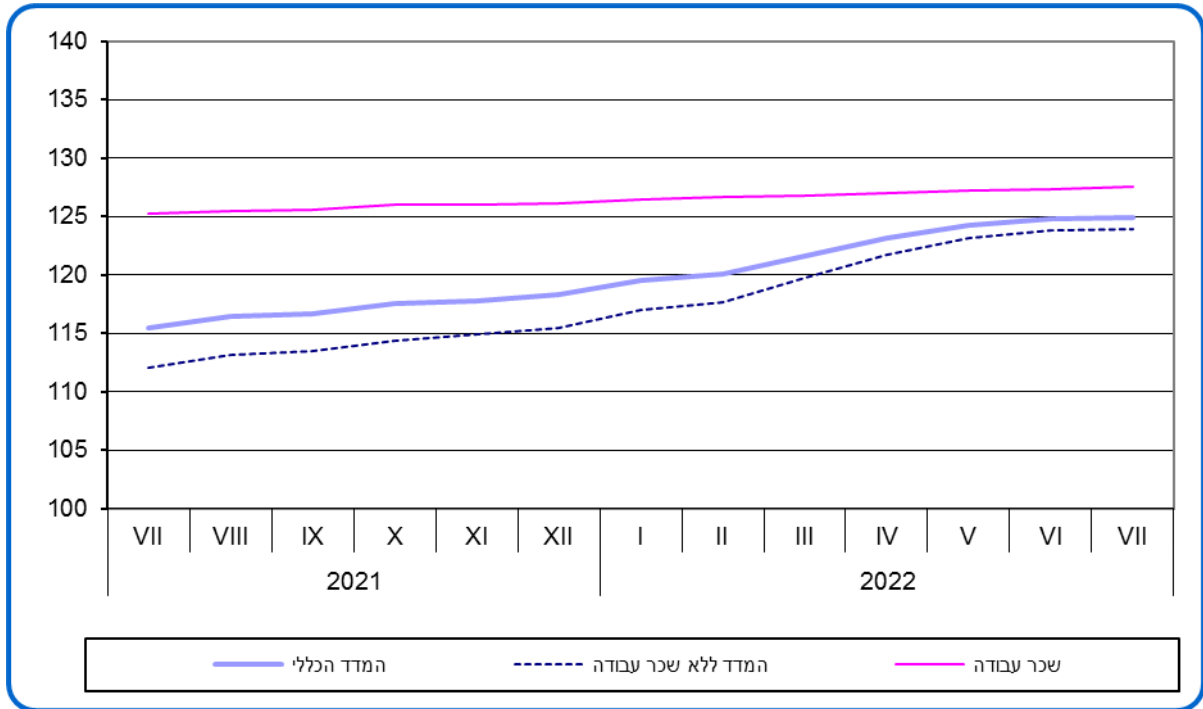
לעומת זאת, ירד המדד לפרק נגרות ומסגרות ב-2.3% והמדד לפרק חשמל ב-0.7%.

בשאר פרקי הבנייה נרשמו תנודות מחירים של עד 0.5%.

תרשים 3. - מדד מחירי תשומה בבנייה למסחר ולמשרדים, לפי פרקי עבודה אחוזי שינוי בחודש יולי 2022



תרשים 4. - מדד מחירי תשומה בבניה למסחר ומשרדים - מדדים נבחרים



עליה של 1.1% במדד מחירי תשומה בסלילה וגישור, יולי 2022

Increase of 1.1% in the Price Index of Input in Road Construction and Bridging, July 2022

מדד מחירי תשומה בסלילה וגישור עלה בחודש יולי 2022 ב-1.1% והגיע ל-142.4 נקודות לעומת 140.8 נקודות בחודש קודם (הבסיס: ינואר 2010=100.0 נקודות). מתחילת שנה עלה מדד זה ב-6.3%.

מדד מחירי תשומה בסלילה ללא גישור עלה בחודש יולי 2022 ב-1.1%.

ב-12 החודשים האחרונים (יולי 2022 לעומת יולי 2021) עלה מדד מחירי תשומה בסלילה וגישור ב-9.3% בשל עליית מחירי חומרים-סה"כ ב-12.9%, שכירת ציוד ב-5.5% ושכר עבודה ב-1.3%.

המדד ללא גישור עלה ב-8.7% באותה תקופה.

חומרים

מדד מחירי חומרים - סך הכל עלה בחודש יולי 2022 ב-1.7%.

מבין החומרים, עלו מחירי יריעות ביטומניות (ב-6.0%), חול לסוגיו (ב-4.8%), מצע א', מצע ב', מצע ג'-סך הכל (ב-4.4%), בטון מובא לסוגיו (ב-4.1%), אגו"מ-אגרגטים גרוסים ומודרגים (ב-3.3%), אבני שפה ותיחום (ב-3.2%), תערובות אספלט (ב-3.1%), חומרי מחצבה אחרים (ב-3.0%), תאי בקרה ושוחות (ב-2.2%), הובלה שכורה של חומרי מחצבה (ב-1.8%), יריעות שריון קרקע (ב-1.6%) וצבעים (ב-1.5%).

לעומת זאת, ירדו מחירי רמזורים (ב-3.6%), אבני ריצוף (ב-2.1%), מוטות ורשתות פלדה ואביזרי מתכת שונים (ב-1.8%), אביזרי תאורת כביש (ב-0.9%) וצינורות אספקת מים (ב-0.8%).

שכירת ציוד

מדד מחירי שכירת ציוד עלה ב-0.1% בחודש יולי 2022.

שכר עבודה

מדד מחירי שכר העבודה המשולם עבור המועסקים בענף עלה ב-0.1% בחודש יולי 2022.

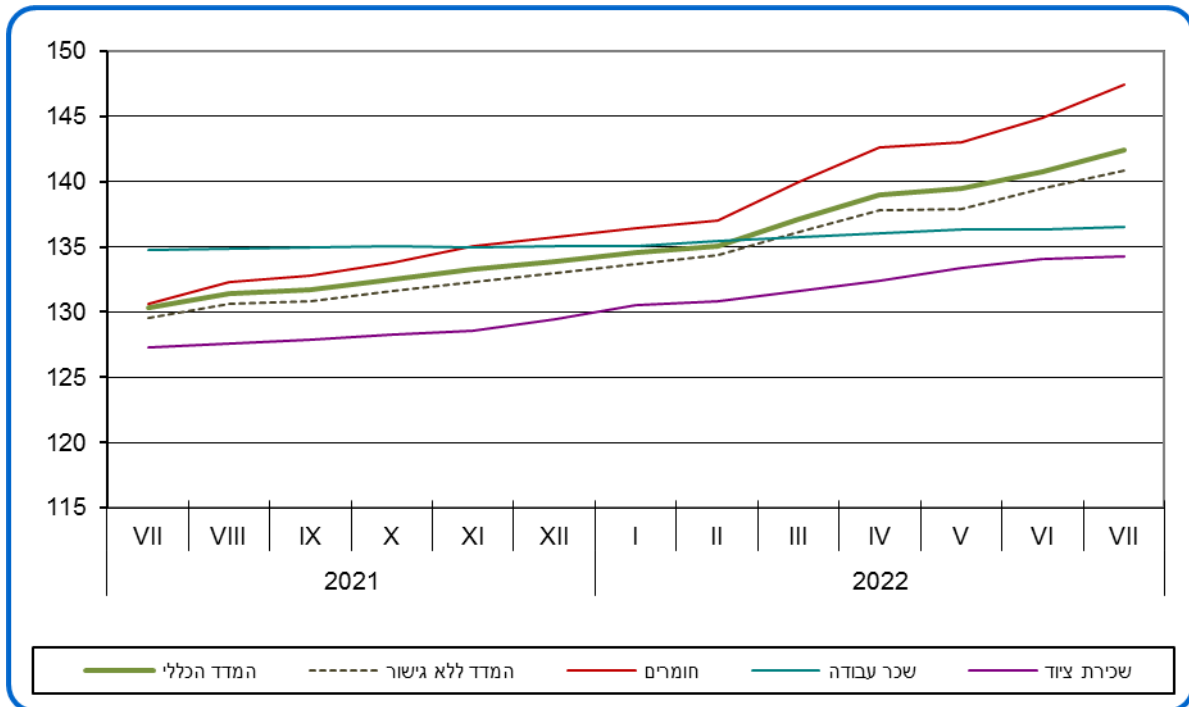
מדד מחירי תשומה בסלילה וגישור, לפי פרקי עבודה

מבין השינויים במדדים של פרקי עבודה בסלילה וגישור בחודש יולי 2022 יש לציין עליות מחירים של 2.7% בפרק שכבות אספלטיות, 2.5% בפרק עבודות מצע ואגו"מ, 1.5% בפרק עבודות איטום, 1.2% בפרק עבודות עפר, 1.1% בפרק עבודות ניקוז, 0.9% בפרק עבודות ביסוס עמוק 0.8% בכל אחד מהפרקים עבודות סימון ועבודות שילוט ותמרור ו-0.7% בפרק עבודות בטון.

לעומת זאת, חלו ירידות מחירים של 0.9% בפרק מבנה פלדה ומסגרות חרש.

בשאר פרקי הסלילה נרשמו תנודות מחירים של עד 0.5%.

תרשים 5. - מדד מחירי תשומה בסלילה וגישור - מדדים נבחרים



עליה של 3.7% במדד מחירי תשומה בחקלאות, יולי 2022

Increase of 3.7% in the Price Index of Input in Agriculture, July 2022

מדד מחירי תשומה בענף החקלאות עלה בחודש יולי 2022 ב-3.7% והגיע ל-121.5 נקודות לעומת 117.2 נקודות בחודש קודם (הבסיס: ממוצע 2020=100.0 נקודות). מתחילת השנה עלה מדד זה ב-12.5%.

ב-12 החודשים האחרונים (יולי 2022 לעומת יולי 2021) עלה מדד מחירי תשומה בחקלאות ב-13.2%. המדד ללא שכר עבודה עלה ב-16.4% בתקופה זו.

מדד מחירי תשומות בגידולים צמחיים עלה ב-3.7% בחודש יולי 2022 ומדד מחירי תשומות בבעלי חיים עלה אף הוא ב-3.7%.

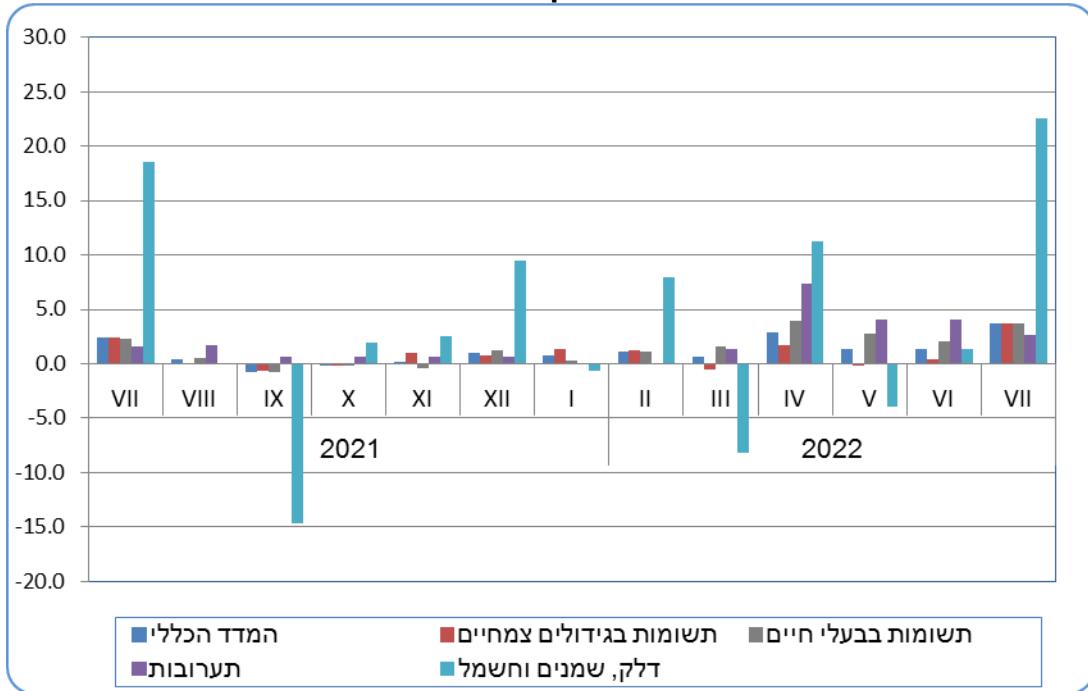
בחודש יולי 2022 עלו מחירי דלק, שמנים וחשמל ב-22.6%, הובלה שכורה ב-6.6%, אפרוחים ב-4.8%, מים ב-3.4%, מספוא לבעלי חיים ב-2.4%, זרעים, פקעות ושתילים ב-2.3%, שירותים וטרינריים ותרופות ב-1.9%, דשנים וזבלים ב-1.5%, שונות (הנהלת חשבונות, שירותי מחשב, צרכי משרד וכו') ב-0.5%, ביטוח, מיסים ואגרות ב-0.4%, כל אחד וציוד ב-0.3%.

לעומת זאת, ירדו מחירי חומרי אריזה ואריזות ב-1.8%, חומרי הדברה ב-1.0% וחומרי בניה למבנים חקלאיים וכיסויים פלסטיים ב-0.2%.

מחירי מיכון, רכב וחלפים ודמי חכירה נותרו ללא שינוי.

עלות עבודה שכירה עלתה ב-4.3% בחודש יולי 2022.

תרשים 6.6 - מדד מחירי תשומה בחקלאות - אחוזי שינוי במדדים נבחרים



עליה של 3.1% במדד מחירי תשומה באוטובוסים לכלל האוכלוסייה, יולי 2022

Increase of 3.1% in the Price Index of Input in Buses,

July 2022

מדד מחירי תשומה באוטובוסים של כלל האוכלוסייה עלה בחודש יולי 2022 ב-3.1% והגיע ל-115.6 נקודות לעומת 112.1 נקודות בחודש הקודם (הבסיס: ינואר 2020=100.0 נקודות). מתחילת השנה עלה מדד זה ב-11.8%.

ב-12 החודשים האחרונים (יולי 2022 לעומת יולי 2021) עלה מדד מחירי תשומה באוטובוסים לכלל האוכלוסייה ב-12.9%.

בחודש יולי 2022 עלו מחירי אנרגיה, שמנים ונוזלי קירור ב-12.2%, מיסים, אגרות, רשיונות וביטוח ב-1.3%, אחזקת מבנים והוצאות משרד ב-0.3% ושונות (הנהלת חשבונות, הוצאות משפטיות וכדו') ב-0.2%.

לעומת זאת, ירדו מחירי אחזקת אוטובוסים ב-0.2% ורכב ב-0.1%.

מדד מחירי התמורה למשרות שכיר עלה ב-0.7% בחודש יולי 2022.

מדד מחירי תשומה באוטובוסים בקווים קבועים

מדד מחירי תשומה באוטובוסים בקווים קבועים עלה בחודש יולי 2022 ב-3.0% והגיע ל-115.1 נקודות לעומת 111.7 נקודות בחודש הקודם (הבסיס: ינואר 2020=100.0 נקודות).

מדד מחירי תשומה באוטובוסים זעירים ציבוריים

מדד מחירי תשומה באוטובוסים זעירים ציבוריים עלה בחודש יולי 2022 ב-2.7% והגיע ל-119.4 נקודות לעומת 116.3 נקודות בחודש הקודם (הבסיס: מאי 2020=100.0 נקודות).

**תרשים 7.7 - מדד מחירי תשומה באוטובוסים - כלל האוכלוסיה
אחוזי שינוי במדדים נבחרים**

