

הודעה לתקשורת

אתר: www.cbs.gov.il דוא"ל: info@cbs.gov.il פקס: 02-6521340

ירושלים יט' תשרי, תשפ"ג
14 אוקטובר 2022
324/2022

מדדי מחירי תשומות - ספטמבר 2022

The Price Index of Inputs September 2022

- אין שינוי במדד מחירי תשומה בבנייה למגורים בספטמבר 2022
- ירידה של 0.2% במדד מחירי תשומה בבנייה למסחר ולמשרדים בספטמבר 2022
- ירידה של 0.1% במדד מחירי תשומה בסלילה וגישה בספטמבר 2022
- ירידה של 1.3% במדד מחירי תשומה בחקלאות בספטמבר 2022
- עליה של 1.1% במדד מחירי תשומה באוטובוסים של כלל האוכלוסיה בספטמבר 2022
- עליה של 1.1% במדד מחירי תשומה באוטובוסים בקוויים קבועים בספטמבר 2022
- עליה של 0.7% במדד מחירי תשומה באוטובוסים זעירים בספטמבר 2022

לפרסום מיום ו', יט' תשרי תשפ"ג, 14 אוקטובר 2022 בשעה 14:00

Please note: This Press Release is for Publication After

כתבה עידית אופק, ראש תחום מדדי מחירי תשומות
לקבלת הסברים ניתן לפנות אל יחידת הדוברות בטל' 026592666

14:00 P.M. on Friday, October 14, 2022

אין שינוי במדד מחירי תשומה בבנייה למגורים, ספטמבר 2022

The Price Index of Input in Residential Building remained unchanged, September 2022

מדד מחירי תשומה בבנייה למגורים נותר בחודש ספטמבר 2022 ללא שינוי ועמד על 127.5 נקודות (הבסיס: יולי 2011 = 100.0 נקודות). מתחילת השנה עלה מדד זה ב-4.9%.

מדד מחירי תשומה בבנייה למגורים ללא שכר עבודה נותר אף הוא ללא שינוי.

בשנים עשר החודשים האחרונים (ספטמבר 2022 לעומת ספטמבר 2021) עלה מדד מחירי תשומה בבנייה למגורים ב-6.0% בשל העליה במחירי המדד ללא שכר עבודה ב-10.2% ובמחירי שכר העבודה ב-1.0%.

חומרים ומוצרים

מדד מחירי חומרים ומוצרים נותר ללא שינוי בחודש ספטמבר 2022.

מבין החומרים והמוצרים עלו במיוחד מחירי מוצרים מוגמרים מעץ וחומרים אחרים (ב-3.4%), מוצרים אחרים מבטון (ב-3.1%), שיש (ב-1.9%) ואבן (ב-1.1%).

לעומת זאת, ירדו מחירי עץ לבנייה (ב-7.3%), מלט (ב-3.0%), חצץ, מחיצות מתועשות ומעליות (ב-1.6% כל אחד), רשתות ברזל (ב-1.2%) וברזל לבנייה (ב-1.1%).

שכירת ציוד ורכב והוצאות כלליות

מדד מחירי שכירת ציוד ורכב ירד ב-0.1%, ומדד הוצאות כלליות עלה ב-0.5% בחודש ספטמבר 2022.

שכר עבודה

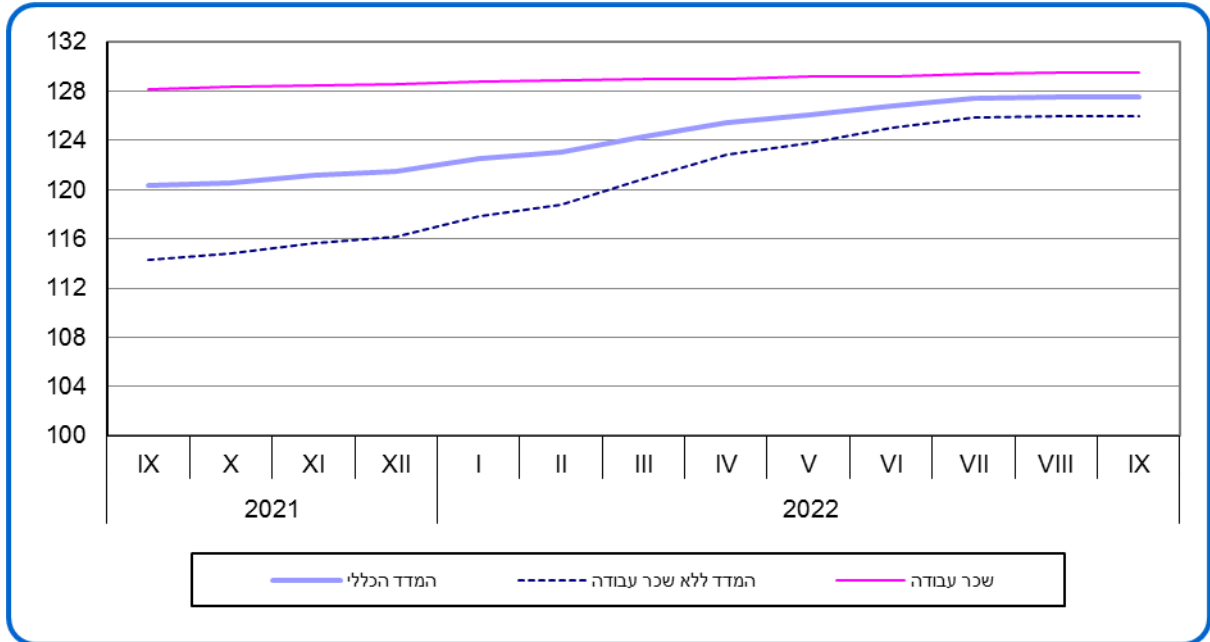
מדד מחירי שכר עבודה המשולם עבור המועסקים בענף נותר ללא שינוי בחודש ספטמבר 2022.

מדד מחירי תשומה בבנייה למגורים, לפי פרקי הבנייה

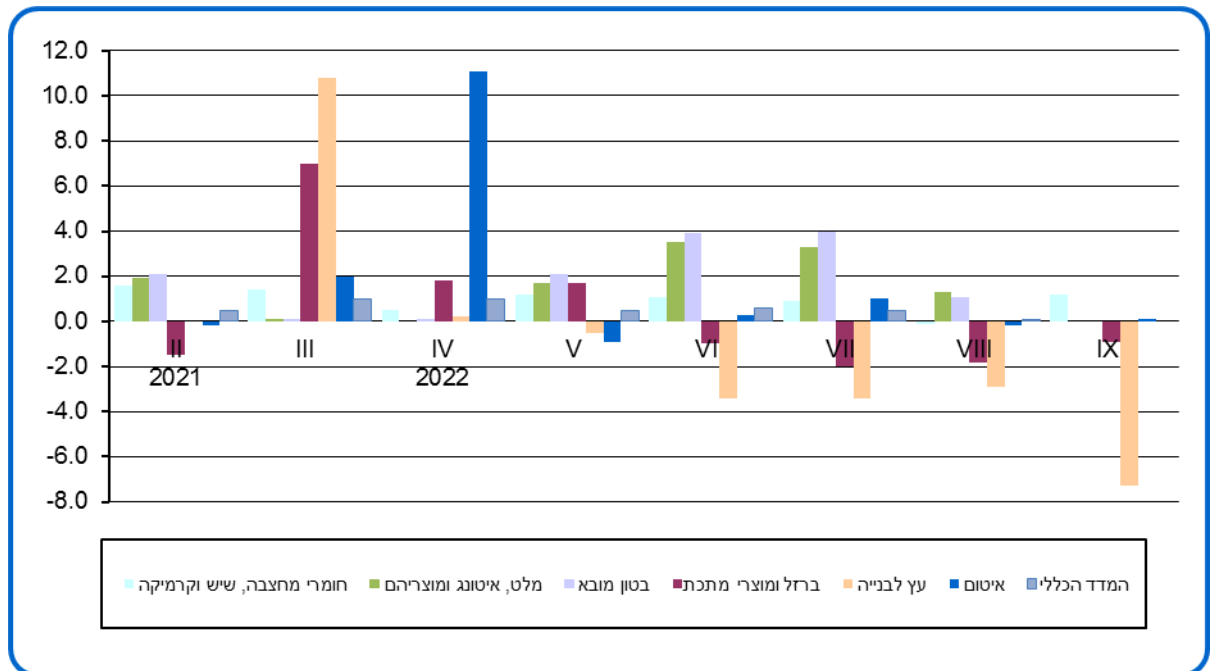
מבין השינויים במדדים של פרקי הבנייה בחודש ספטמבר 2022 יש לציין עליית מחירים של 2.3% בפרק מסגרות ונגרות. לעומת זאת, ירד המדד בפרק מעליות ב-1.1%.

בשאר פרקי הבנייה נרשמו בחודש ספטמבר 2022 תנודות מחירים של עד 0.5%.

תרשים 1.- מדד מחירי תשומה בבניה למגורים, מדדים נבחרים



תרשים 2.- מדד מחירי תשומה בבניה למגורים, אחוזי שינוי בחודש ספטמבר 2022



ירידה של 0.2% במדד מחירי תשומה בבנייה למסחר ולמשרדים, ספטמבר 2022

Decrease of 0.2% in the Price Index of Input in Construction of Commercial Building and Offices, September 2022

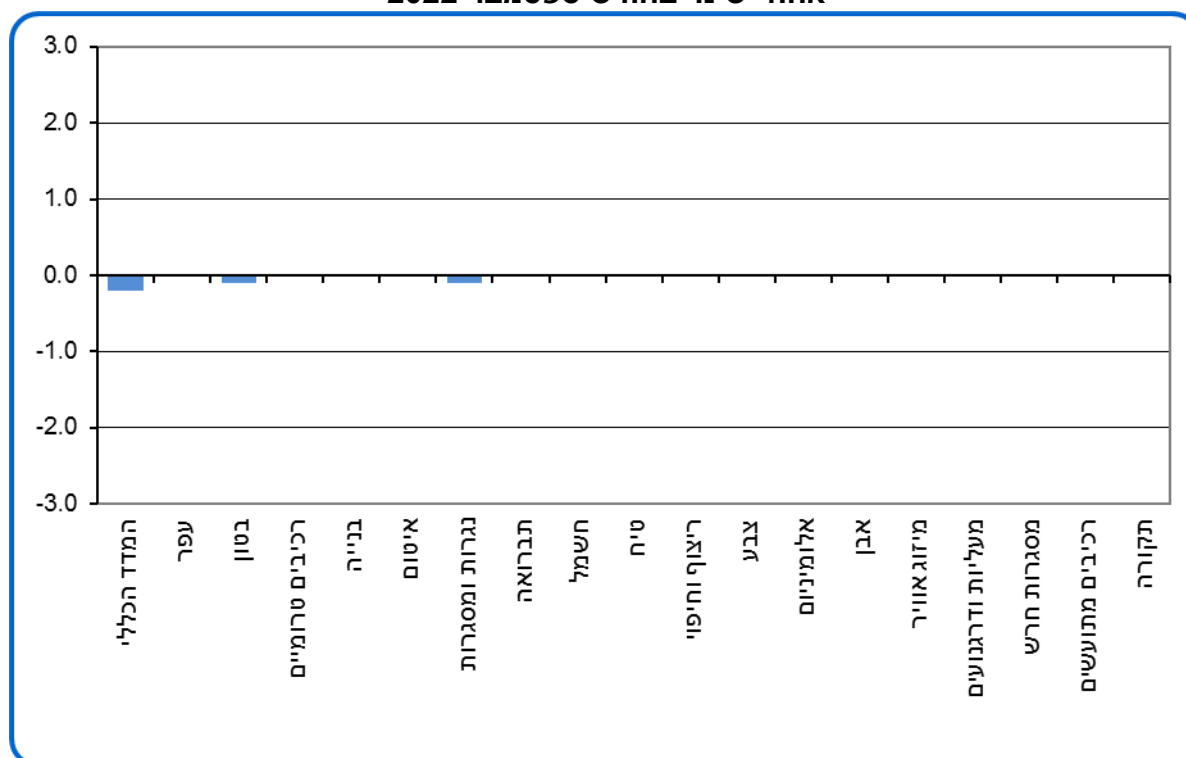
מדד מחירי תשומה בבנייה למסחר ולמשרדים ירד בחודש ספטמבר 2022 ב-0.2% והגיע ל-124.3 נקודות לעומת 124.5 נקודות בחודש קודם (הבסיס: ינואר 2012 = 100.0 נקודות). מתחילת השנה עלה מדד זה ב-5.1%.

ב-12 החודשים האחרונים (ספטמבר 2022 לעומת ספטמבר 2021) עלה המדד ב-6.5% בשל עליית מחירי חומרים ומוצרים ב-8.5% ומחירי שכר עבודה ב-1.7%.

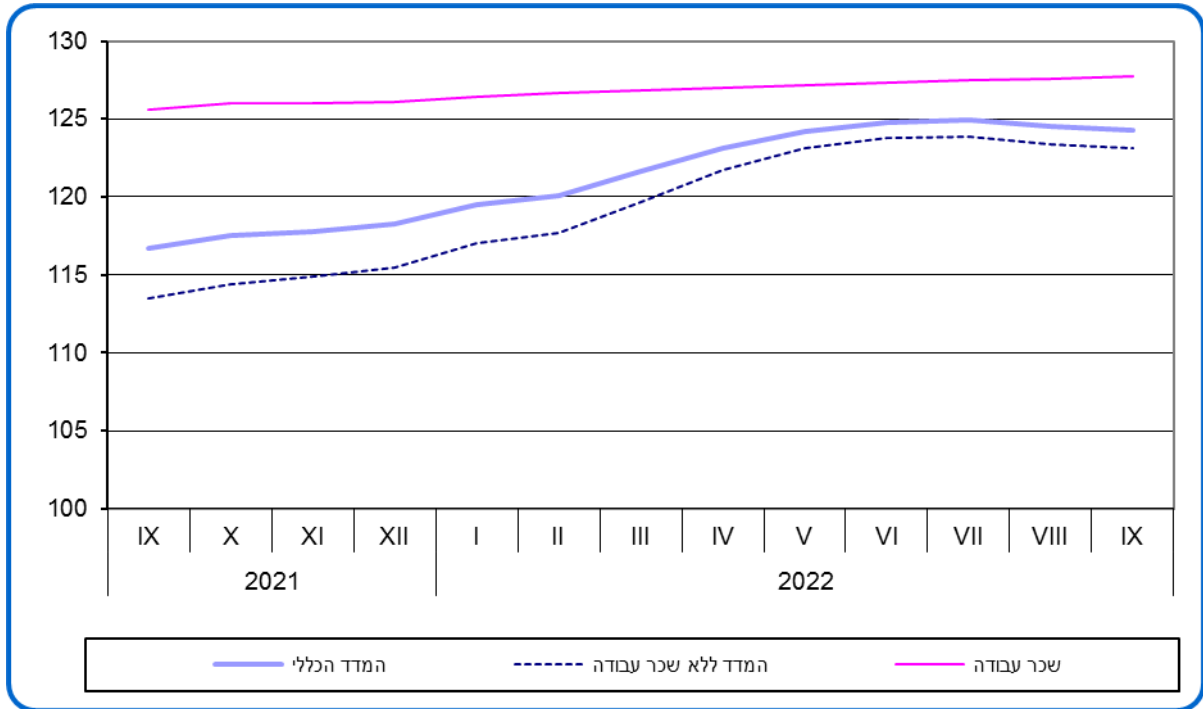
מבין השינויים במדדים של פרקי הבנייה בחודש ספטמבר 2022, יש לציין ירידת מחירים של 4.1% בפרק רכיבים מתועשים, 0.7% בפרק נגרות ומסגרות ו-0.6% בכל אחד מהפרקים אבן ומעליות ודרגנועים.

בשאר פרקי הבנייה נרשמו תנודות מחירים של עד 0.5%.

תרשים 3. - מדד מחירי תשומה בבנייה למסחר ולמשרדים, לפי פרקי עבודה אחוזי שינוי בחודש ספטמבר 2022



תרשים 4. - מדד מחירי תשומה בבניה למסחר ומשרדים - מדדים נבחרים



ירידה של 0.1% במדד מחירי תשומה בסלילה וגישור, ספטמבר 2022

Decrease of 0.1% in the Price Index of Input in Road Construction and Bridging, September 2022

מדד מחירי תשומה בסלילה וגישור ירד בחודש ספטמבר 2022 ב-0.1% והגיע ל-141.6 נקודות לעומת 141.8 נקודות בחודש קודם (הבסיס: ינואר 2010=100.0 נקודות). מתחילת שנה עלה מדד זה ב-5.8%.

מדד מחירי תשומה בסלילה ללא גישור נותר ללא שינוי בחודש ספטמבר 2022.

ב-12 החודשים האחרונים (ספטמבר 2022 לעומת ספטמבר 2021) עלה מדד מחירי תשומה בסלילה וגישור ב-7.5% בשל עליית מחירי חומרים-סה"כ ב-10.1%, שכירת ציוד ב-4.8% ושכר עבודה ב-1.6%. המדד ללא גישור עלה ב-7.6% באותה תקופה.

חומרים

מדד מחירי חומרים - סך הכל ירד בחודש ספטמבר 2022 ב-0.1%.

מבין החומרים ירדו מחירי צמנט שחור (ב-3.3%), יריעות HDPE (ב-1.4%), תערובות אספלט (ב-1.3%), מוטות ורשתות פלדה ואביזרי מתכת שונים (ב-1.1%), חומרי איטום ויריעות שריון קרקע (ב-0.9% כל אחד) וצינורות אספקת מים (ב-0.8%).

לעומת זאת, עלו מחירי אגו"מ-אגרגטים גרוסים ומודרגים (ב-4.6%), חומרי מחצבה אחרים (ב-2.0%) ואביזרי תאורת כביש (ב-1.5%).

שכירת ציוד

מדד מחירי שכירת ציוד ירד ב-0.1% בחודש ספטמבר 2022 בשל ירידה במחירי שכירות מעמיסים מחפרים ומחפרונים שכירת משאיות (ב-0.2% כל אחד).

שכר עבודה

מדד מחירי שכר העבודה המשולם עבור המועסקים בענף עלה ב-0.1% בחודש ספטמבר 2022.

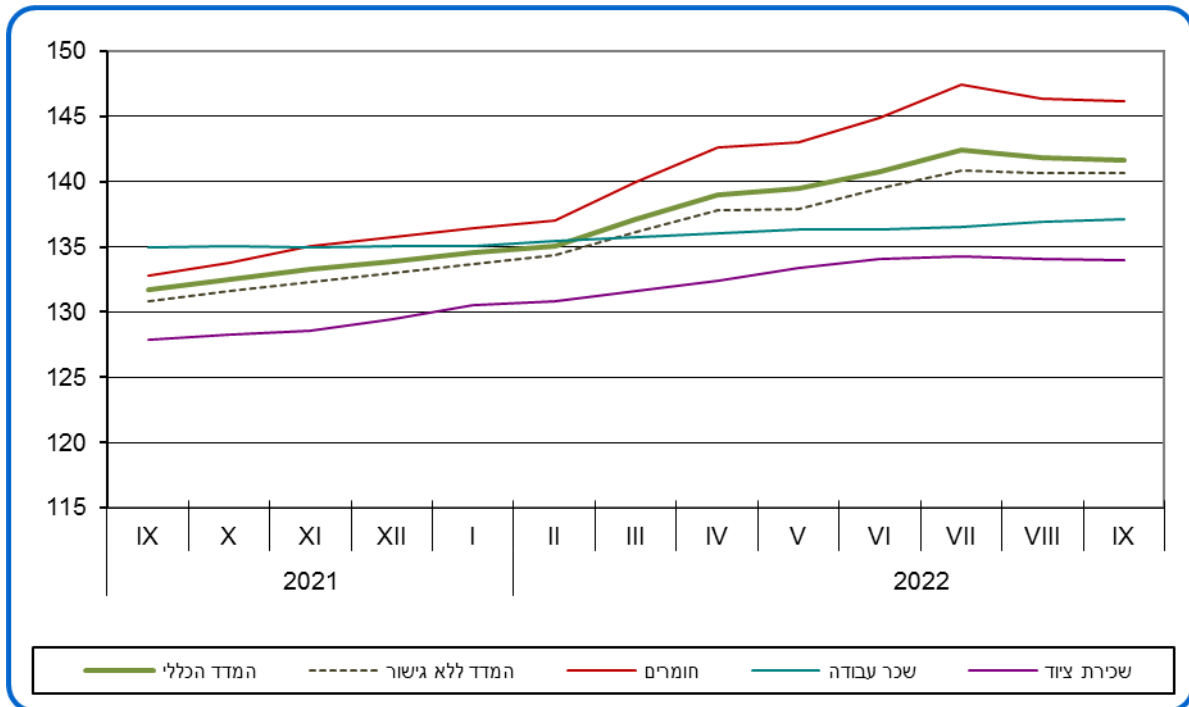
מדד מחירי תשומה בסלילה וגישור, לפי פרקי עבודה

מבין השינויים במדדים של פרקי עבודה בסלילה וגישור בחודש ספטמבר 2022 יש לציין ירידות מחירים של 1.2% בפרק שכבות אספלטיות ו-0.6% בפרק מערכות אספקת מים.

לעומת זאת, חלו עליות מחירים של 0.7% בפרק עבודות תאורה ורמזורים ו-0.6% בפרק עבודות מצע ואגו"מ.

בשאר פרקי הסלילה נרשמו תנודות מחירים של עד 0.5%.

תרשים 5. - מדד מחירי תשומה בסלילה וגישור - מדדים נבחרים



ירידה של 1.3% במדד מחירי תשומה בחקלאות, ספטמבר 2022

Decrease of 1.3% in the Price Index of Input in Agriculture, September 2022

מדד מחירי תשומה בענף החקלאות ירד ב-1.3% בחודש ספטמבר 2022 והגיע ל-119.3 נקודות לעומת 120.9 נקודות בחודש קודם (הבסיס: ממוצע 2020=100.0 נקודות). מתחילת השנה עלה מדד זה ב-10.5%.

ב-12 החודשים האחרונים (ספטמבר 2022 לעומת ספטמבר 2021) עלה מדד מחירי תשומה בחקלאות ב-11.7% בשל העליה במחירי תשומות בבעלי חיים ב-14.3% ותשומות בגידולים צמחיים ב-5.9% בתקופה זאת. המדד ללא שכר עבודה עלה ב-14.5% בתקופה זו.

מדד מחירי תשומות בגידולים צמחיים ירד ב-0.9% בחודש ספטמבר 2022 ומדד מחירי תשומות בבעלי חיים ירד ב-1.7%.

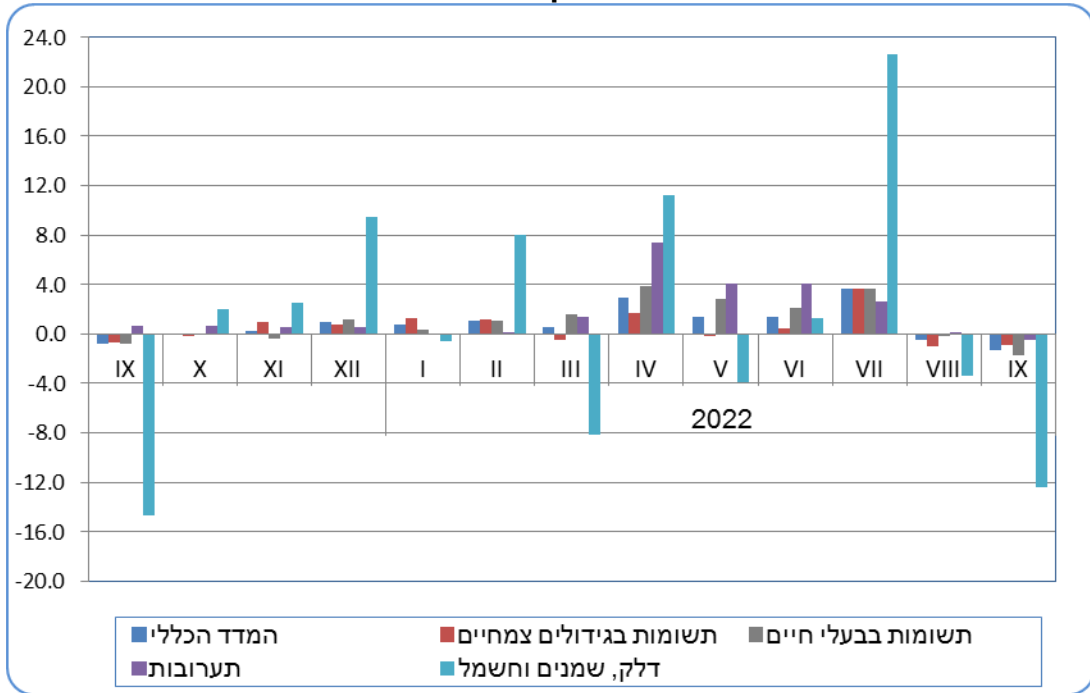
בחודש ספטמבר 2022 ירדו מחירי דלק, שמנים וחשמל ב-12.4%, חומרי הדברה ב-2.2%, חומרי אריזה ואריזות ב-1.4%, מספוא לבעלי חיים ב-0.9%, חומרי בנייה למבנים חקלאיים וכיסויים פלסטיים ב-0.3%, דשנים וזבלים ושוניות (הנהלת חשבונות, שירותי מחשב, צרכי משרד וכו') ב-0.2%, כל אחד והובלה שכורה ושירותים ווטרינריים ותרופות ב-0.1%, כל אחד.

לעומת זאת, עלו מחירי ציוד ב-0.9%, ביטוח ומיסים ואגרות ב-0.4%, כל אחד ואפרוחים ב-0.2%.

מחירי זרעים, פקעות ושתילים, מים, מיכון, רכב וחלפים ודמי חכירה נותרו ללא שינוי.

עלות עבודה שכירה ירדה ב-0.1% בחודש ספטמבר 2022.

תרשים 6.- מדד מחירי תשומה בחקלאות - אחוזי שינוי במדדים נבחרים



עליה של 1.1% במדד מחירי תשומה באוטובוסים לכלל האוכלוסייה בספטמבר 2022

Increase of 1.1% in the Price Index of Input in Buses, September 2022

מדד מחירי תשומה באוטובוסים של כלל האוכלוסייה עלה בחודש ספטמבר 2022 ב-1.1% והגיע ל-115.0 נקודות לעומת 113.7 נקודות בחודש הקודם (הבסיס: ינואר 2020=100.0 נקודות). מתחילת השנה עלה מדד זה ב-11.2%.

ב-12 החודשים האחרונים (ספטמבר 2022 לעומת ספטמבר 2021) עלה מדד מחירי תשומה באוטובוסים לכלל האוכלוסייה ב-12.2% בשל עליית מחירי הדלק ב-36.8%, מחירי שמנים, אוריאה ונוזלי קירור ב-48.6% ועליית מדד התמורה למשרות שכיר ב-6.8%. המדד ללא התמורה למשרות שכיר עלה ב-15.4% בתקופה זאת.

בחודש ספטמבר 2022 עלו מחירי אנרגיה, שמנים ונוזלי קירור ב-2.9%, שונות (הנהלת חשבונות, הוצאות משפטיות וכדו') ב-0.4%, רכב ב-0.3% ואחזקת מבנים והוצאות משרד ב-0.2%.
מדד מחירי התמורה למשרות שכיר עלה ב-0.9% בחודש ספטמבר 2022.
מדד אחזקת אוטובוסים ומדד מסים, אגרות, רשיונות וביטוח נותרו ללא שינוי.

מדד מחירי תשומה באוטובוסים בקווים קבועים

מדד מחירי תשומה באוטובוסים בקווים קבועים עלה בחודש ספטמבר 2022 ב-1.1% והגיע ל-115.2 נקודות לעומת 113.9 נקודות בחודש הקודם (הבסיס: ינואר 2020=100.0 נקודות).

מדד מחירי תשומה באוטובוסים זעירים ציבוריים

מדד מחירי תשומה באוטובוסים זעירים ציבוריים עלה בחודש ספטמבר 2022 ב-0.7% והגיע ל-117.5 נקודות לעומת 116.7 נקודות בחודש הקודם (הבסיס: מאי 2020=100.0 נקודות).

**תרשים 7.- מדד מחירי תשומה באוטובוסים - כלל האוכלוסיה
אחוזי שינוי במדדים נבחרים**

