

הודעה לתקשורת

אתר: www.cbs.gov.il דוא"ל: info@cbs.gov.il פקס: 02-6521340

ירושלים כא' כסלו, תשפ"ג
15 דצמבר 2022
401/2022

מדדי מחירי תשומות - נובמבר 2022

- ירידה של 0.2% במדד מחירי תשומה בבנייה למגורים בנובמבר 2022
- אין שינוי במדד מחירי תשומה בבנייה למסחר ולמשרדים בנובמבר 2022
- עליה של 0.1% במדד מחירי תשומה בסלילה וגישור בנובמבר 2022
- עליה של 0.3% במדד מחירי תשומה בחקלאות בנובמבר 2022
- עליה של 2.1% במדד מחירי תשומה באוטובוסים של כלל האוכלוסיה בנובמבר 2022
- עליה של 2.0% במדד מחירי תשומה באוטובוסים בקוויים קבועים בנובמבר 2022
- עליה של 1.5% במדד מחירי תשומה באוטובוסים זעירים בנובמבר 2022

לפרסום מיום ה', כא' כסלו תשפ"ג, 15 דצמבר 2022 בשעה 18:30

Please note: This Press Release is for Publication After

18:30 Pm Thursday, December 15 2022

כתבה עידית אופק, ראש תחום מדדי מחירי תשומות
לקבלת הסברים ניתן לפנות אל יחידת הדוברות בטל' 026592666

ירידה של 0.2% במדד מחירי תשומה בבנייה למגורים, נובמבר 2022

Decrease of 0.2% in the Price Index of Input in Residential Building, November 2022

מדד מחירי תשומה בבנייה למגורים ירד בחודש נובמבר 2022 ב-0.2% והגיע ל-127.3 נקודות לעומת 127.5 נקודות בחודש קודם (הבסיס: יולי 2011 = 100.0 נקודות). מתחילת השנה עלה מדד זה ב-4.8%.
מדד מחירי תשומה בבנייה למגורים ללא שכר עבודה ירד ב-0.4%.
ב-12 החודשים האחרונים (נובמבר 2022 לעומת נובמבר 2021) עלה מדד מחירי תשומה בבנייה למגורים ב-5.0% בשל העליה במחירי המדד ללא שכר עבודה ב-8.4% ובמחירי שכר העבודה ב-1.0%.

חומרים ומוצרים

מדד מחירי חומרים ומוצרים ירד בחודש נובמבר 2022 ב-0.5%.
מבין החומרים והמוצרים ירדו במיוחד מחירי מוצרים מוגמרים מעץ וחומרים אחרים (ב-4.8%), אריחי קיר ורצפה (ב-2.4%), עץ לבניה (ב-2.3%), שיש (ב-1.9%) ומתקני חוץ (ב-0.9%).
לעומת זאת, עלו מחירי מעליות (ב-1.5%) ומחירי בלוקים מבטון, מאיטונג ומגבס ומוצרים אחרים מבטון (ב-1.0% כל אחד).

שכירת ציוד ורכב והוצאות כלליות

מדד מחירי שכירת ציוד ורכב ירד ב-0.4%, ומדד הוצאות כלליות ירד ב-0.1% בחודש נובמבר 2022.

שכר עבודה

מדד מחירי שכר עבודה המשולם עבור המועסקים בענף עלה ב-0.1% בחודש נובמבר 2022.

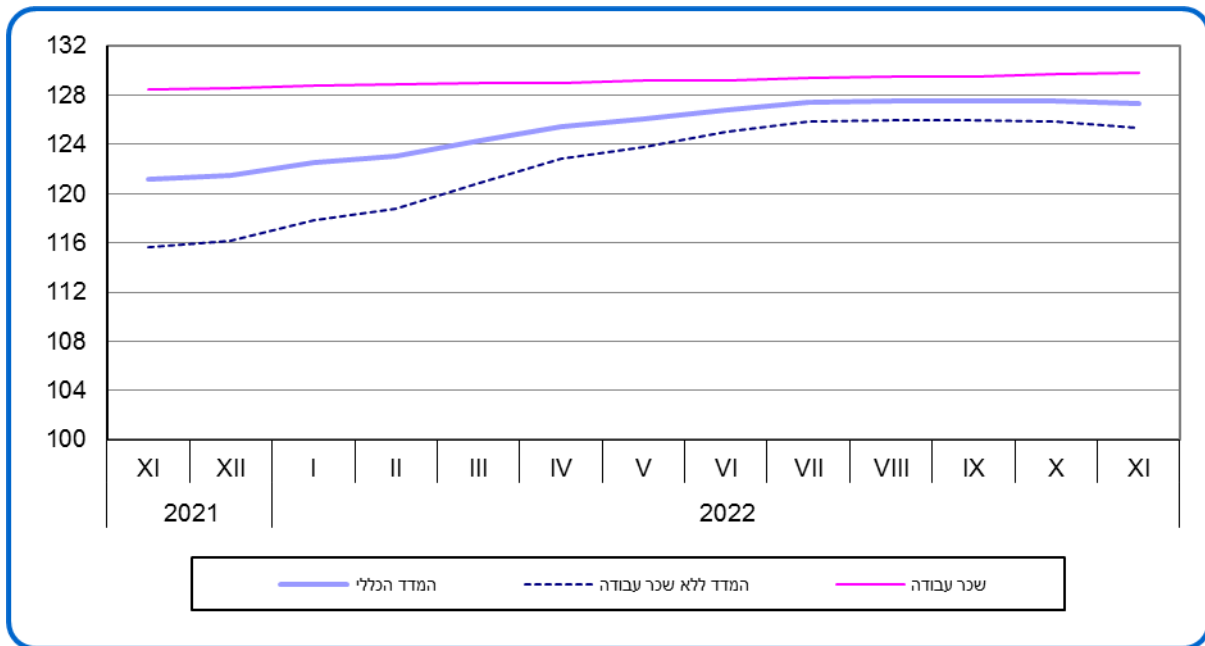
מדד מחירי תשומה בבנייה למגורים, לפי פרקי הבנייה

מבין השינויים במדדים של פרקי הבנייה בחודש נובמבר 2022 יש לציין ירידת מחירים של 2.3% בפרק מסגרות ונגרות ו-1.0% בפרק ריצוף וחיפוי.

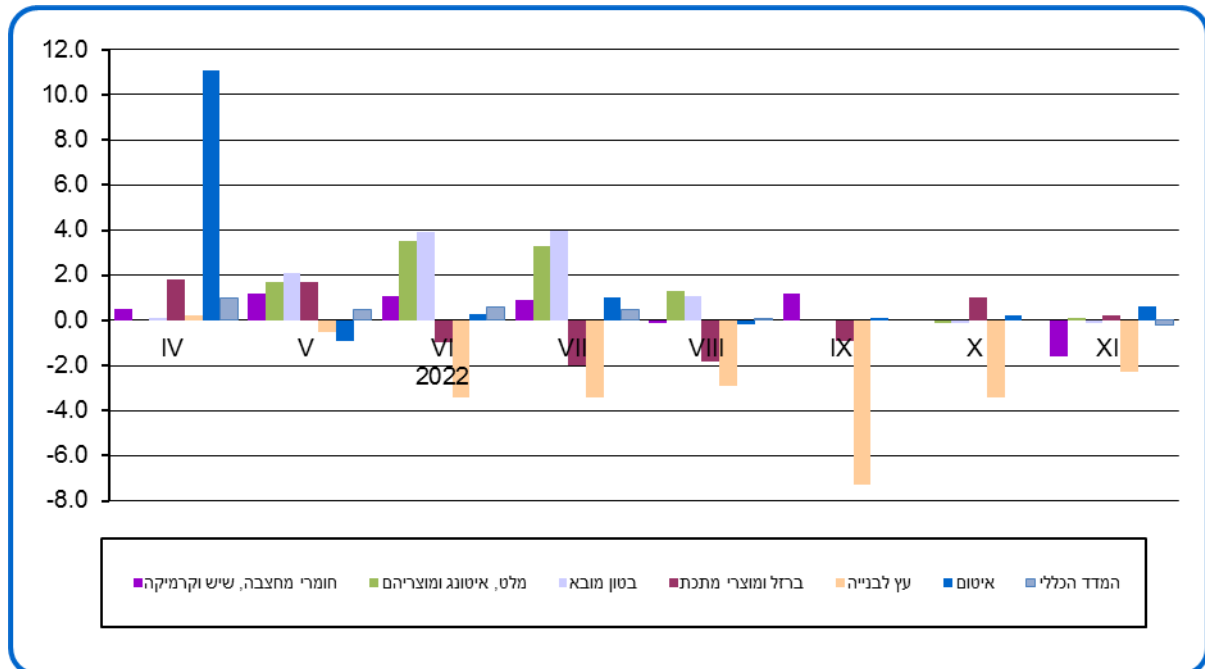
לעומת זאת עלה המדד לפרק מעליות ב-1.1%.

בשאר פרקי הבנייה נרשמו בחודש נובמבר 2022 תנודות מחירים של עד 0.5%.

תרשים 1.- מדד מחירי תשומה בבניה למגורים, מדדים נבחרים



תרשים 2.- מדד מחירי תשומה בבניה למגורים, אחוזי שינוי בחודש נובמבר 2022



אין שינוי במדד מחירי תשומה בבנייה למסחר ולמשרדים, נובמבר 2022

The Price Index of Input in Construction of Commercial Building and Offices remained unchanged, November 2022

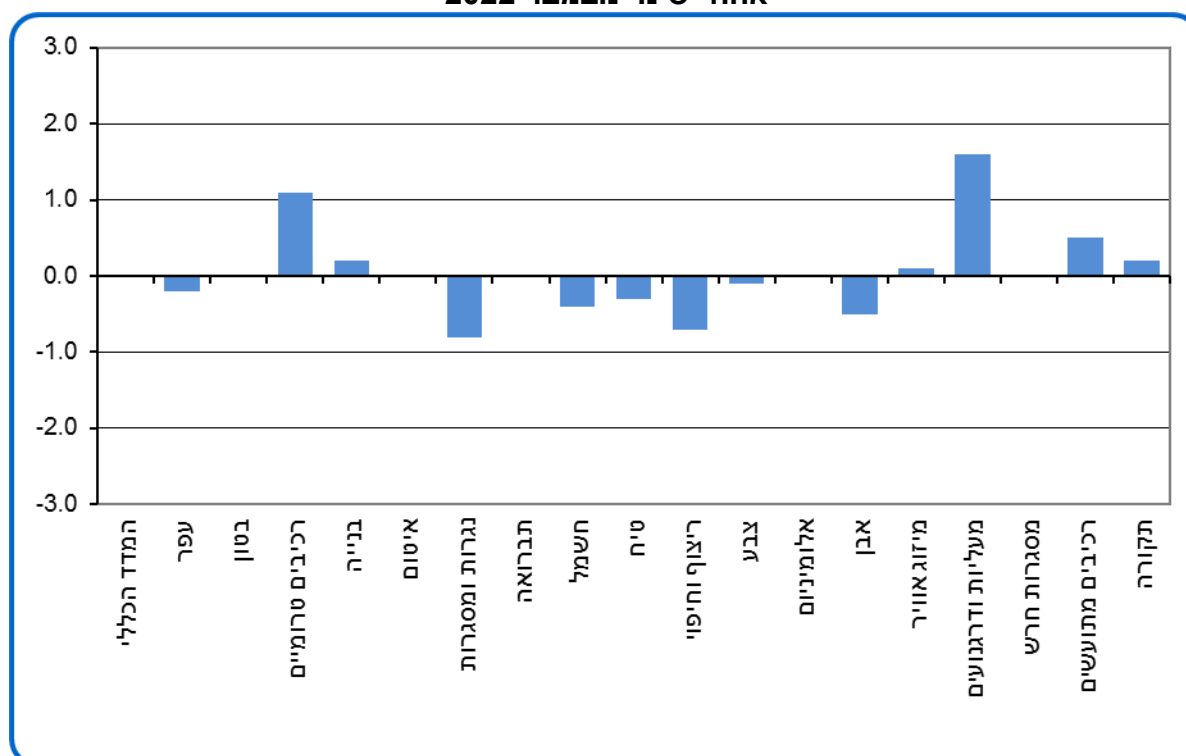
מדד מחירי תשומה בבנייה למסחר ולמשרדים נותר בחודש נובמבר 2022 ללא שינוי ועמד על 124.2 נקודות (הבסיס: ינואר 2012 = 100.0 נקודות). מתחילת השנה עלה מדד זה ב-0.5%.

ב-12 החודשים האחרונים (נובמבר 2022 לעומת נובמבר 2021) עלה המדד ב-5.4% בשל עליית מחירי חומרים ומוצרים ב-7.0% ומחירי שכר עבודה ב-1.7%.

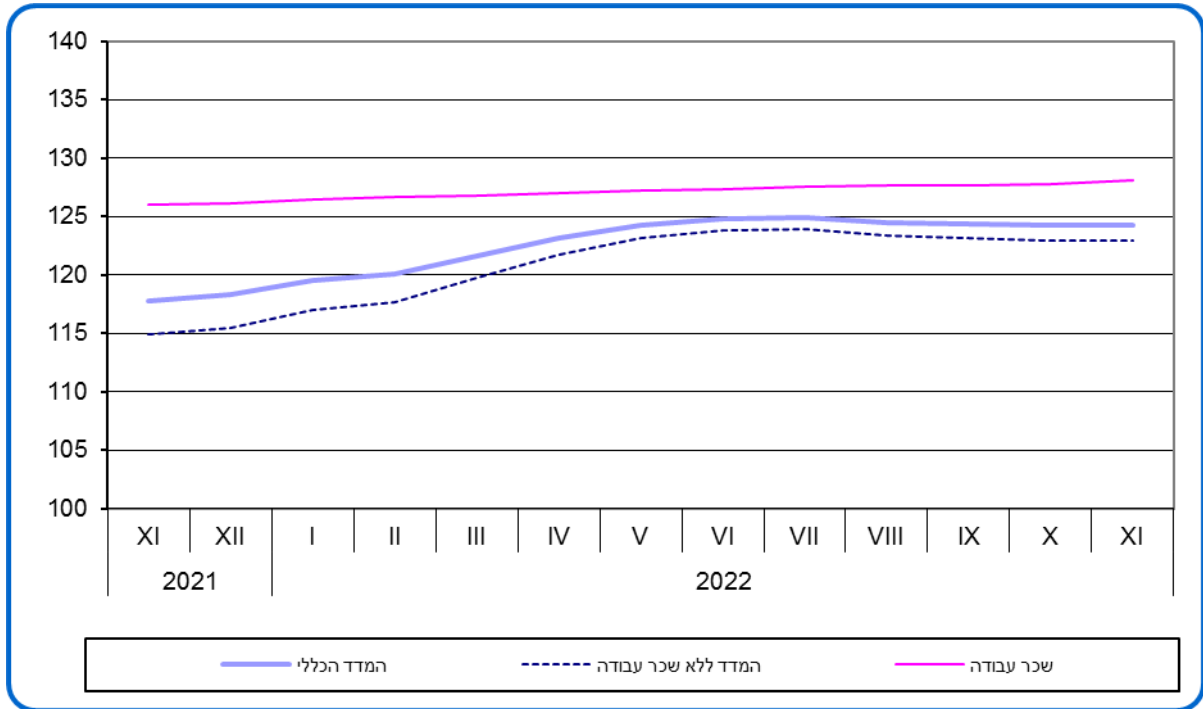
מבין השינויים במדדים של פרקי הבנייה בחודש נובמבר 2022, יש לציין עליית מחירים של 1.6% בפרק מעליות ודרגנועים ו-1.1% בפרק רכיבים טרומיים. לעומת זאת, ירד המדד לפרק נגרות ומסגרות ב-0.8% ולפרק ריצוף וחיפוי ב-0.7%.

בשאר פרקי הבנייה נרשמו תנודות מחירים של עד 0.5%.

תרשים 3. מדד מחירי תשומה בבנייה למסחר ולמשרדים, לפי פרקי עבודה אחוזי שינוי נובמבר 2022



תרשים 4.- מדד מחירי תשומה בבניה למסחר ומשרדים - מדדים נבחרים



עליה של 0.1% במדד מחירי תשומה בסלילה וגישור, נובמבר 2022

Increase of 0.1% in the Price Index of Input in Road Construction and Bridging, November 2022

מדד מחירי תשומה בסלילה וגישור עלה בחודש נובמבר 2022 ב-0.1% והגיע ל-140.9 נקודות לעומת 140.8 נקודות בחודש קודם (הבסיס: ינואר 2010=100.0 נקודות). מתחילת השנה עלה מדד זה ב-5.2%.

מדד מחירי תשומה בסלילה ללא גישור עלה בחודש נובמבר 2022 ב-0.1%.

ב-12 החודשים האחרונים (נובמבר 2022 לעומת נובמבר 2021) עלה מדד מחירי תשומה בסלילה וגישור ב-5.7% בשל עליית מחירי חומרים - סה"כ ב-7.3%, שכירת ציוד ב-4.0% ומחירי שכר עבודה ב-1.7%.

המדד ללא גישור עלה ב-5.8% באותה תקופה.

חומרים

מדד מחירי חומרים - סך הכל עלה בחודש נובמבר 2022 ב-0.1%.

מבין החומרים עלו מחירי צינורות ביוב (ב-1.8%), יריעות ביטומניות וצינורות ניקוז (ב-1.2% כל אחד), תערובות אספלט (ב-1.1%) ואבני ריצוף (ב-1.0%).

לעומת זאת, ירדו מחירי אגו"מ-אגרגטים גרוסים ומודרגים (ב-2.2%), מעקה בטיחות (ב-1.9%) וחומרי מחצבה אחרים (ב-1.0%).

שכירת ציוד

מדד מחירי שכירת ציוד ירד בחודש נובמבר 2022 ב-0.1% בשל ירידה במחירי שכירת מכונת קידוח ב-1.7%.

שכר עבודה

מדד מחירי שכר העבודה המשולם עבור המועסקים בענף עלה ב-0.1% בחודש נובמבר 2022.

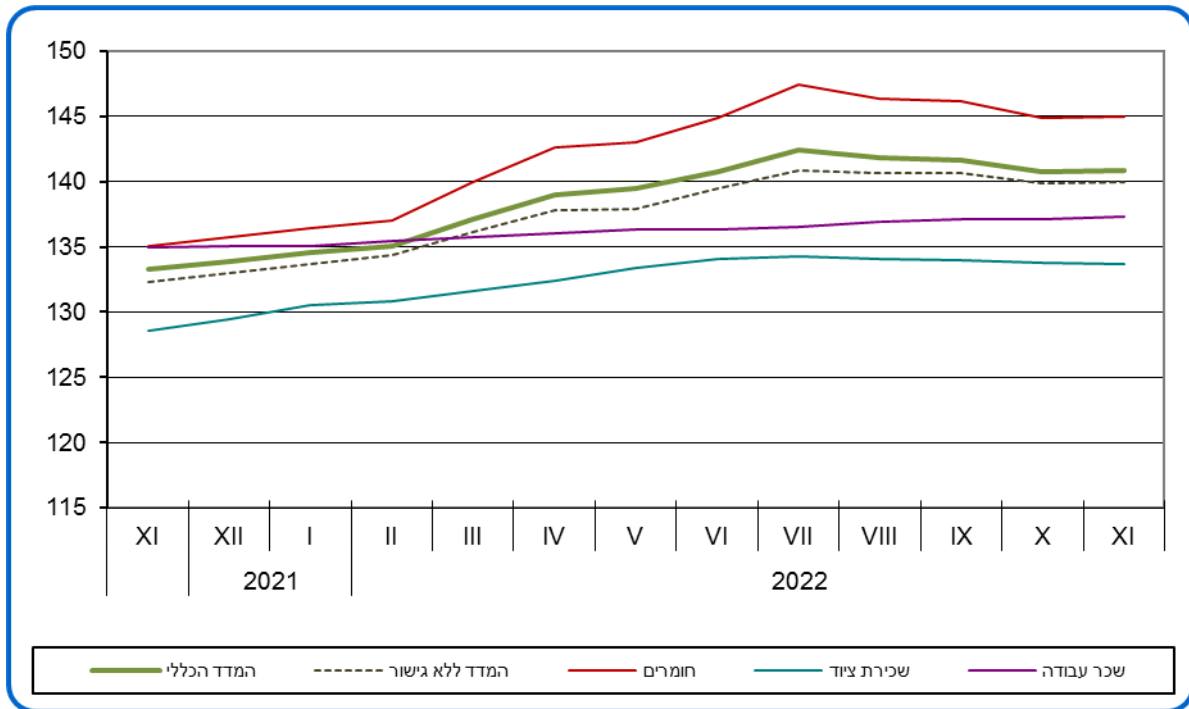
מדד מחירי תשומה בסלילה וגישור, לפי פרקי עבודה

מבין השינויים במדדים של פרקי עבודה בסלילה וגישור בחודש נובמבר 2022 יש לציין עליית מחירים של 1.0% בפרק עבודות אספלטיות.

לעומת זאת, נרשמו ירידות מחירים של 1.7% בפרק מעקות וגדרות בטיחות.

בשאר פרקי הסלילה נרשמו תנודות מחירים של עד 0.5%.

תרשים 5. - מדד מחירי תשומה בסלילה וגישור - מדדים נבחרים



עליה של 0.3% במדד מחירי תשומה בחקלאות, נובמבר 2022

Increase of 0.3% in the Price Index of Input in Agriculture, November 2022

מדד מחירי תשומה בענף החקלאות עלה בחודש נובמבר 2022 ב-0.3% והגיע ל-118.3 נקודות לעומת 118.0 נקודות בחודש קודם (הבסיס: ממוצע 2020=100.0 נקודות). מתחילת השנה עלה מדד זה ב-9.5%.

ב-12 החודשים האחרונים (נובמבר 2022 לעומת נובמבר 2021) עלה מדד מחירי תשומה בחקלאות ב-10.7%. המדד ללא שכר עבודה עלה ב-13.2% בתקופה זו.

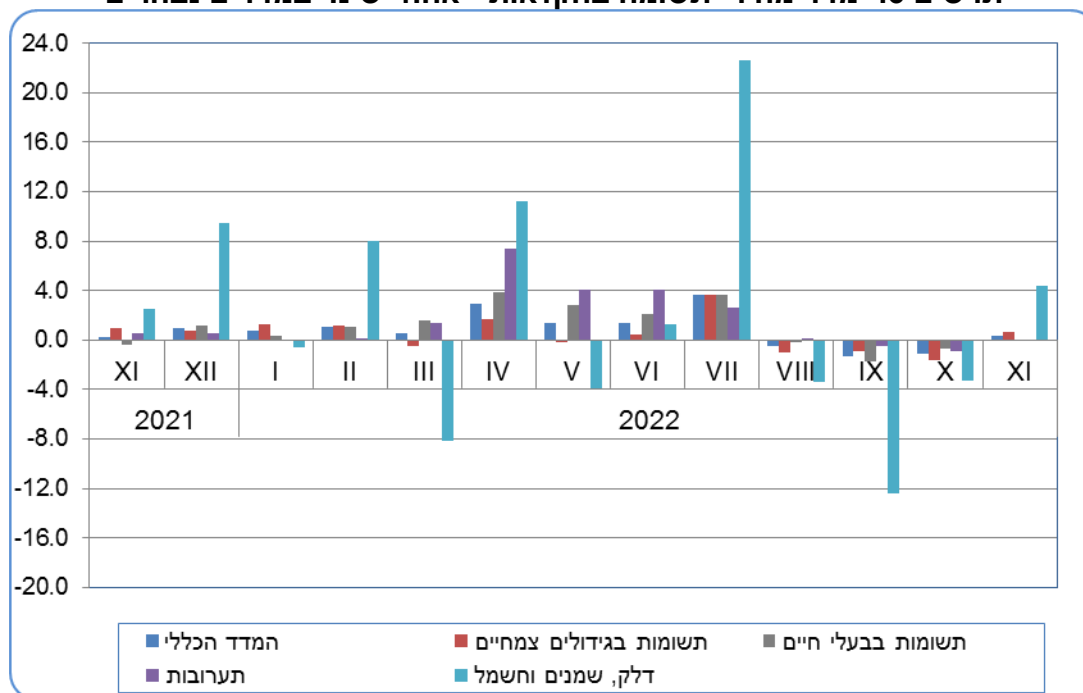
מדד מחירי תשומות בגידולים צמחיים עלה ב-0.7% בחודש נובמבר 2022 ומדד מחירי תשומות בבעלי חיים ירד ב-0.1%.

בחודש נובמבר 2022 עלו מחירי דלק, שמנים וחשמל ב-4.4%, חומרי הדברה ב-2.8%, אפרוחים ב-2.4%, חומרי אריזה ואריזות ב-1.2%, זרעים, פקעות ושתילים ב-0.6%, ביטוח ב-0.3% ומסים ואגרות ב-0.2%.

לעומת זאת, ירדו מחירי דשנים וזבלים ב-0.8%, מספוא לבעלי חיים ב-0.5%, ציוד ב-0.3%, שונות (הנהלת חשבונות, שירותי מחשב, צורכי משרד וכו') ב-0.2% ומחירי הובלה שכורה ושירותים ווטרינריים ותרופות ב-0.1% כל אחד.

מחירי מים, חומרי בנייה למבנים חקלאיים וכיסויים פלסטיים, מיכון, רכב וחלפים ודמי חכירה נותרו ללא שינוי. עלות עבודה שכירה עלתה בחודש נובמבר 2022 ב-0.1%.

תרשים 6. - מדד מחירי תשומה בחקלאות - אחוזי שינוי במדדים נבחרים



עליה של 2.1% במדד מחירי תשומה באוטובוסים לכלל האוכלוסייה, נובמבר 2022

Increase of 2.1% in the Price Index of Input in Buses, November 2022

מדד מחירי תשומה באוטובוסים של כלל האוכלוסייה עלה בחודש נובמבר 2022 ב-2.1% והגיע ל-116.7 נקודות לעומת 114.3 נקודות בחודש הקודם (הבסיס: ינואר 2020=100.0 נקודות). מתחילת השנה עלה מדד זה ב-12.9%.

ב-12 החודשים האחרונים (נובמבר 2022 לעומת נובמבר 2021) עלה מדד מחירי תשומה באוטובוסים לכלל האוכלוסייה ב-12.0% בשל עליית מחירי הדלק ב-33.5%, מחירי שמנים, אוריאה ונוזלי קירור ב-48.6% והתמורה למשרות שכיר ב-8.7%. המדד ללא התמורה למשרות שכיר עלה ב-15.0% בתקופה זאת.

בחודש נובמבר 2022 עלו מחירי אנרגיה, שמנים ונוזלי קירור ב-7.6%, שונות (הנהלת חשבונות, הוצאות משפטיות וכדו') ב-2.5%, אחזקת אוטובוסים ב-0.6%, אחזקת מבנים והוצאות משרד ב-0.5%, רכב ב-0.2% ומסים, אגרות, רשיונות וביטוח ב-0.1%.

מדד מחירי התמורה למשרות שכיר עלה ב-0.6% בחודש נובמבר 2022.

מדד מחירי תשומה באוטובוסים בקווים קבועים

מדד מחירי תשומה באוטובוסים בקווים קבועים עלה בחודש נובמבר 2022 ב-2.0% והגיע ל-117.0 נקודות לעומת 114.7 נקודות בחודש הקודם (הבסיס: ינואר 2020=100.0 נקודות).

מדד מחירי תשומה באוטובוסים זעירים ציבוריים

מדד מחירי תשומה באוטובוסים זעירים ציבוריים עלה בחודש נובמבר 2022 ב-1.5% והגיע ל-118.4 נקודות לעומת 116.6 נקודות בחודש הקודם (הבסיס: מאי 2020=100.0 נקודות).

**תרשים 7.7 - מדד מחירי תשומה באוטובוסים - כלל האוכלוסיה
אחוזי שינוי במדדים נבחרים**

