

# הודעה לתקשורת

אתר: [www.cbs.gov.il](http://www.cbs.gov.il) דוא"ל: [info@cbs.gov.il](mailto:info@cbs.gov.il) פקס: 02-6521340

ירושלים, כב' טבת, תשפ"ג  
15 בינואר 2023  
019/2023

## מדדי מחירי תשומות דצמבר 2022 וסיכום שנת 2022

### Price index of Input – December 2022 and Summary of 2022

- אין שינוי **במדד מחירי תשומה בבנייה למגורים** בדצמבר 2022
- אין שינוי **במדד מחירי תשומה בבנייה למסחר ולמשרדים** בדצמבר 2022
- ירידה של 0.5% **במדד מחירי תשומה בסלילה וגיפור** בדצמבר 2022
- עליה של 0.3% **במדד מחירי תשומה בחקלאות** בדצמבר 2022
- ירידה של 1.7% **במדד מחירי תשומה באוטובוסים של כלל האוכלוסייה** בדצמבר 2022
- ירידה של 1.5% **באוטובוסים בקוויים קבועים** בדצמבר 2022
- ירידה של 1.8% **במדד מחירי תשומה באוטובוסים זעירים**

- עליה של 4.8% **במדד מחירי תשומה בבנייה למגורים** בשנת 2022
- עליה של 5.0% **במדד מחירי תשומה בבנייה למסחר ומשרדים** בשנת 2022
- עליה של 4.7% **במדד מחירי תשומה בסלילה וגיפור** בשנת 2022
- עליה של 9.8% **במדד מחירי תשומה בחקלאות** בשנת 2022
- עליה של 10.9% **במדד מחירי תשומה באוטובוסים של כלל האוכלוסייה** בשנת 2022
- עליה של 11.0% **במדד מחירי תשומה באוטובוסים של קוויים קבועים** בשנת 2022
- עליה של 8.1% **במדד מחירי תשומה של אוטובוסים זעירים** בשנת 2022

לפרסום מיום א', כב' טבת תשפ"ג, 15 ינואר 2023 בשעה 18:30

Please note: This Press Release is for Publication After

18:30 Pm on Sunday, January 15, 2023

כתבה עידית אופק, ראש תחום מדדי מחירי תשומות  
לקבלת הסברים ניתן לפנות אל יחידת הדוברות בטל' 026592666

## אין שינוי במדד מחירי תשומה בבנייה למגורים, דצמבר 2022

### The Price Index of Input in Residential Building remained unchanged, December 2022

מדד מחירי תשומה בבנייה למגורים נותר בחודש דצמבר 2022 ללא שינוי ועמד על 127.3 נקודות (הבסיס: יולי 2011 = 100.0 נקודות).

מדד מחירי תשומה בבנייה למגורים ללא שכר עבודה ירד ב-0.1%.

#### חומרים ומוצרים

מדד מחירי חומרים ומוצרים ירד בחודש דצמבר 2022 ב-0.1%.

מבין החומרים והמוצרים ירדו במיוחד מחירי רשתות ברזל (ב-3.0%), ברזל לבניה (ב-1.1%), חומרי מחצבה אחרים וצבעים (ב-0.7% כל אחד).

לעומת זאת, עלו מחירי מוצרים למיזוג אויר (ב-4.9%), מוצרים לאיטום (ב-2.3%), אריחי קיר ורצפה (ב-2.1%), מלט (ב-1.8%) ומתקני חוץ (ב-1.5%).

#### שכירת ציוד ורכב והוצאות כלליות

מדד מחירי שכירת ציוד ורכב ירד ב-0.1% ומדד הוצאות כלליות נותר ללא שינוי בחודש דצמבר 2022.

#### שכר עבודה

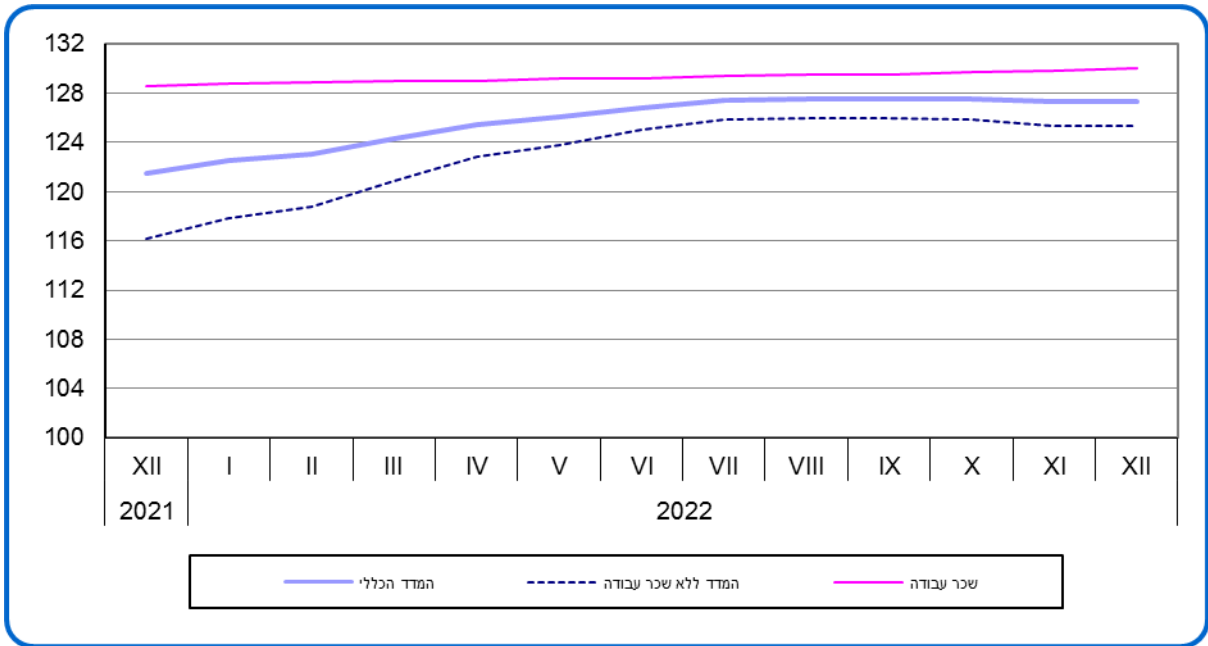
מדד מחירי שכר עבודה המשולם עבור המועסקים בענף עלה ב-0.2% בחודש דצמבר 2022.

#### מדד מחירי תשומה בבנייה למגורים, לפי פרקי הבנייה

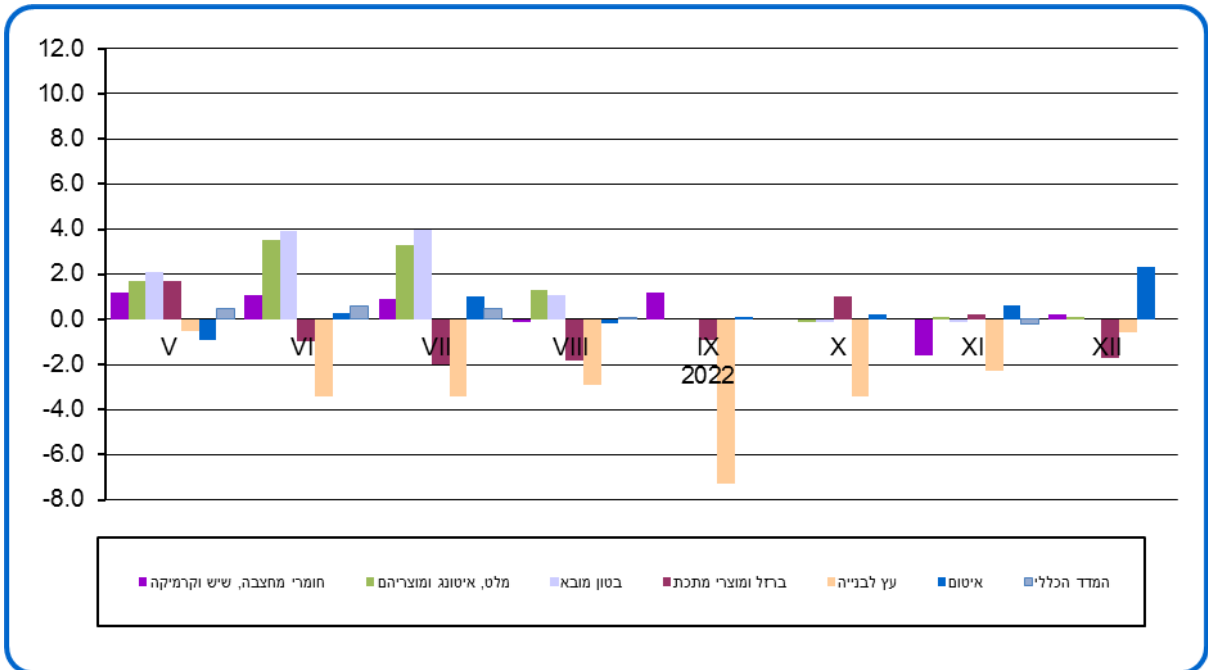
מבין השינויים במדדים של פרקי הבנייה בחודש דצמבר 2022 יש לציין עליית מחירים של 1.8% בפרק מיזוג אויר.

בשאר פרקי הבנייה נרשמו בחודש דצמבר 2022 תנודות מחירים של עד 0.5%.

**תרשים 1.- מדד מחירי תשומה בבניה למגורים, מדדים נבחרים**



**תרשים 2.- מדד מחירי תשומה בבניה למגורים, אחוזי שינוי בחודש דצמבר 2022**



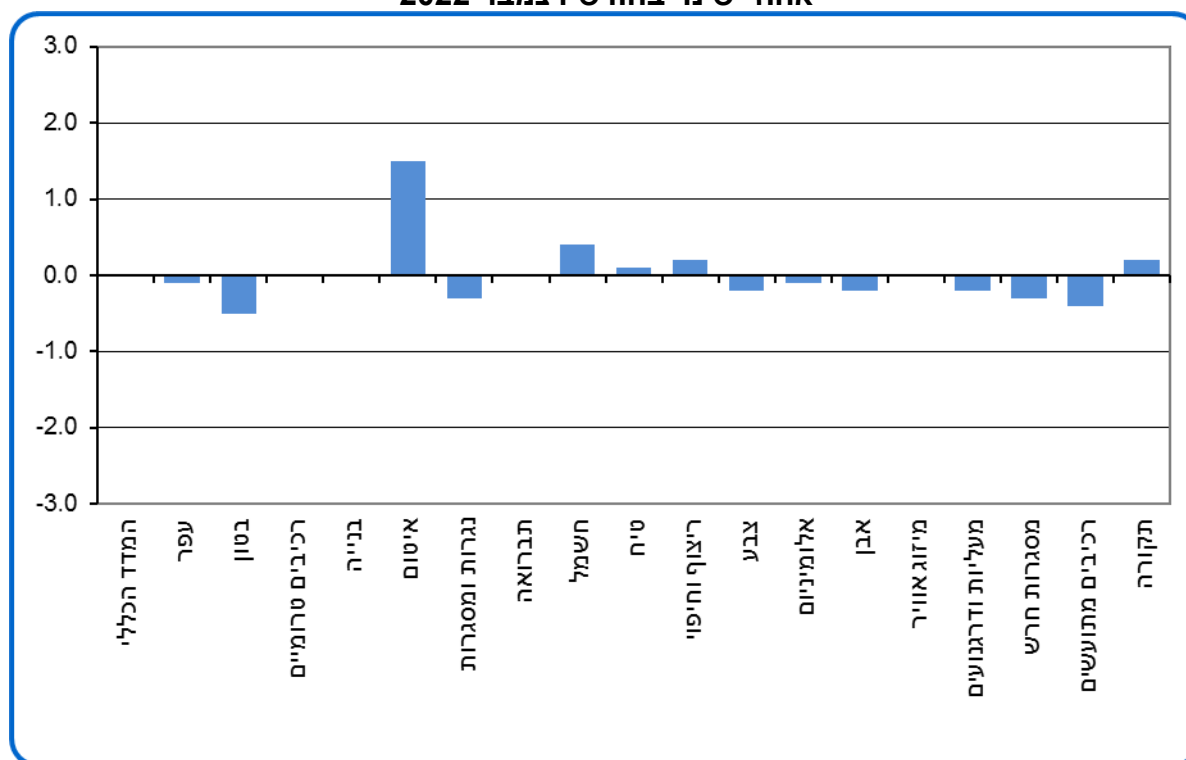
## אין שינוי במדד מחירי תשומה בבנייה למסחר ולמשרדים בדצמבר 2022

### The Price Index of Input in Construction of Commercial Building and Offices remained unchanged, December 2022

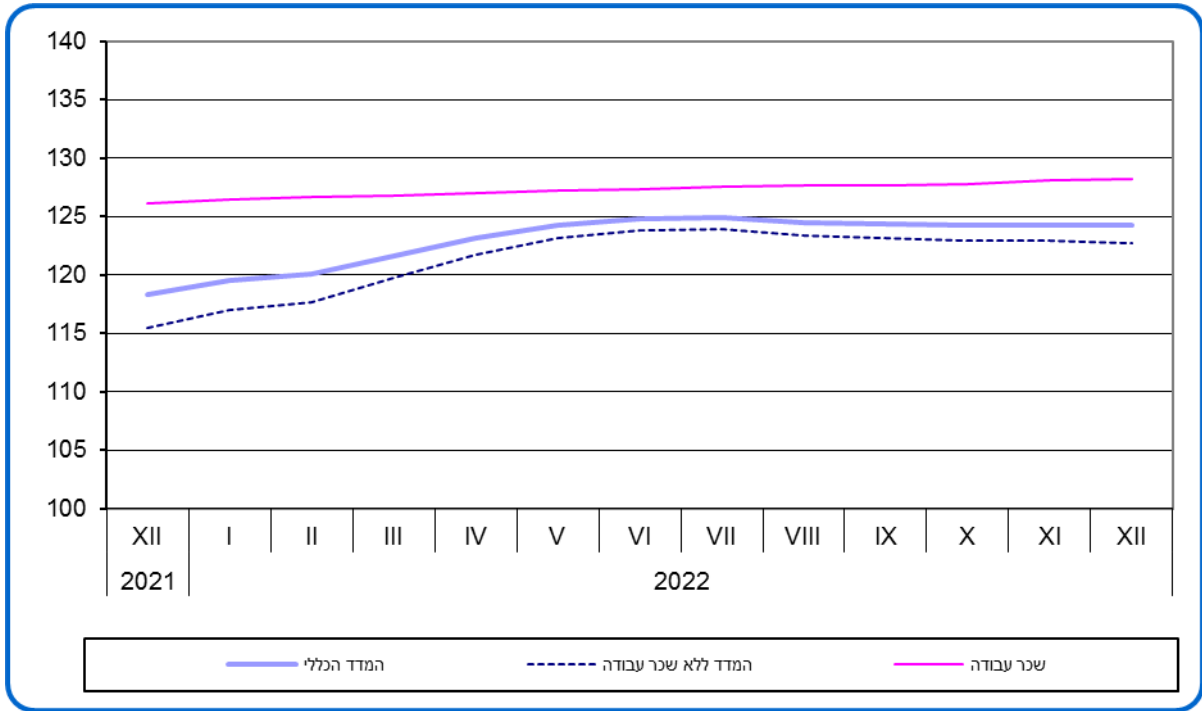
מדד מחירי תשומה בבנייה למסחר ולמשרדים נותר בחודש דצמבר 2022 ללא שינוי ועמד על 124.2 נקודות (הבסיס: ינואר 2012 = 100.0 נקודות).

מבין השינויים במדדים של פרקי הבנייה בחודש דצמבר 2022, יש לציין עליית מחירים של 1.5% בפרק איטום. בשאר פרקי הבנייה נרשמו תנודות מחירים של עד 0.5%.

תרשים 3. - מדד מחירי תשומה בבנייה למסחר ולמשרדים, לפי פרקי עבודה אחוזי שינוי בחודש דצמבר 2022



**תרשים 4. - מדד מחירי תשומה בבניה למסחר ולמשרדים - מדדים נבחרים**



## ירידה של 0.5% במדד מחירי תשומה בסלילה וגישור, דצמבר 2022

### Decrease of 0.5% in the Price Index of Input in Road Construction and Bridging, December 2022

מדד מחירי תשומה בסלילה וגישור ירד בחודש דצמבר 2022 ב-0.5% והגיע ל-140.2 נקודות לעומת 140.9 נקודות בחודש קודם (הבסיס: ינואר 2010=100.0 נקודות).

מדד מחירי תשומה בסלילה ללא גישור ירד בחודש דצמבר 2022 ב-0.4%.

#### חומרים

מדד מחירי חומרים - סך הכל ירד בחודש דצמבר 2022 ב-0.9%.

מבין החומרים ירדו מחירי אגו"מ - אגרגטים גרוסים ומודרגים (ב-5.5%), צבעים (ב-2.7%), תערובות אספלט (ב-2.4%), מצע א, מצע ב', מצע ג' - סך הכל (ב-1.8%) וצינורות ביוב מוטות ורשתות פלדה ואביזרי מתכת שונים (1.2% כל אחד).

לעומת זאת, עלו מחירי יריעות ביטומניות (ב-2.8%) צמנט שחור (ב-2.0%), אביזרי תאורת כביש (ב-1.3%).

#### שכירת ציוד

מדד מחירי שכירת ציוד עלה בחודש דצמבר 2022 ב-0.1%.

#### שכר עבודה

מדד מחירי שכר העבודה המשולם עבור המועסקים בענף עלה בחודש דצמבר 2022 ב-0.1%.

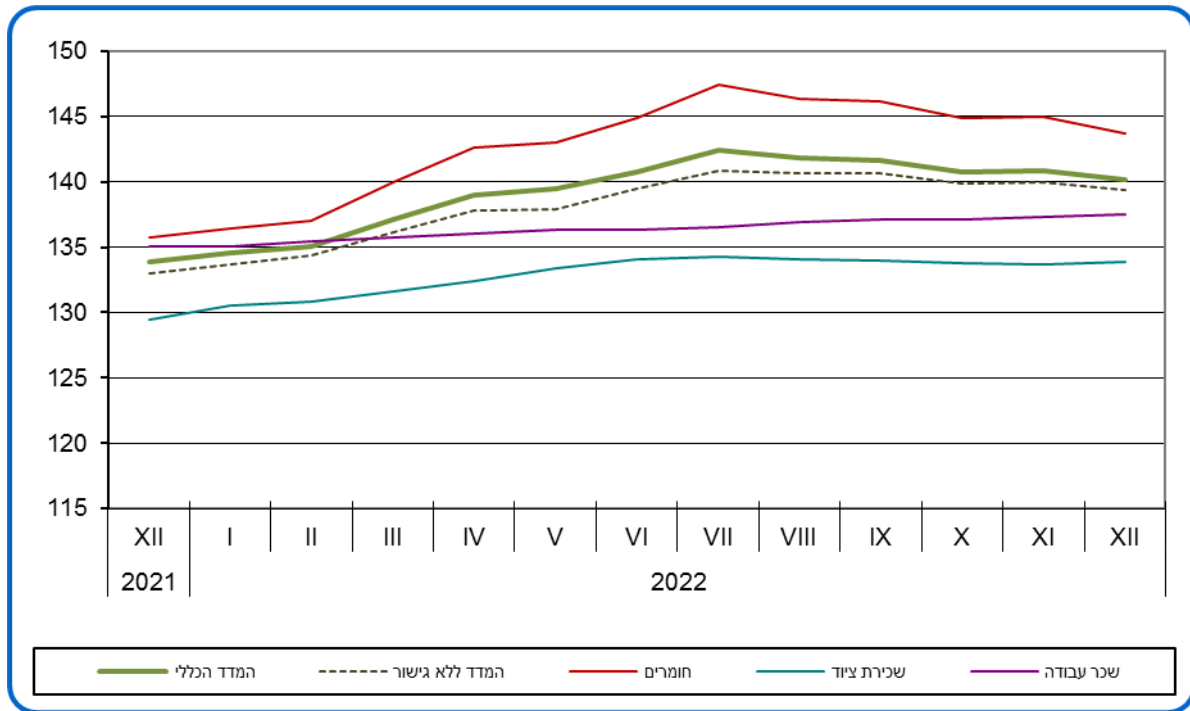
#### מדד מחירי תשומה בסלילה וגישור, לפי פרקי עבודה

מבין השינויים במדדים של פרקי עבודה בסלילה וגישור בחודש דצמבר 2022 יש לציין ירידות מחירים של 2.1% בפרק שכבות אספלטיות, 1.7% בפרק עבודות מצע ואגו"מ ו-1.0% בפרק עבודות סימון.

לעומת זאת, נרשמה עליית מחיר של 0.7% בכל אחד מהפרקים עבודות איטום ועבודות תאורה ורמזורים.

בשאר פרקי הסלילה נרשמו תנודות מחירים של עד 0.5%.

**תרשים 5. - מדד מחירי תשומה בסלילה וגישור - מדדים נבחרים**



## עליה של 0.3% במדד מחירי תשומה בחקלאות, דצמבר 2022

### Increase of 0.3% in the Price Index of Input in Agriculture, December 2022

מדד מחירי תשומה בענף החקלאות עלה בחודש דצמבר 2022 ב-0.3% והגיע ל-118.6 נקודות לעומת 118.3 נקודות בחודש קודם (הבסיס: ממוצע 2020=100.0 נקודות).

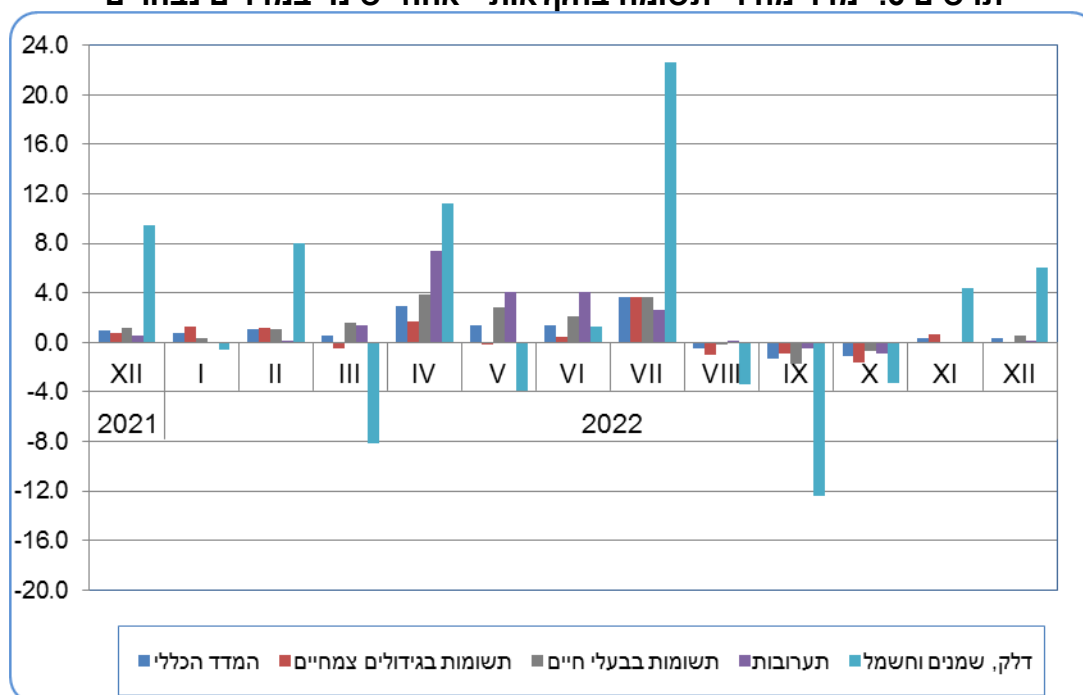
מדד מחירי תשומות בגידולים צמחיים נותר ללא שינוי בחודש דצמבר 2022 ומדד מחירי תשומות בבעלי חיים עלה ב-0.6%.

בחודש דצמבר 2022 עלו מחירי דלק, שמנים וחשמל ב-6.0%, חומרי אריזה ואריזות ב-1.2%, זרעים פקעות ושתילים ב-0.9%, חומרי הדברה ב-0.5%, אפרוחים וביטוח ב-0.3% כל אחד, ומסים ואגרות ב-0.2% ושונות (הנהלת חשבונות, שירותי מחשב, צרכי משרד וכו') ב-0.1%.

לעומת זאת, ירדו מחירי דשנים וזבלים ב-0.8%, מספוא לבעלי חיים ב-0.6% וחומרי בנייה למבנים חקלאיים וכיסויים פלסטיים ב-0.4%.

מחירי מים, מיכון, ציוד, רכב וחלפים, הובלה שכורה, שירותים וטרינריים ותרופות ודמי חכירה נותרו ללא שינוי. עלות עבודה שכירה נותרה בחודש דצמבר 2022, ללא שינוי.

**תרשים 6.6 - מדד מחירי תשומה בחקלאות - אחוזי שינוי במדדים נבחרים**





## **ירידה של 1.7% במדד מחירי תשומה באוטובוסים לכלל האוכלוסייה, דצמבר 2022**

### **Decrease of 1.7% in the Price Index of Input in Buses, December 2022**

מדד מחירי תשומה באוטובוסים של כלל האוכלוסייה ירד בחודש דצמבר 2022 ב-1.7% והגיע ל-114.7 נקודות לעומת 116.7 נקודות בחודש הקודם (הבסיס: ינואר 2020=100.0 נקודות).

בחודש דצמבר 2022 ירדו מחירי אנרגיה, שמנים ונוזלי קירור ב-10.1%.

לעומת זאת, עלו מחירי רכב ב-1.3%, שונות (הנהח"ש, הוצאות משפטיות וכד') ב-0.5%, מסים, אגרות, רשיונות וביטוח ב-0.2% ואחזקת מבנים והוצאות משרד ב-0.1%.

מחירי אחזקת אוטובוסים נותרו ללא שינוי.

מדד מחירי התמורה למשרות שכיר עלה ב-0.9% בחודש דצמבר 2022.

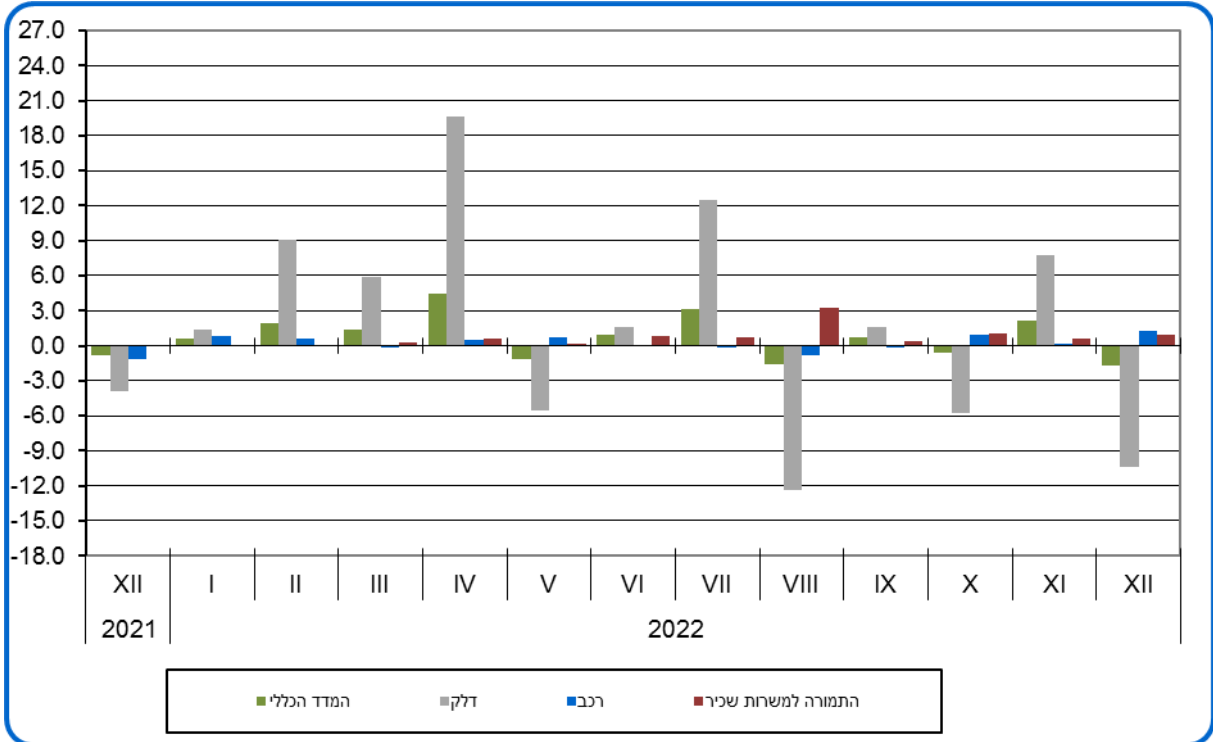
### **מדד מחירי תשומה באוטובוסים בקווים קבועים**

מדד מחירי תשומה באוטובוסים בקווים קבועים ירד בחודש דצמבר 2022 ב-1.5% והגיע ל-115.2 נקודות לעומת 117.0 נקודות בחודש קודם (הבסיס: ינואר 2020=100.0 נקודות).

### **מדד מחירי תשומה באוטובוסים זעירים ציבוריים**

מדד מחירי תשומה באוטובוסים זעירים ציבוריים ירד בחודש דצמבר 2022 ב-1.8% והגיע ל-116.3 נקודות לעומת 118.4 נקודות בחודש קודם (הבסיס: מאי 2020=100.0 נקודות).

### תרשים 7.- אחוזי שינוי במדדים נבחרים



## מדדי מחירי תשומות - סיכום שנת 2022

### Summary of 2022 - Price index of Input

#### עלייה של 4.8% במדד מחירי תשומה בבנייה למגורים בשנת 2022

#### Increase of 4.8% in the Price Index of Input in Residential Building, in 2021

מדד מחירי תשומה בבנייה למגורים עלה במשך שנת 2022 (דצמבר 2022 לעומת דצמבר 2021) ב-4.8%, שיעור נמוך מהעלייה בשנת 2021 בה עלה המדד ב-5.6%.

מדד שכר עבודה עלה בשנת 2022 ב-1.1% לעומת עליה של 1.3% בשנת 2021.

מחירי חומרים ומוצרים סה"כ עלו במשך שנת 2022 ב-9.2% לעומת עליה של 9.9% בשנת 2021. מחירי שכירת ציוד ורכב עלו בשנת 2022 ב-3.0% לעומת עליה של 9.3% בשנת 2021 ומחירי הוצאות כלליות עלו בשנת 2022 ב-3.8% לעומת עליה של 1.9% בשנת 2021.

#### לוח א.- אחוז השינוי במדד מחירי תשומה בבנייה למגורים לפי קבוצות ראשיות השוואות שנתיות לשנים 2021 ו-2022

קבוצה ראשית	2022 אחוזי שינוי	תרומה באחוזים	2021 אחוזי שינוי	תרומה באחוזים
מדד מחירי תשומה בבנייה למגורים	4.8	4.8	5.6	5.6
חומרים ומוצרים - סך כולל	9.2	3.9	9.9	4.1
שכר עבודה	1.1	0.5	1.3	0.6
שכירת ציוד ורכב	3.0	0.3	9.3	0.8
הוצאות כלליות	3.8	0.1	1.9	0.1

להלן פירוט השינויים העיקריים במשך שנת 2021 בתוך קבוצות התשומה השונות (ראה לוח ב' בהמשך).

במשך שנת 2022 התייקרו במיוחד מחירי בטון מובא (21.5%), מוצרים מוגמרים מאלומיניום ופלסטיק (21.3%), טיט (17.4%), מלט (15.2%), מתקני חוץ (14.7%), מוצרים לאיטום (14.4%), מוצרים למיזוג אויר (12.4%) ומוצרים אחרים מבטון (10.9%).

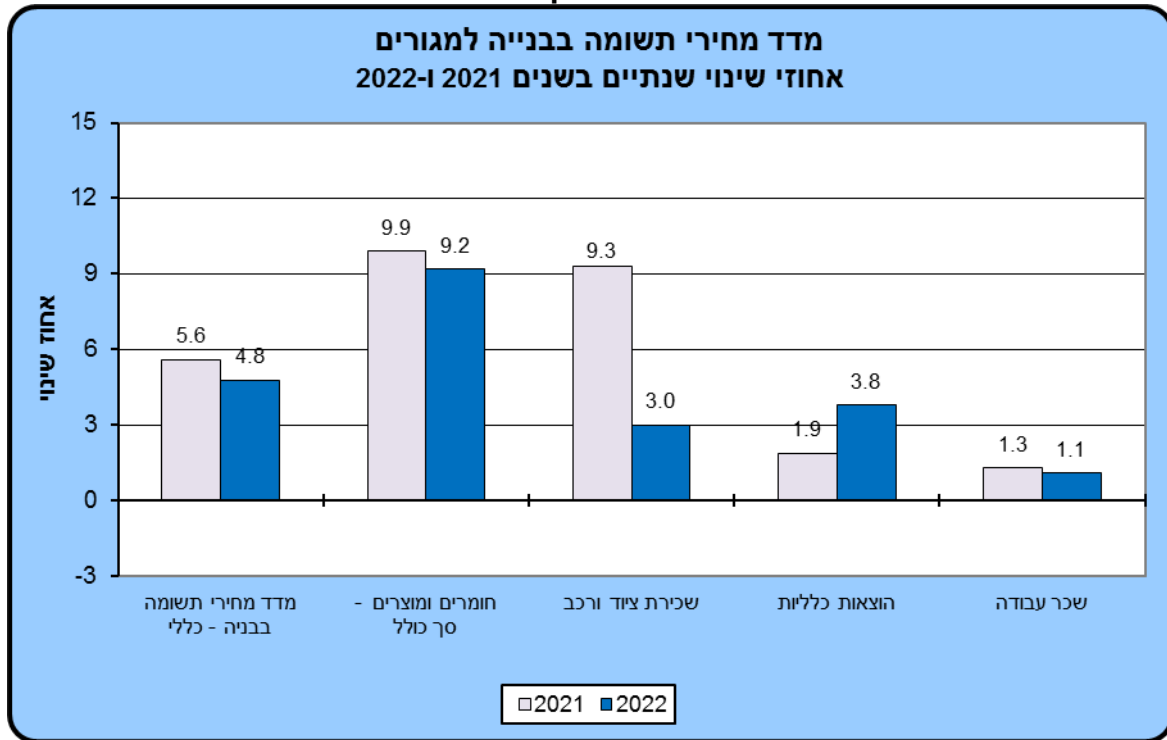
ירידות מחירים נרשמו בשנת 2022 במחירי עץ לבנייה (13.0%), מוליכים (6.7%), מוצרים מוגמרים מעץ וחומרים אחרים (5.9%), ברזל לבניה (1.1%), רשתות ברזל (0.8%), צינורות לאינסטלציה חשמלית וארונות ולוחות חשמל (0.4% כל אחד), מערכות תקשורת וצינורות פלסטיים (0.3% כל אחד), מגופים ומדי מים (0.2%).

#### המדד לפי פרקי עבודה

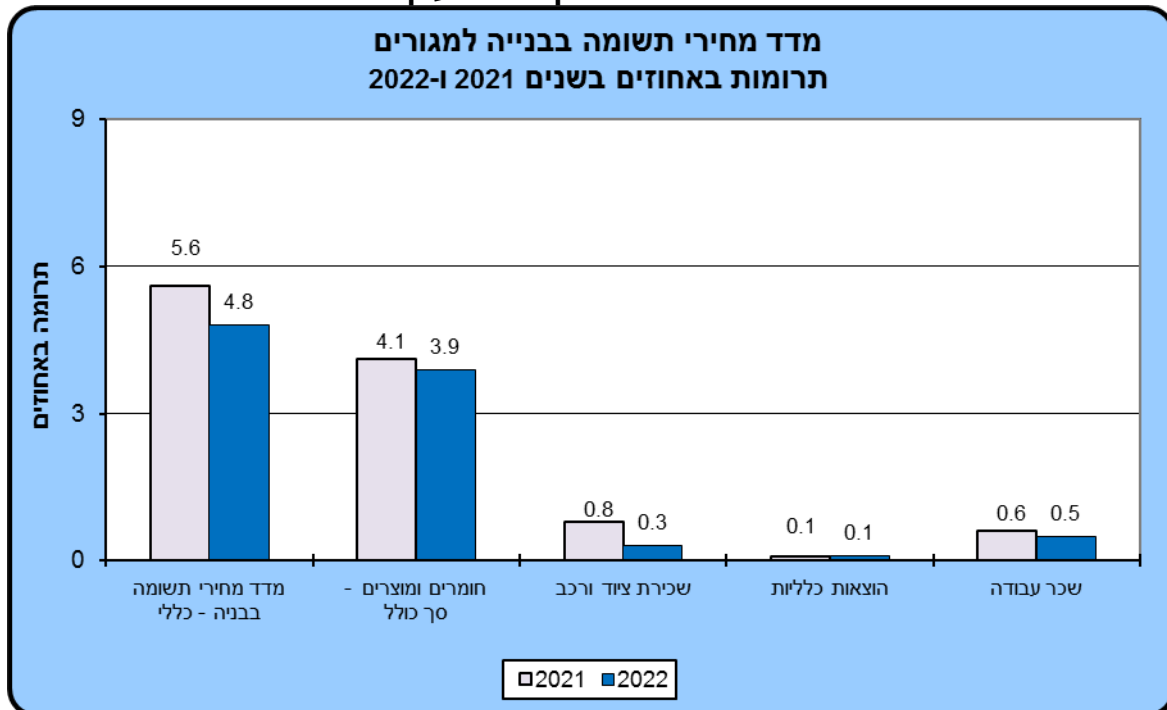
עליות מחירים הגבוהות מ-5.0% נרשמו בשנת 2022 במדדי המחירים של פרקי הבנייה איטום (16.1%), אלומיניום (13.5%) ובניה (6.0%).

בשאר מדדי המחירים של פרקי הבנייה נרשמו תנודות מחירים של עד 5.0%.

**תרשים מספר 1.- אחוזי השינוי השנתיים לקבוצות הראשיות בשנים 2021 ו-2022**



**תרשים מספר 2.- השוואת התרומות של הקבוצות העיקריות בשנים 2021 ו-2022**



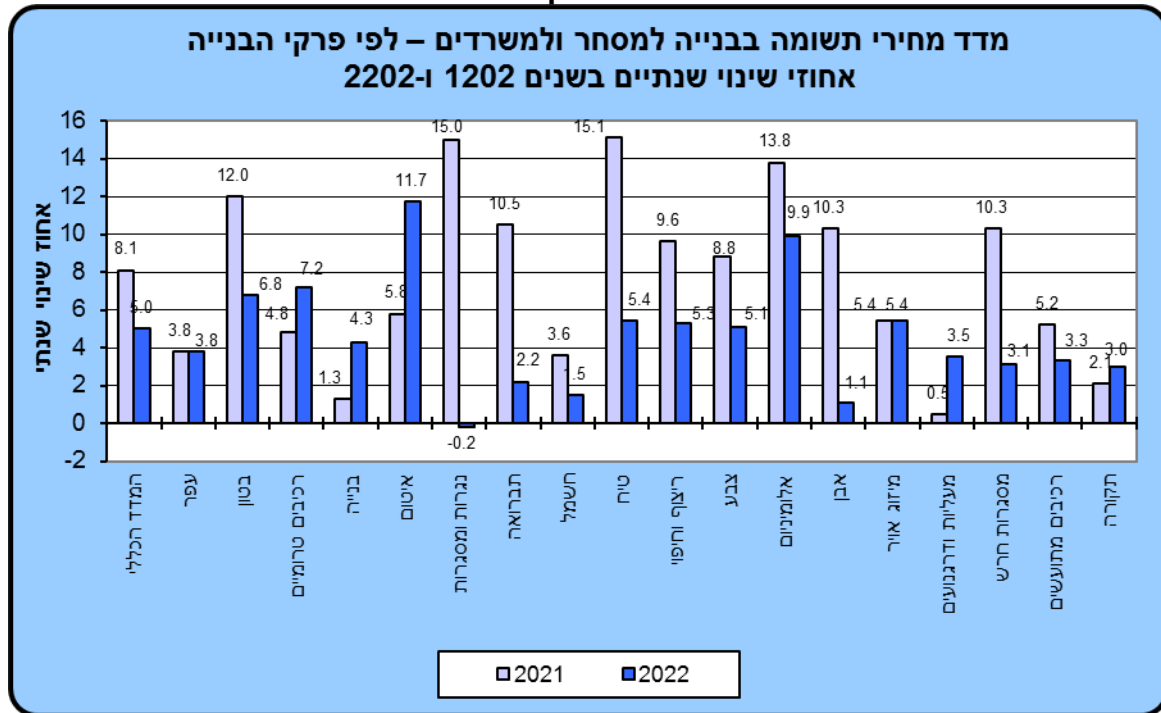
## מדד מחירי תשומה בבנייה למסחר ולמשרדים

מדד מחירי תשומה בבנייה למסחר ולמשרדים עלה בשנת 2022 (דצמבר 2022 לעומת דצמבר 2021) ב-5.0% שיעור נמוך משנת 2021 בה עלה המדד ב-8.1%.

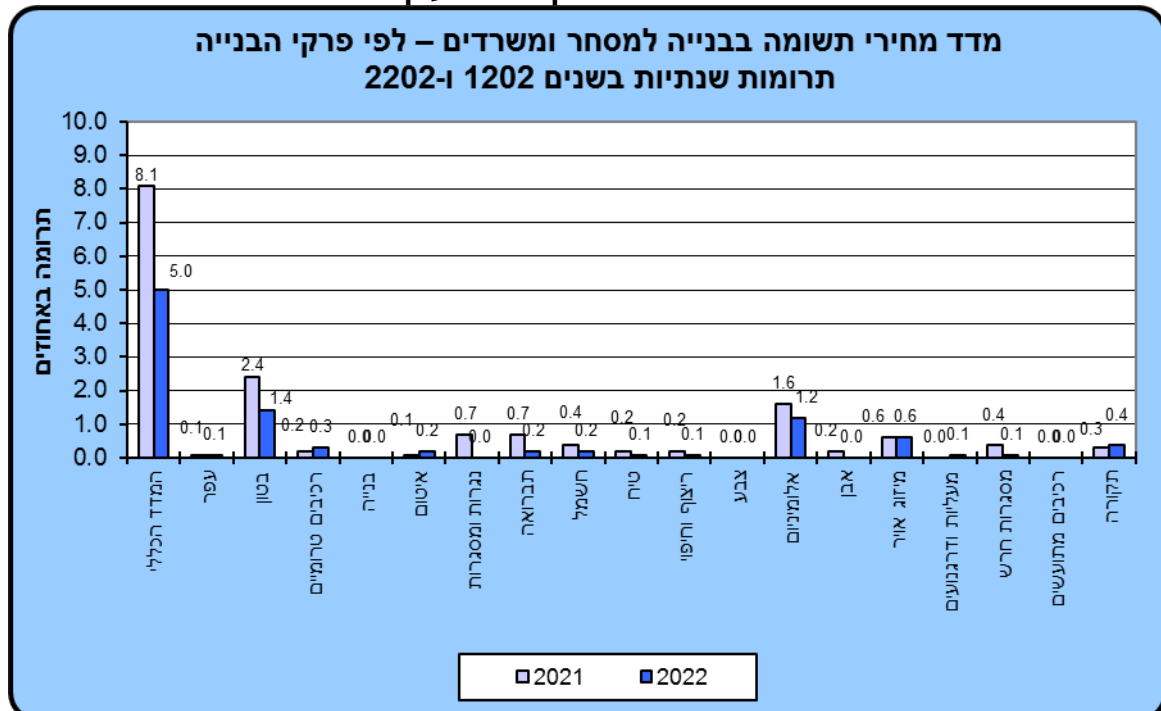
עליות מחירים הגבוהות מ-5.0% נרשמו במדדי המחירים של פרקי הבנייה איטום (11.7%), אלומיניום (9.9%), רכיבים טרומיים (7.2%), בטון (6.8%), טיח ומיזוג אויר (5.4% כל אחד) ריצוף וחיפוי (5.3%) וצבע (5.1%).

בשאר מדדי המחירים של פרקי הבנייה נרשמו תנודות מחירים של עד 5.0%.

### תרשים מספר 3 - אחוזי השינוי השנתיים לקבוצות הראשיות בשנים 2021 ו-2022



### תרשים מספר 4 - השוואת התרומות של הקבוצות העיקריות בשנים 2021 ו-2022



## עלייה של 4.7% במדד מחירי תשומה בסלילה וגישור בשנת 2022

### Increase of 4.7% in the Price Index of Input in Road Construction and Bridging, in 2022

מדד מחירי תשומה בסלילה וגישור עלה בשנת 2022 ב-4.7% (דצמבר 2022 לעומת דצמבר 2021) שיעור נמוך מהעלייה בשנת 2021 בה עלה המדד ב-7.2%.

המדד ללא גישור עלה בשנת 2022 ב-4.8% לעומת עליה של 5.9% שנרשמה בשנת 2021.

מדד מחירי החומרים עלה בשנת 2022 ב-5.9% לעומת עליה של 10.7% בשנת 2021.

שכר עבודה המשולם עבור המועסקים בענף עלה בשנת 2022 ב-1.8% לעומת עלייה של 1.4% בשנת 2021.

מחירי שכירת ציוד עלו ב-3.4% לעומת עליה של 2.9% בשנת 2021.

#### לוח ג- אחוז השינוי במדד מחירי תשומה בסלילה וגישור לפי קבוצות ראשיות

##### השוואות שנתיות לשנים 2021 ו-2022

קבוצה ראשית	2022 אחוזי שינוי	תרומה באחוזים	2021 אחוזי שינוי	תרומה באחוזים
מדד מחירי תשומה בסלילה וגישור	4.7	4.7	7.2	7.2
חומרים - סך כולל	5.9	3.6	10.7	6.2
שכר עבודה	1.8	0.2	1.4	0.2
שכירת ציוד	3.4	0.9	2.9	0.8

להלן פירוט השינויים העיקריים במשך שנת 2022 בתוך קבוצות התשומה השונות (ראה לוח ד' בהמשך). מבין החומרים ושכירת ציוד, עלו במיוחד מחירי בטון מובא לסוגיו (ב-21.4%), צמנט שחור (ב-17.3%), יריעות ביטומניות (ב-15.2%), יריעות שריון קרקע (ב-13.9%), חומרי מחצבה אחרים (ב-12.9%), תאי בקרה ושוחות (ב-10.1%), רמזורים (ב-10.0%), חול לסוגיו (ב-8.5%), חומרי איטום (ב-8.4%), אבני שפה ותיחום (ב-7.4%), הובלה שכורה של חומרי מחצבה (ב-6.6%), אבני ריצוף וקורות ומקטעים לגשרים (ב-5.7% כל אחד) ויריעות HDPE (ב-5.5%).

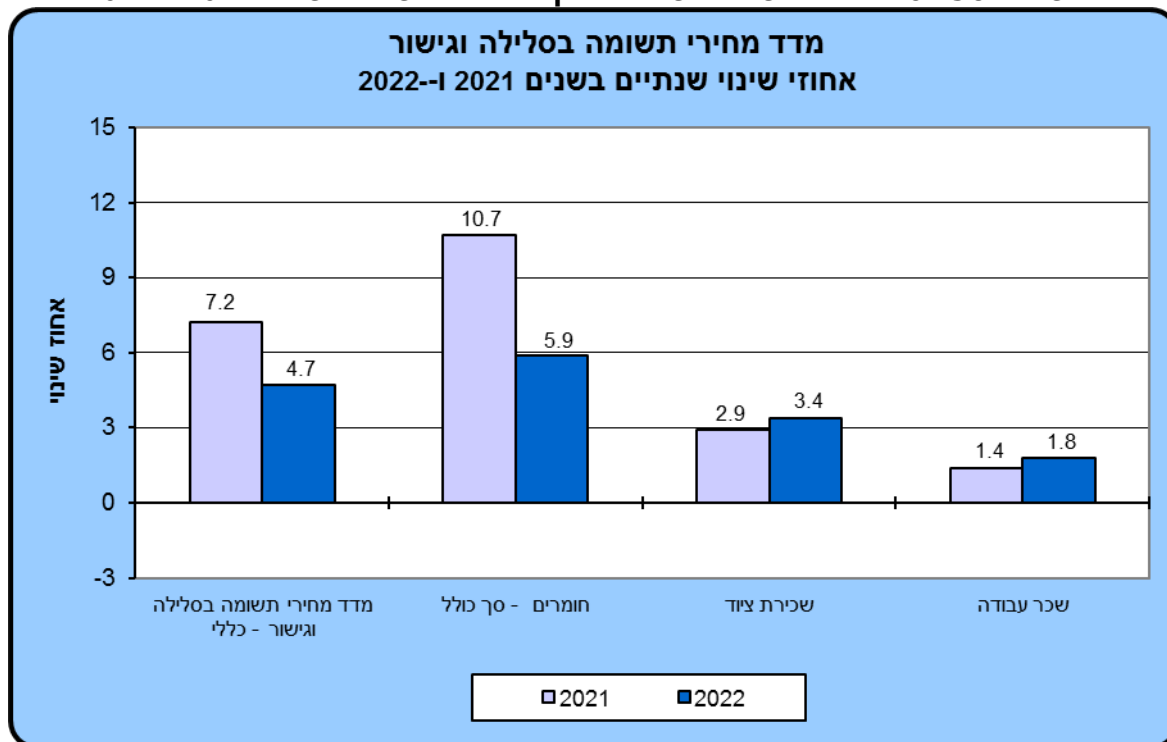
לעומת זאת ירדו מחירי צינורות אספקת מים (ב-4.5%), אגו"מ – אגרטים גרוסים ומודרגים (ב-1.5%), מוטות ורשתות פלדה ואביזרי מתכת שונים (ב-1.1%), אביזרי סימון שונים (ב-0.2) ומעקה בטיחות (ב-0.1%).

#### המדד לפי פרקי עבודה

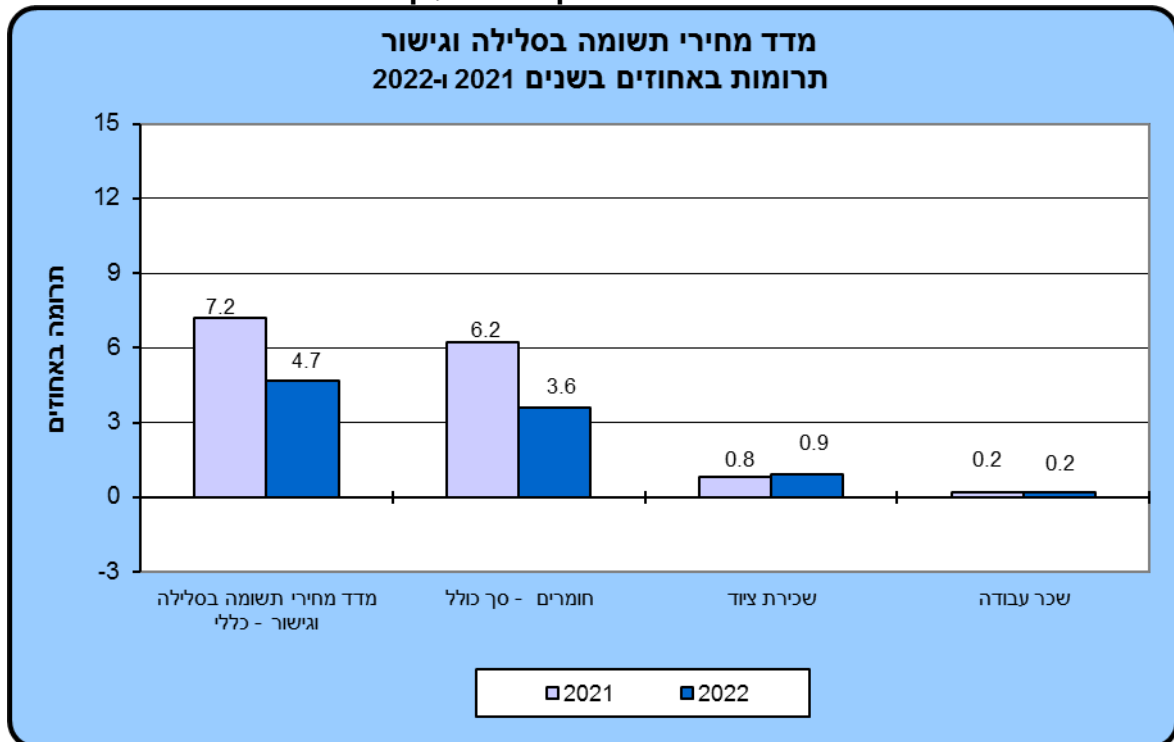
עליות מחירים גבוהות מ-5.0% נרשמו בשנת 2022 במדדי המחירים של פרקי הסלילה עבודות ביסוס עמוק (ב-8.1%), עבודות איטום (ב-7.2%), עבודות עפר (ב-6.6%), עבודות בטון (ב-6.5%), עבודות תאורה ורמזורים (ב-5.2%) ועבודות ריצוף (ב-5.1%).

בשאר פרקי הסלילה נרשמו תנודות מחירים של עד 5.0%.

תרשים מספר 5 - אחוזי השינוי השנתיים לקבוצות הראשיות בשנים 2021 ו-2022



תרשים מספר 6. - השוואת התרומות של הקבוצות העיקריות בשנים 2021 ו-2022





## עלייה של 9.8% במדד מחירי תשומה בחקלאות בשנת 2022

### Increase of 9.8% in the Price Index of Input in Agriculture, in 2022

מדד מחירי תשומה בחקלאות עלה בשנת 2022 ב-9.8% (דצמבר 2022 לעומת דצמבר 2021), שיעור גבוה מהעלייה בשנת 2021 בה עלה המדד ב-8.4%.

מדד מחירי תשומות בגידולים צמחיים עלה בשנת 2022 ב-4.9% לעומת 4.8% בשנת 2021 ומדד מחירי תשומות בבעלי חיים עלה ב-14.0% בשנת 2022 לעומת 11.5% בשנת 2021.

בשנת 2022 עלו מחירי מספוא לבעלי חיים ב-20.2% לעומת עליה של 17.5% ב-2021, מחירי דלק, שמנים וחשמל עלו ב-18.2% לעומת עליה של 13.3% ב-2021, מחירי אפרוחים עלו ב-13.6% לעומת עליה של 5.1% ב-2021, מחירי הובלה שכורה עלו ב-13.3% לעומת עליה של 1.0% ב-2021. מחירי דשנים וזבלים עלו ב-8.8% לעומת עליה של 35.9% ב-2021 ומחירי מים עלו ב-5.1% לעומת עליה של 2.7% ב-2021.

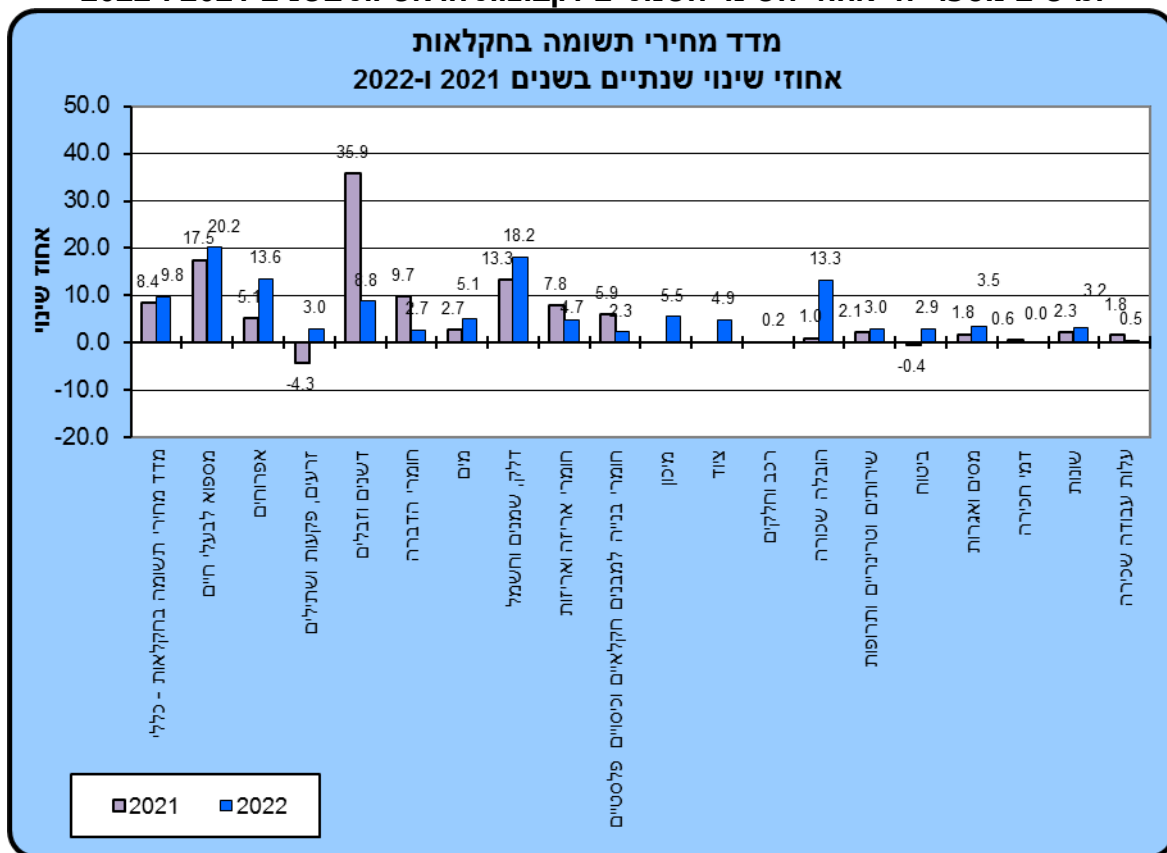
#### לוח ה- אחוז השינוי במדד מחירי תשומה בחקלאות לפי קבוצות ראשיות השוואות שנתיות לשנים 2021 ו-2022

2021 אחוזי שינוי	תרומה באחוזים	2022 אחוזי שינוי	קבוצה ראשית
8.4	9.8	9.8	מדד מחירי תשומה בחקלאות - כללי
17.5	6.3	20.2	מספוא לבעלי חיים
5.1	0.5	13.6	אפרוחים
-4.3	0.1	3.0	זרעים, פקעות ושתילים
35.9	0.3	8.8	דשנים וזבלים
9.7	0.1	2.7	חומרי הדברה
2.7	0.3	5.1	מים
13.3	1.3	18.2	דלק, שמנים וחשמל
7.8	0.1	4.7	חומרי אריזה ואריזות
5.9	0.0	2.3	חומרי בנייה למבנים וכיסויים פלסטיים
-	0.2	5.5	*מיכון
-	0.1	4.9	*ציוד
-	0.0	0.2	*רכב וחלפים
1.0	0.2	13.3	הובלה שכורה
2.1	0.1	3.0	שירותים וטרינריים ותרופות
-0.4	0.0	2.9	ביטוח
1.8	0.0	3.5	מסים ואגרות
0.6	0.0	0.0	דמי חכירה
2.3	0.1	3.2	שונות (הנהלת חשבונות, שירותי מחשב, צורכי משרד וכו')
1.8	0.1	0.5	עלות עבודה שכירה

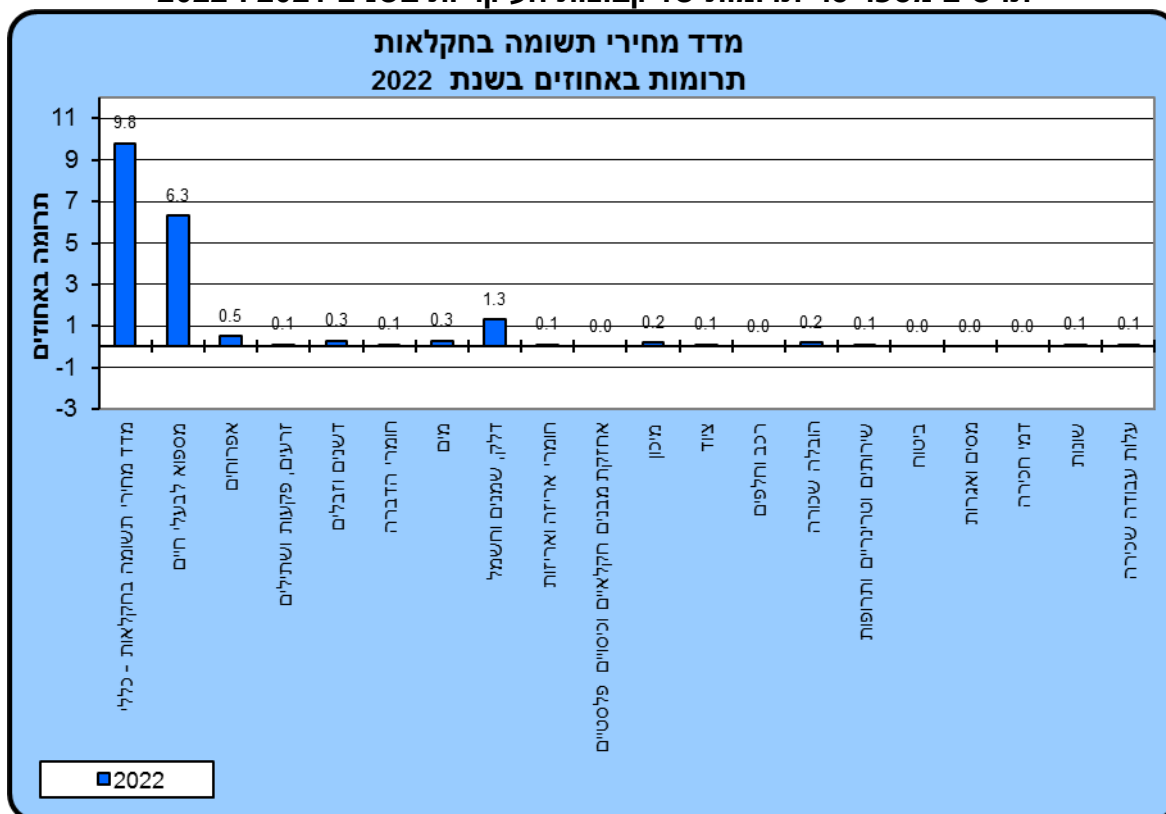
\*סדרות חדשות שהתווספו בשנת 2021

להלן פירוט השינויים העיקריים במשך שנת 2022 בתוך קבוצות התשומה השונות (ראה לוח ו' בהמשך)  
 דשנים אשלגניים (45.6), חומרים בהאבסה ישירה (23.6), דלק (23.5), תערובות לעופות ותערובות לבקר  
 (19.7% כל אחד), מספוא גס לבעלי חיים (19.2), תערובות לצאן ולבעלי חיים אחרים (18.4), בליל מספוא לבקר  
 (16.9), חשמל (16.6), דשנים חנקניים (14.0), אפרוחים וחומרים אחרים (13.6 כל אחד), הובלה שכורה (13.3)  
 ומחירי דשנים מורכבים (12.6).  
 ירידות מחירים נרשמו בשנת 2022 במחירי זבלים (-11.3), קוטלי עשבים (-8.4), דשנים אורגניים (-0.9) ושתילי  
 מטעים (-0.7).

### תרשים מספר 7- אחוזי השינוי השנתיים לקבוצות הראשיות בשנים 2021 ו-2022



תרשים מספר 8. תרומות של קבוצות העיקריות בשנים 2021 ו-2022



## עליה של 10.9% במדד מחירי תשומה באוטובוסים בשנת 2022

### Increase of 10.9 % in the Price Index of Input in Buses in 2022

מדד מחירי תשומה באוטובוסים לכלל חברות האוטובוסים (ללא שירותי דיור) עלה במשך שנת 2022 (דצמבר 2022 לעומת דצמבר 2021) ב- 10.9% לעומת עליה של 6.4% בשנת 2021.

מחירי אנרגיה, שמנים ונוזלי קירור עלו במשך שנת 2022 ב-24.9% לעומת עלייה של 32.2% בשנת 2021. מחירי התמורה למשרות שכיר עלו ב-9.6% לעומת עלייה של 2.0% בשנת 2021. מחירי מיסים, אגרות, רישיונות וביטוח עלו ב-6.3% לעומת עלייה של 2.4% בשנת 2021. מחירי אחזקת אוטובוסים עלו ב-5.6% לעומת עליה של 11.8% בשנת 2021. מחירי שונות (הנהלת חשבונות, הוצאות משפטיות וכו') עלו ב-5.1% לעומת ירידה של 1.5% בשנת 2021. מחירי רכב עלו ב-4.4% לעומת ירידה של 2.6% בשנת 2021. אחזקת מבנים והוצאות משרדיות עלו ב-3.5% לעומת עליה של 0.8% בשנת 2021.

#### לוח ו-1. אחוז השינוי במדד מחירי תשומה באוטובוסים - כלל האוכלוסייה, לפי קבוצות ראשיות השוואת שנתיות לשנים 2021 ו-2022

קבוצה ראשית	2022 אחוזי שינוי	תרומה באחוזים	2021 אחוזי שינוי	תרומה באחוזים
<b>מדד מחירי תשומה באוטובוסים כללי</b>	<b>10.9</b>	<b>10.9</b>	<b>6.4</b>	<b>6.4</b>
התמורה למשרות שכיר	9.6	4.8	2.0	1.0
אנרגיה, שמנים ונוזלי קירור	24.9	4.6	32.2	4.8
רכב	4.4	0.6	-2.6	-0.4
אחזקת אוטובוסים	5.6	0.4	11.8	0.9
אחזקת מבנים והוצאות משרדיות	3.5	0.2	0.8	0.0
מיסים, אגרות, רישיונות וביטוח	6.3	0.3	2.4	0.1
שונות	5.1	0.0	-1.5	0.0

להלן פירוט השינויים העיקריים במשך שנת 2022 בתוך קבוצות התשומה השונות (ראה לוח ז' בהמשך).

במשך שנת 2022 התייקרו במיוחד מחירי שמנים ונוזלי קירור (47.1%), דלק (24.4%), אנרגיה אחרת כגון: גז וחשמל (15.2%), חשמל ומים (12.3%) ושכר נהגים (10.8%).

ירידת מחירים נרשמה בשנת 2022 במחירי תקשורת לסוגיה (3.0%).

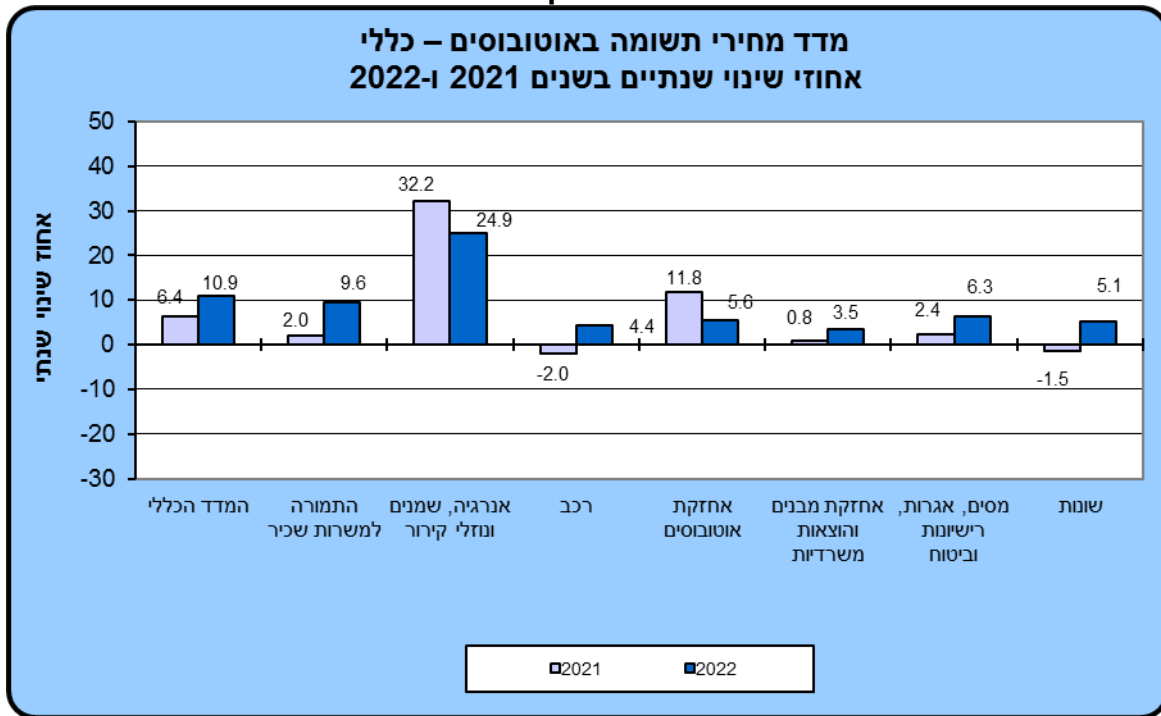
מדד מחירי תשומה באוטובוסים בקווים קבועים עלה במשך שנת 2022 (דצמבר 2022 לעומת דצמבר 2021) ב- 11.0% לעומת עליה של 6.5% בשנת 2021.

מדד מחירי תשומה של אוטובוסים זעירים ציבוריים עלה בשנת 2022 (דצמבר 2022 לעומת דצמבר 2021) ב- 8.1% לעומת עליה של 4.5% בשנת 2021.

**לוח ח.- אחוז השינוי במדד מחירי תשומה באוטובוסים זעירים, לפי קבוצות ראשיות  
2022 ו-2021**

קבוצה ראשית	2022 אחוזי שינוי	תרומה באחוזים	2021 אחוזי שינוי	תרומה באחוזים
<b>מדד מחירי תשומה באוטובוסים זעירים</b>	<b>8.1</b>	<b>8.1</b>	<b>4.5</b>	<b>4.5</b>
התמורה למשרות שכיר	9.6	4.1	1.2	0.5
דלק, שמנים ונוזלי קירור	12.2	3.6	15.5	4.1
רכב	-0.3	0.0	-3.4	-0.6
אחזקת אוטובוסים	4.3	0.3	2.4	0.2
אגרות ורשיונות	4.3	0.0	0.8	0.0
בטוח	2.8	0.1	5.5	0.2
שונות	3.4	0.0	1.1	0.1

**תרשים מספר 9. אחוזי השינוי השנתיים לקבוצות הראשיות בשנים 2021 ו-2022**



**תרשים מספר 10. השוואת התרומות של הקבוצות העיקריות בשנים 2021 ו-2022**

