

# הודעה לתקשורת

אתר: [www.cbs.gov.il](http://www.cbs.gov.il) דוא"ל: [info@cbs.gov.il](mailto:info@cbs.gov.il) פקס: 02-6521340

ירושלים, כ"ב בטבת תשפ"ג  
15 בינואר 2023  
021/2023

## עלייה של 0.3% במדד המחירים לצרכן בחודש דצמבר 2022

### Increase of 0.3% in the Consumer Price Index (CPI), December 2022

- מדד המחירים לצרכן עלה ב-0.3% בחודש דצמבר 2022, בהשוואה לחודש נובמבר 2022 והגיע לרמת מדד של 108.0 נקודות (הבסיס: ממוצע 100.0 = 2020 נקודות). מדד המחירים לצרכן ללא ירקות ופירות עלה אף הוא ב-0.3% והגיע לרמת מדד של 108.2 נקודות. מדד המחירים לצרכן ללא דיור ומדד המחירים לצרכן ללא אנרגיה עלו ב-0.1% והגיעו לרמת מדד של 107.4 נקודות ו-107.5 נקודות, בהתאמה.
  - עליות מחירים בולטות נרשמו בסעיפי: תחבורה שעלה ב-1.1%, דיור, שירותים אישיים וקוסמטיקה ושירותים רפואיים שעלו ב-0.6% כל אחד ותחזוקת הדירה שעלה ב-0.2%.
  - ירידות מחירים בולטות נרשמו בסעיפי: פירות וירקות טריים שירדו ב-2.8%, תרבות ובידור שירד ב-1.4%, הלבשה והנעלה שירד ב-1.0% וריהוט וציוד לבית שירד ב-0.7%.
  - בשנת 2022 עלה מדד המחירים לצרכן ב-5.3%. מדד המחירים לצרכן ללא ירקות ופירות עלה אף הוא ב-5.3%. מדד המחירים לצרכן ללא אנרגיה עלה ב-5.0% ומדד המחירים לצרכן ללא דיור עלה ב-4.9%.
- מדד המחירים לצרכן מנוכה עונתיות ומגמה:
- בחודש דצמבר 2022, מדד המחירים לצרכן מנוכה עונתיות עלה ב-0.4%. מדד המחירים לצרכן ללא דיור מנוכה עונתיות ומדד המחירים לצרכן ללא ירקות ופירות וללא דיור מנוכה עונתיות עלו ב-0.3%, כל אחד.
  - על פי נתוני המגמה, לתקופה שבין ספטמבר 2022 - דצמבר 2022, קצב העלייה השנתי של מדד המחירים לצרכן הגיע ל-4.3%, קצב העלייה השנתי של מדד המחירים לצרכן ללא דיור וקצב העלייה השנתי של מדד המחירים לצרכן ללא ירקות ופירות וללא דיור הגיעו ל-3.1%, כל אחד.

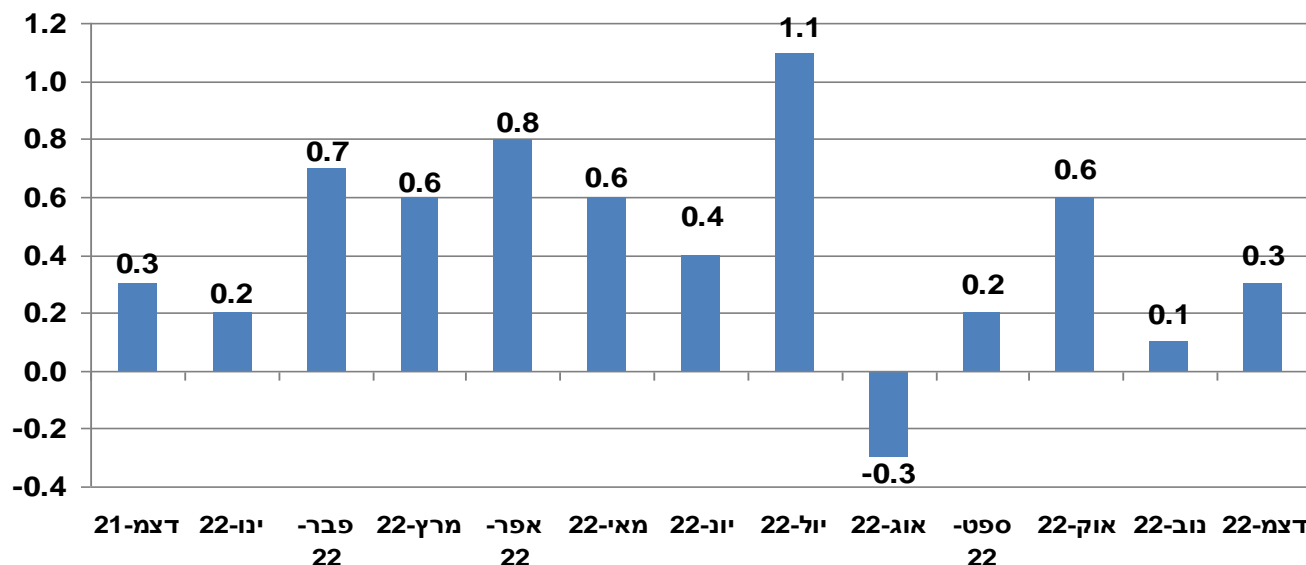
לפרסום ביום א', כ"ב בטבת תשפ"ג, 15 בינואר 2023 בשעה 18:30

Please note: This Press Release is for Publication

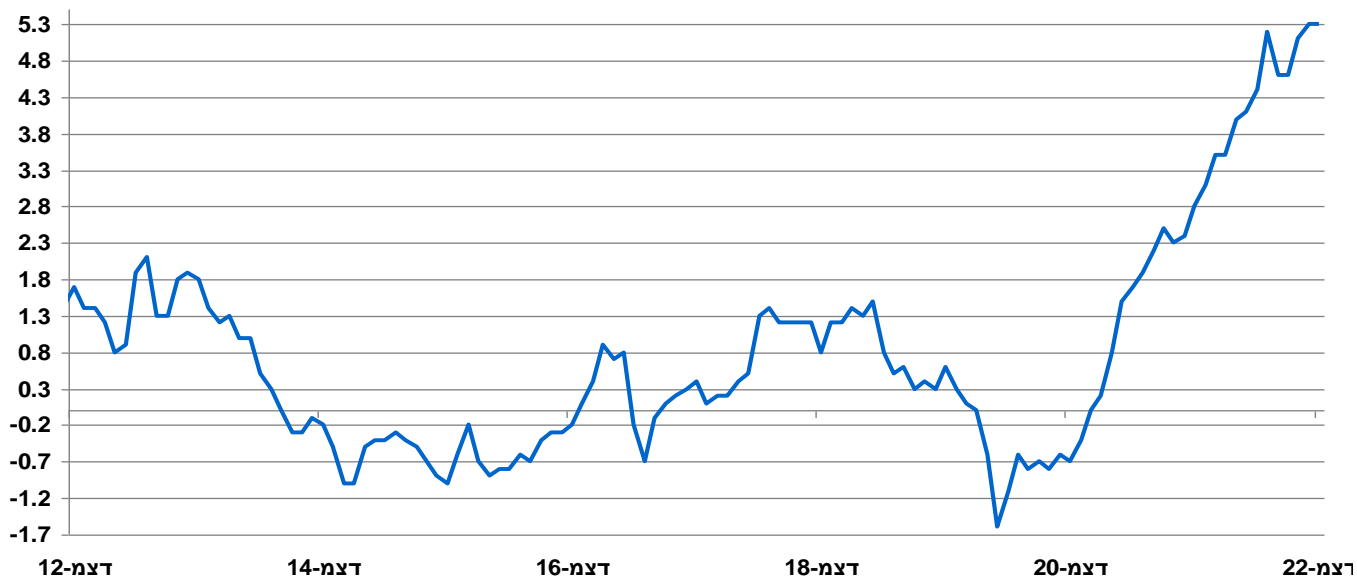
After 18:30 P.M. on Sunday, January 15, 2023

כתב: אלה פרוסקורובסקי, ראש תחום מחירים לצרכן  
לקבלת הסברים נא לפנות למרכז למידע סטטיסטי 02-6592666

### תרשים 1 – אחוז שינוי חודשי במדד המחירים לצרכן ב-12 החודשים האחרונים



### תרשים 2 – אחוז שינוי שנתי, כל חודש לעומת מקבילו אשתקד, בעשור האחרון



### קבוצות מוצרים ושירותים שהשפיעו באופן ניכר על המדד בחודש זה:

התרומה לשיעור השינוי במדד	אחוז שינוי	קבוצות מוצרים / שירותים
0.1347	4.7	דלק ושמונים לכלי רכב
0.1287	0.7	שירותי דיור בבעלות הדיירים
0.0296	1.2	ביטוח רכב
0.0134	1.4	צורכי רחצה וקוסמטיקה
-0.0127	-0.9	עריכת מסיבות ואירועים
-0.0241	-1.0	הלבשה והנעלה
-0.0678	-2.8	ירקות ופירות טריים
-0.0710	-9.2	הארחה, נופש וטיולים

## שינויים עיקריים בסעיפי הצריכה הראשיים

### מזון (ללא ירקות ופירות)

מדד מחירי מזון נותר ללא שינוי.

התייקרו במיוחד: חמאה לסוגיה (3.4%), אבקות מרק ותבשילים מוכנים (3.0%), בשר בקר טחון (2.8%), מיוז (2.6%), לבן, יוגורט ומעדני חלב (1.9%), סלטים מוכנים (1.5%), גלידות (1.1%), גבינה (1.0%) וקקאו (1.0%).

הוזלו במיוחד: בצק ומוצרי בצק קפואים (4.3%), בשר בקר קפוא (3.2%), קמח (2.2%), סוכריות וממתקים שונים (2.2%), טחינה (2.1%), עוגיות וביסקוויטים (2.1%), מוצרי בצק (1.7%), דגים מעובדים (1.2%), שוקולד (1.2%), אטריות, ספגטי וכדומה (1.1%) וריבה, דבש וכדומה (1.0%).

### ירקות ופירות

מדד מחירי ירקות ופירות ירד ב-2.3%.

מדד מחירי פירות טריים ירד ב-4.8% ומדד מחירי ירקות טריים ירד ב-1.4%. מדד מחירי פירות יבשים, משומרים וקפואים ירד ב-0.6% וירקות קפואים, כבושים ומשומרים ירד ב-0.5%.

מבין הירקות הטריים הוזלו במיוחד: קולורבי (9.6%), פלפלים (8.4%), חצילים (7.5%), קישואים (7.1%), שומר (5.4%), כרוב (4.3%), נבטים (3.6%), מלפפונים (3.4%), צנון וצנונית (3.1%), ברוקולי (2.5%), כרובית (2.0%), חסה (1.7%), שום יבש (1.5%) ועגבניות (1.0%).

התייקרו במיוחד: ארטישוק (94.1% לעומת מאי 2022), בצל יבש וירוק (4.3%), סלק (2.3%) ופטריות טריות (2.2%).

מבין הפירות הטריים הוזלו במיוחד: בננות (16.7%), אשכוליות (7.5%), תפוזים (6.0%), קלמנטינות (5.8%), קיווי (5.3%), פומלה (3.4%), אגסים (2.7%), תפוחי עץ (1.9%) ואבוקדו (1.5%).

התייקרו במיוחד: רימונים (8.2%), מלון (6.4%) ואפרסמון (3.3%).

מבין הירקות והפירות המעובדים הוזלו במיוחד: ירקות קפואים אחרים כגון שעועית ואפונה (1.8%), בוטנים (1.6%), אגוזים ופיסטוקים (1.3%), פירות משומרים וקפואים (1.2%) ושקדים (1.0%).

התייקרו במיוחד: ירקות כבושים (1.0%) ופירות יבשים (1.0%).

## דיוור

מדד מחירי דיוור עלה ב- 0.6%.

מדד שירותי דיוור בבעלות הדיירים עלה ב-0.7%, מדד שכר דירה עלה ב-0.4% ומדד הוצאות דיוור אחרות, כגון: מיסים, תיווך, עריכת חוזים וביטוח עלה ב-0.5%.

## **שירותי דיוור בבעלות הדיירים**

מדד שירותי דיוור בבעלות הדיירים דצמבר 2022 עלה ב-0.7% לעומת חודש נובמבר 2022. העלייה במחירי שכר דירה נקבעו בחוזים שנחתמו בחודשים נובמבר 2022 - דצמבר 2022, לעומת חוזים שנחתמו בחודשים אוקטובר 2022 - נובמבר 2022.

## **שכר דירה**

יצוין כי בשכר הדירה החודשי, עבור השוכרים אשר חידשו חוזה, נרשמה עליה של כ- 4.4 אחוזים ועבור השוכרים החדשים (דירות במדגם בהן הייתה תחלופת שוכר) נרשמה עלייה של כ-8.2 אחוזים.

## תחזוקת הדירה

מדד מחירי תחזוקת הדירה עלה ב-0.2%.

התייקרו במיוחד: שירותי תיקוני חשמל (3.5%), חומרי כביסה אחרים כגון מרכז כביסה (2.0%), שירותי אינסטלציה (1.8%) ואבקות ונוזלי כביסה (1.5%).

הוזלו במיוחד: נפט וסולר לחימום הדירה (7.4%) וחומרים לניקוי ורחיצת כלים (1.2%).

## ריהוט וציוד לבית

מדד מחירי ריהוט וציוד לבית ירד ב-0.7%.

הוזלו במיוחד: כלי מיטה ומגבות (6.5%), כלי בישול ואפייה (3.8%), ריהוט לגן ולמרפסת (1.6%), חפצי קישוט לבית (1.4%) וספות, כורסאות, מיטות ומזרנים (1.1%).

התייקרו במיוחד: שולחנות (1.1%).

## הלבשה והנעלה

מדד מחירי הלבשה והנעלה ירד ב-1.0%; בניכוי השפעות עונתיות ירד המדד ב-2.0%.

מדד מחירי הלבשה ירד ב-0.6% ומדד מחירי הנעלה ירד ב-2.4%.

יצוין כי בחודש דצמבר מדדי המחירים של הלבשה והנעלה החורף מתקבלים על ידי השוואת מחירי דצמבר 2022 מול מחירי דצמבר 2021. בנוסף, מדדי המחירים של פריטי הלבשה והנעלה הכלל שנתיים מתקבלים על ידי השוואת מחירי דצמבר 2022 מול מחירי מאי 2022. עם זאת, שיעורי השינוי של כל הקבוצות והפריטים הינם בהשוואה לחודש נובמבר 2022.

בסעיף הלבשה הוזלו במיוחד: בגדי ספורט והתעמלות (3.8%), גרביים לילדים, ילדות ותינוקות (2.4%), הלבשה עליונה לנשים (1.6%) והלבשה עליונה לילדים, ילדות ותינוקות (1.3%).

התייקרו במיוחד: הלבשה תחתונה ובגדי שינה לנשים (2.9%), תפירה וחייטות (2.2%), צרכי הלבשה שונים, כגון: חגורות, עניבות וכפפות (1.8%), גרביים לגבר (1.3%) וגרביים לאישה (1.2%).

בסעיף הנעלה הוזלו במיוחד: הנעלה לנשים (2.7%), הנעלה לגברים (2.6%) והנעלה לילדים, ילדות ותינוקות (1.3%).

### **בריאות**

מדד מחירי בריאות עלה ב-0.5%.

התייקרו במיוחד: משקפי שמש (1.4%), מוצרי היגיינת הפה (1.2%) ועדשות ומסגרות למשקפיים אופטיים (1.1%).

### **חינוך, תרבות ובידור**

מדד מחירי חינוך, תרבות ובידור ירד ב-0.6%.

מדד מחירי תרבות ובידור ירד ב-1.4%; לעומתו, מדד מחירי שירותי חינוך עלה ב-0.1%.

הוזלו במיוחד: הארחה, נופש וטיולים (9.2%), ספרי קריאה ועיון (2.9%) וכרטיס למשחק ספורט ומנוי (2.2%).

התייקרו במיוחד: כרטיס כניסה לקולנוע (2.9%), חיות מחמד ומוצרים נלווים (2.5%), כלי נגינה (1.7%), עיתון יומי (1.3%) ולימודי העשרה ופנאי (1.0%).

### **תחבורה ותקשורת**

מדד מחירי תחבורה ותקשורת עלה ב-1.0%.

מדד מחירי תחבורה עלה ב-1.1%; לעומתו מדד מחירי תקשורת נותר ללא שינוי.

התייקרו במיוחד: שכירת רכב לנסיעה בארץ (7.0%), דלק ושמונים לכלי רכב (4.7%), אביזרים לרכב ורחיצתו (2.2%), שירותי הובלה (1.5%) וביטוח רכב (1.2%).

## שונות

מדד מחירי שונות עלה ב-0.3%.

התייקרו במיוחד: תכשירים ואביזרים לשיער (4.9%) וכלי איפור ואביזרים לטיפוח (2.0%).

הוזלו במיוחד: מייבש שיער פן (1.0%).

להלן מועדי פרסום מדדי המחירים ל-12 החודשים הבאים:

בשעה	יפורסם בתאריך	מדד חודש
18:30	יום רביעי, 15 בפברואר 2023	ינואר 2023
18:30	יום רביעי, 15 במרץ 2023	פברואר 2023
14:00	יום שישי, 14 באפריל 2023	מרץ 2023
18:30	יום שני, 15 במאי 2023	אפריל 2023
18:30	יום חמישי, 15 ביוני 2023	מאי 2023
14:00	יום שישי, 14 ביולי 2023	יוני 2023
18:30	יום שלישי, 15 באוגוסט 2023	יולי 2023
14:00	יום שישי, 15 בספטמבר 2023	אוגוסט 2023
18:30	יום ראשון, 15 באוקטובר 2023	ספטמבר 2023
18:30	יום רביעי, 15 בנובמבר 2023	אוקטובר 2023
14:00	יום שישי, 15 בדצמבר 2023	נובמבר 2023
18:30	יום שני, 15 בינואר 2024	דצמבר 2023 וסיכום שנת 2023

**מדד המחירים לצרכן**

**סיכום שנת 2022**

**Consumer Price Index  
Annual Summary of 2022**

מדד המחירים לצרכן עלה ב-5.3% בשנת 2022 (דצמבר 2022 לעומת דצמבר 2021), זאת לאחר עלייה של 2.8% בשנת 2021 (דצמבר 2021 לעומת דצמבר 2020).

יצוין כי בחמש השנים האחרונות (דצמבר 2022 לעומת דצמבר 2017), נרשמה עלייה מצטברת של 9.0% במדד המחירים לצרכן.

### מדד המחירים לצרכן לפי קבוצות תצרוכת ראשיות

הלוח שלהלן מסכם את אחוזי השינוי במדדי המחירים לצרכן של הקבוצות הראשיות בשנת 2022 לעומת שנת 2021 ובשנת 2021 לעומת שנת 2020:

#### לוח א': מדד המחירים לצרכן לפי קבוצה ראשית

2021 התרומה לשיעור השינוי במדד המחירים לצרכן	2021 אחוז השינוי: דצמבר 2020 לעומת דצמבר 2020	2022 התרומה לשיעור השינוי במדד המחירים לצרכן	2022 אחוז השינוי: דצמבר 2022 לעומת דצמבר 2021	מדד המחירים לצרכן וקבוצות תצרוכת ראשיות
2.8	2.8	5.3	5.3	המדד הכללי
-	3.0	-	5.3	המדד ללא ירקות ופירות
-	2.5	-	4.9	המדד ללא דיור
-	2.8	-	4.9	המדד ללא ירקות ופירות וללא דיור
-	2.6	-	5.0	המדד ללא אנרגיה
0.525	3.5	0.65	4.9	מזון
-0.075	-2.0	0.1	3.1	ירקות ופירות
0.85	3.4	1.6	6.3	דיור
0.25	2.7	0.6	5.7	תחזוקת הדירה
0.3	8.3	0.05	0.1	ריהוט וציוד לבית
-0.2	-7.3	-0.1	-4.6	הלבשה והנעלה
0.1	1.5	0.25	3.6	בריאות
0.35	3.2	0.35	3.3	חינוך, תרבות ובידור
0.6	3.3	1.7	9.2	תחבורה ותקשורת
0.1	1.7	0.1	2.5	שונות



כפי שניתן לראות מלוח א', בתשעה סעיפי צריכה ראשיים: מזון, ירקות ופירות, דיור, תחזוקת הדירה, ריהוט וציוד לבית, בריאות, חינוך, תרבות ובידור, תחבורה ותקשורת ושונות, נרשמו עליות מחירים לעומת שנת 2021. לעומתם, בסעיף צריכה ראשי הלבשה והנעלה, נרשמו ירידות מחירים לעומת שנת 2021.

מרבית הסעיפים הראשיים ממשיכים את מגמת העלייה גם בשנת 2022: סעיף מזון עלה בשנת 2022 ב-4.9% לעומת 3.5% בשנת 2021, סעיף דיור עלה ב-6.3% לעומת 3.4% בשנת 2021, סעיף תחזוקת הדירה עלה השנה ב-5.7% לעומת 2.7% בשנת 2021, סעיף בריאות עלה ב-3.6% לעומת 1.5% בשנת 2021, סעיף חינוך, תרבות ובידור עלה ב-3.3% לעומת 3.2% בשנת 2021, סעיף תחבורה ותקשורת עלה השנה ב-9.2% לעומת 3.3% בשנת 2021, סעיף שונות עלה ב-2.5% לעומת 1.7% בשנת 2021 וסעיף ריהוט וציוד לבית שעלה בשנת 2021 ב-8.3%, רושם השנה עלייה מתונה של 0.1%. סעיף ירקות ופירות עלה ב-2022 ב-3.1% ושינה את מגמתו לעומת שנת 2021 בה רשם ירידה של 2.0%. סעיף הלבשה והנעלה ירד השנה ב-4.6% לעומת ירידה של 7.3% בשנת 2021.

להלן מספר קבוצות מוצרים ושירותים שהשפיעו באופן ניכר על מדד המחירים לצרכן בשנת 2022:

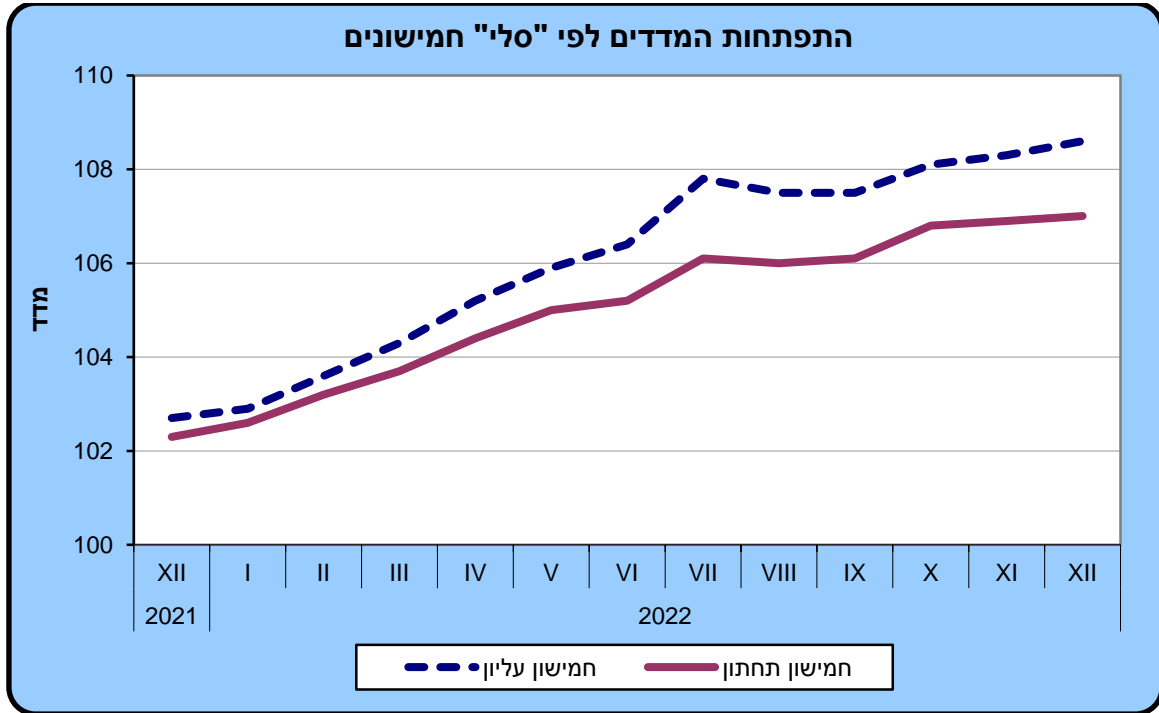
**לוח ב': מוצרים ושירותים נבחרים (דצמבר 2022 לעומת דצמבר 2021)**

<b>התרומה לשיעור השינוי במדד</b>	<b>אחוז שינוי שנתי</b>	<b>מוצרים / שירותים</b>
1.0978	6.3	שירותי דיור בבעלות הדיירים
0.6502	19.3	הוצאות על נסיעות לחו"ל וטיסות בארץ
0.3888	7.2	מכוניות
0.3819	17.6	ביטוח רכב
0.2896	4.6	שכר דירה
0.2615	12.4	חשמל לצריכה ביתית
0.2322	7.9	דלק ושמונים לכלי רכב
0.1695	6.1	ארוחות במסעדות ובבתי קפה
0.1432	6.4	שירותי ביטוח בריאות בקופות חולים ובחברות ביטוח
0.1179	19.9	משקאות קלים
0.0887	3.4	סיגריות וטבק
-0.0079	-2.3	תכשיטים
-0.0224	-8.6	הנעלה לנשים
-0.0608	-3.7	שירותי טלפון, אינטרנט ומוצרי תקשורת
-0.0743	-3.6	הלבשה

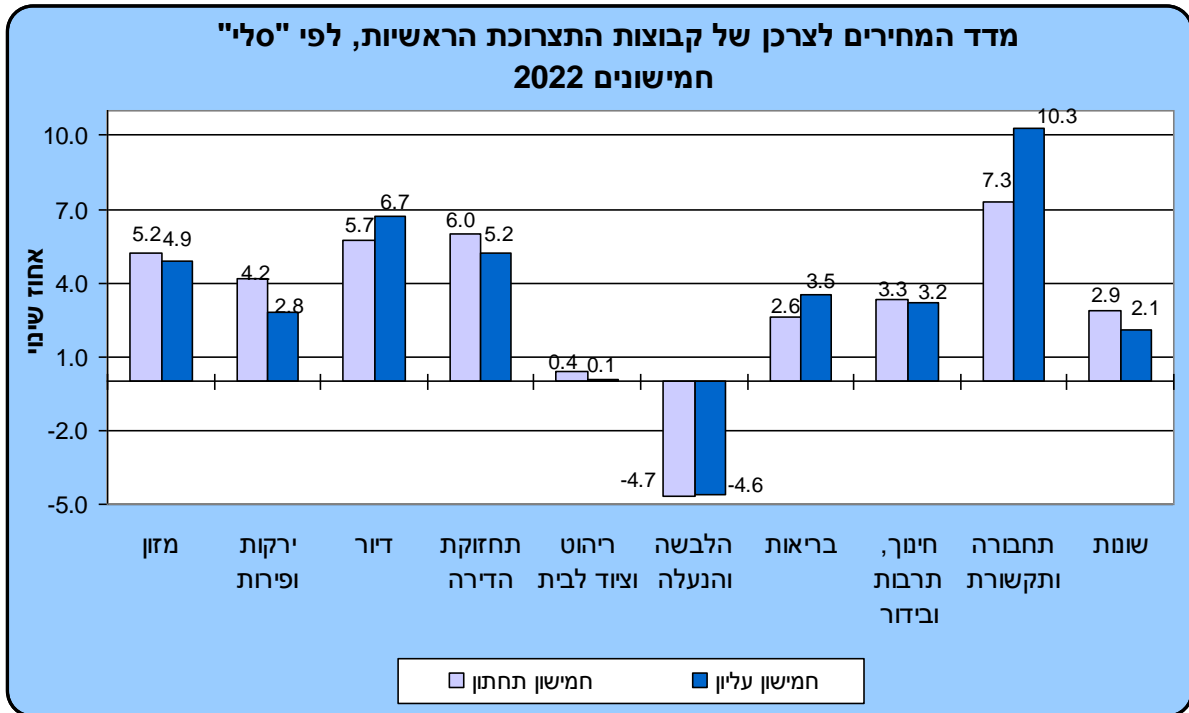
**מדד המחירים לצרכן לפי "סלי" חמישונים**

בשנת 2022 מדד המחירים לצרכן לחמישון העליון עלה ב-5.7% ומדד המחירים לצרכן לחמישון התחתון עלה ב-4.6%.

**תרשים מספר 1** מתאר את התפתחות המדדים לפי סלי חמישונים לאורך שנת 2022 ואת אחוז השינוי השנתי:



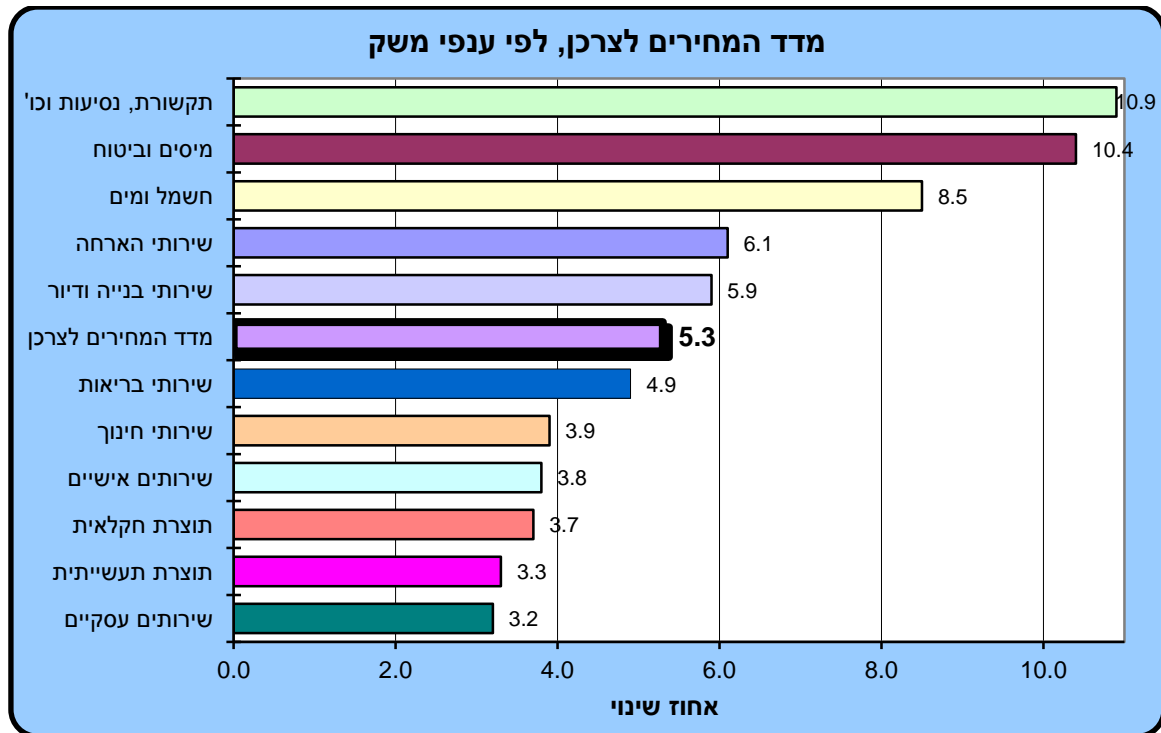
**תרשים מספר 2** מתאר את השינויים השנתיים שחלו בקבוצות התצרוכת הראשיות ל"סלי" החמישון העליון והתחתון:



### מדד המחירים לצרכן לפי ענפי משק

ניתן לבחון את שינויי המחירים במרכיבים השונים של מדד המחירים לצרכן גם על ידי מיון המוצרים והשירותים לפי ענפי משק.

**תרשים מספר 3** מתאר את התפתחות המחירים בשנת 2022 בחלוקה לפי ענפי משק ולוח ג' גם את התרומה של כל ענף למדד הכללי:



לוח ג': מדד המחירים לצרכן לפי פירמידת ענפי משק, תרומה ואחוז שינוי שנתי

2022 התרומה לשיעור השינוי במדד המחירים לצרכן	2022 אחוז השינוי: דצמבר 2022 לעומת דצמבר 2021	מדד המחירים לצרכן וקבוצות תצרוכת ראשיות לפי פירמידת ענפי משק
5.3	5.3	המדד הכללי
-	5.3	המדד ללא תוצרת חקלאית
0.1	3.7	תוצרת חקלאית
1.175	3.3	תוצרת תעשייתית
1.550	5.9	שירותי בנייה ודיור
0.025	8.5	חשמל ומים
0.7	10.9	תקשורת, נסיעות וכדומה
0.7	10.4	מיסים וביטוח
0.2	3.9	שירותי חינוך
0.2	4.9	שירותי בריאות
0.2	3.8	שירותים אישיים
0.2	6.1	שירותי הארחה
0.025	3.2	שירותים עסקיים

ניתן לראות כי בכל ענפים נרשמו עליות מחירים לעומת שנת 2021.

## פירוט התפתחות המחירים בשנת 2022

כפי שניתן לראות מלוח ד' להלן, כ-87% מהמוצרים והשירותים שבסל (במונחי משקל), עלו בשנת 2022, כ-8% באופן חד מאוד, כ-42% באופן ניכר וכ-37% באופן מתון. ירידות מחירים של עד 10% נרשמו בכ-12% מהמוצרים והשירותים שבסל.

**לוח ד - קבוצות מוצרים ושירותים עיקריים במדד המחירים לצרכן לפי קבוצות ראשיות וקבוצות אחוזי שינוי לשנת 2022  
(דצמבר 2022 לעומת דצמבר 2021)**

סעיף	עליות מחירים חדות מאוד מעל 10 אחוזים	עליות מחירים חדות בין 5-10 אחוזים	עליות מחירים מתונות עד 5 אחוזים	ירידות מחירים עד 10 אחוזים
<b>סך הכל</b>	<b>80.39</b>	<b>428.90</b>	<b>366.95</b>	<b>123.76</b>
<b>מזון ללא ירקות ופירות</b>	משקאות קלים מצרכים בקיוסקים ובחנויות נוחות	לחם קמח עופות שמנים חמאה ביצים ארוחות במסעדות ובבתי קפה	ביסקויטים, עוגות וכדומה מוצרי בצק דגן ומוצרי דגן בשר בקר בשר בהמה אחר: כבש וחזיר בשר משומר ומעובד דגים שימורי דגים ודגים מעובדים מרגרינה חלב לבן, יוגורט ומעדני חלב שמנת גבינה גלידות סוכר ותחליפיו ריבה, דבש וכדומה משקאות אלכוהוליים תבלינים, רטבים, מוצרים לעוגה ומזון לתינוקות תה קקאו ארוחות בעבודה	ממתקים ושוקולד קפה סלטים מוכנים
<b>ירקות ופירות</b>		ירקות טריים	ירקות קפואים, כבושים ומשומרים פירות יבשים, משומרים וקפואים	פירות טריים
<b>דיור</b>	הוצאות דיור אחרות, כגון תיווך, עריכת חוזים וביטוח	שירותי דיור בבעלות הדיירים	שכר דירה	

שירותי מים וביוב לצריכה ביתית	גז לצריכה ביתית תיקונים, שיפוצים ותחזוקת הדירה חומרי כביסה, ניקוי והדברה צורכי משק בית אחרים מסים עירוניים שירותי עזרה בבית	צביעה, סיווד וכדומה	חשמל לצריכה ביתית נפט וסולר לחימום הדירה	<b>תחזוקת הדירה</b>
ספות, כורסאות, מיטות ומזרנים שולחנות, כסאות ופינות אוכל ריהוט לגן ולמרפסת ציוד חשמלי אחר למטבח ולבית כגון מיקרוגל ושואב אבק כלי אוכל כלי בישול ואפייה כלי מיטה ומגבות	ארונות, מזנונים, כונניות, שידות וכדומה ריהוט וציוד לתינוק ציוד חשמלי גדול ציוד חשמלי לחימום וקירור הבית כלים שונים לנקיון ותחזוקת הבית חפצי קישוט לבית	ביטוח ותיקונים לציוד חשמלי		<b>ריהוט וציוד לבית</b>
הלבשה הנעלה				<b>הלבשה והנעלה</b>
תרופות וצורכי רפואה שונים משקפיים ומוצרי אופטיקה	שירות רפואי פרטי רפוי שיניים	שירותי ביטוח בריאות בקופות חולים ובחברות ביטוח		<b>בריאות</b>
מוצרי חשמל בידוריים, טלוויזיה רב-ערוצית וכדומה	חינוך יסודי חינוך על יסודי חינוך גבוה, אקדמי הכשרה מקצועית, קורסי העשרה וחינוך על תיכוני ספרים וציוד לימודים ספרי קריאה ועיון הצגות, קונצרטים, מופעי ספורט, קולנוע וכדומה תחביבים הארכה, נופש וטיולים צעצועים לילדים ונוער	חינוך קדם יסודי עיתונים, שבועונים וירחונים צורכי דת עריכת מסיבות ואירועים		<b>חינוך, תרבות ובידור</b>
שירותי טלפון, אינטרנט ומוצרי תקשורת	נסיעה בתחבורה ציבורית שירותי דואר	רכב פרטי ואחזקתו שכירת רכב, שיעורי נהיגה, שירותי הובלה ותשלום דמי חניה	הוצאות על נסיעות לחו"ל וטיסות בארץ	<b>תחבורה ותקשורת</b>
תכשיטים שעוני יד ותיקוני שעונים תיקים, ילקוטים וארנקים	סיגריות וטבק תספורת, מכון יופי וטיפולי ספא שירותים משפטיים ושירותים אחרים מוצרים ואביזרים לתינוק צורכי רחצה וקוסמטיקה			<b>שונות</b>