

הודעה לתקשורת

אתר: www.cbs.gov.il דוא"ל: info@cbs.gov.il פקס: 02-6521340

ירושלים, כ"ו/סיוון/תשפ"ג
15 ביוני 2023
186/2023

ירידה של 0.8% במדד המחירים של תפוקת התעשייה ליעדים מקומיים בחודש מאי 2023

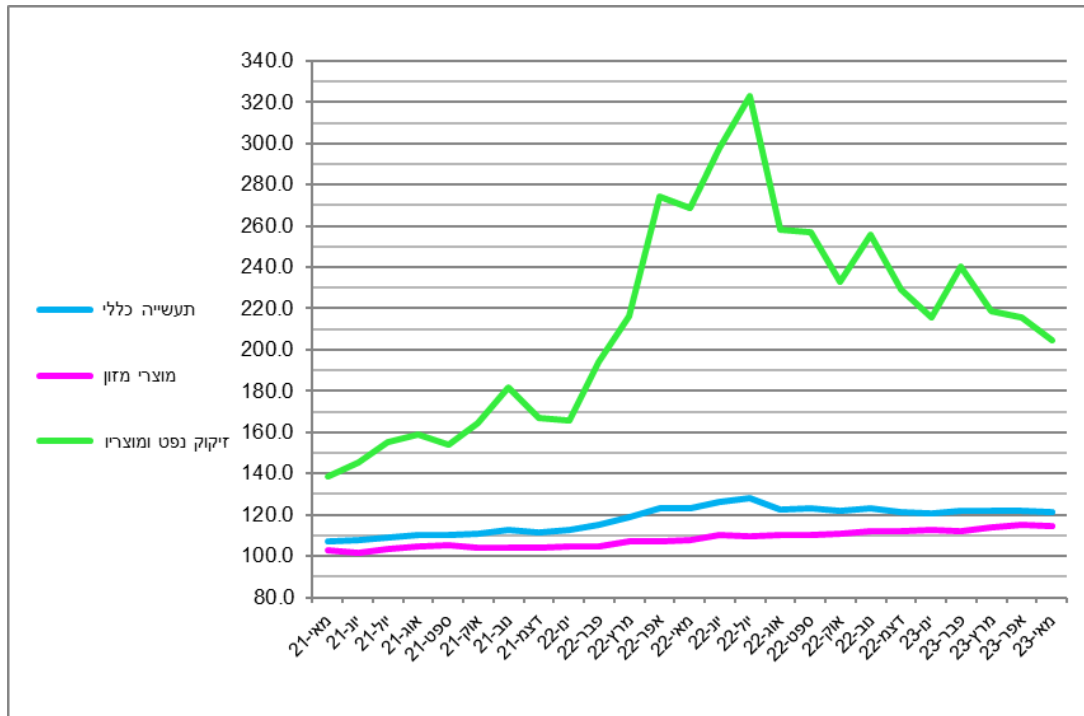
Decrease of 0.8% in the Manufacturing Producer Price Index for the Domestic Market, May 2023

- מדד המחירים של תפוקת התעשייה ליעדים מקומיים ירד ב-0.8% בחודש מאי 2023 בהשוואה לחודש אפריל 2023 והגיע לרמה של 121.1 נקודות לעומת 122.1 נקודות בחודש הקודם (הבסיס: ממוצע 100.0=2020).
- המדד ללא דלקים ירד ב-0.3% בחודש מאי 2023 בהשוואה לחודש אפריל 2023 והגיע לרמה של 115.2 נקודות לעומת 115.5 נקודות בחודש הקודם (הבסיס: ממוצע 100.0=2020).
- ב-12 החודשים האחרונים (מאי 2023 לעומת מאי 2022) ירד מדד מחירי תפוקת התעשייה ליעדים מקומיים ב-1.8%, והמדד ללא דלקים עלה ב-2.0%.
- החודש ירדו מחירי הדלקים ב-5.1%. ב-12 החודשים האחרונים (מאי 2023 לעומת מאי 2022) ירדו מחירי הדלקים ב-24.1%.
- מדד המחירים של כרייה וחציבה ליעדים מקומיים ירד ב-0.9% בחודש מאי 2023 והגיע לרמה של 113.1 נקודות לעומת 114.1 נקודות בחודש הקודם (הבסיס: ממוצע 100.0=2020). ב-12 החודשים האחרונים (מאי 2023 לעומת מאי 2022) עלה המדד ב-6.2%.
- **מדד מחירי היצוא בתעשייה, כרייה וחציבה ומדדי מחירים לענפי השירותים ברבעון הראשון של 2023**
- מדד מחירי היצוא בתעשייה, כרייה וחציבה ירד ב-2.4% ברבעון הראשון של שנת 2023 והגיע לרמה של 119.8 נקודות לעומת 122.8 נקודות ברבעון הקודם (הבסיס: ממוצע 100.0=2021 נקודות).
- ברבעון הראשון של שנת 2023 עלו מחירי שירותי ייעוץ ניהולי ב-6.0%, שירותי פרסום ב-2.9% ושירותי תעסוקה ב-2.9%.

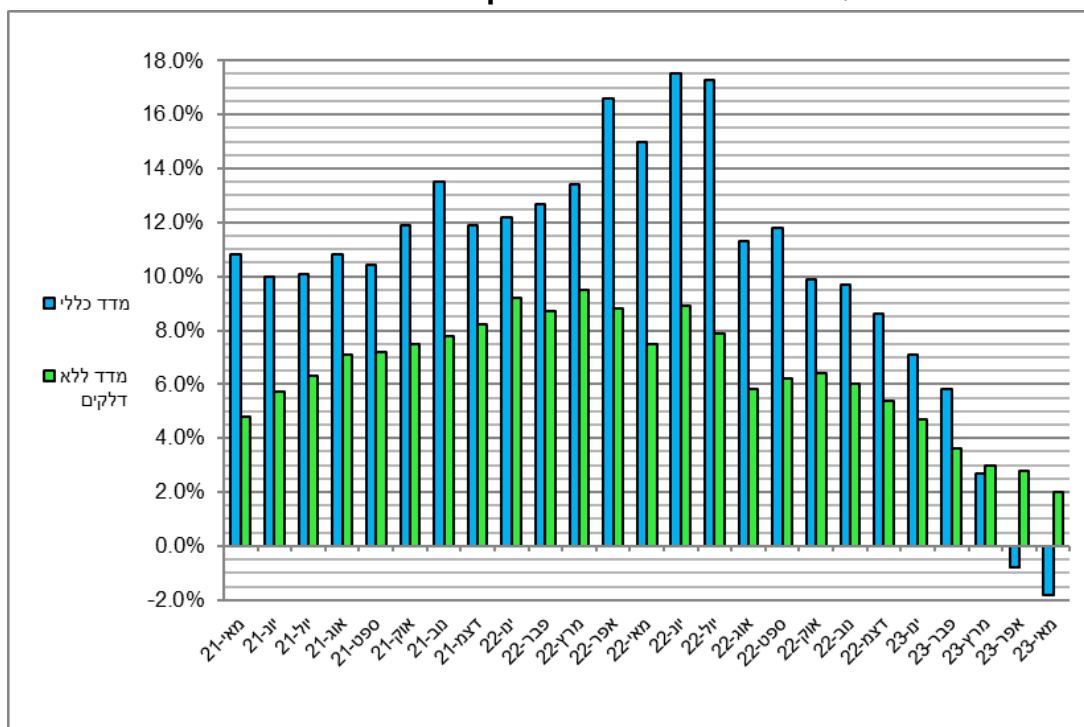
לפרסום מיום ה', כ"ו בסיוון תשפ"ג, 15 ביוני 2023 בשעה 18:30

Please note: This press release is for publication after
18:30 P.M. on Thursday, June 15, 2023

תרשים 1 - מדד מחירי תפוקת התעשייה הכללי ומדדי המחירים של זיקוק נפט ומזון בשנתיים האחרונות
בסיס: ממוצע 2020 = 100.0



תרשים 2 - אחוזי שינוי שנתיים במדד המחירים של תפוקת התעשייה ליעדים מקומיים - מדד מחירי תפוקת התעשייה הכללי והמדד ללא דלקים בשנתיים האחרונות



מדד המחירים של תפוקת התעשייה ליעדים מקומיים ירד ב-0.8% בחודש מאי 2023. החודש ירדו מחירי מוצרי נפט מזוקק (ב-5.1%), מוצרי הלבשה (ב-1.8%), רהיטים (ב-1.3%), כימיקלים ומוצריהם (ב-1.2%) ומתכות בסיסיות (ב-1.0%). לעומת זאת, החודש עלו מחירי כלי תחבורה והובלה אחרים (ב-1.2%). המדד ללא דלקים ירד החודש ב-0.3%.

לוח א' - אחוזי שינוי ותרומות לפי ענפי ייצור ראשיים¹ במדד המחירים של תפוקת התעשייה ליעדים מקומיים (מאי 2023)

התרומה לשיעור השינוי במדד	אחוז השינוי	ענפים ראשיים
-0.8	-0.8	מדד מחירי תפוקת התעשייה
-0.6	-5.1	מוצרי נפט מזוקק
-0.1	-1.2	כימיקלים ומוצריהם
-0.1	-0.3	מוצרי מזון

להלן פירוט השינויים החודשיים בענפי ייצור נבחרים:

מוצרי נפט מזוקק: המחירים בענף ירדו בחודש מאי 2023 ב-5.1%. ירידות המחירים משקפות בעיקר הוזלה של דלקים (ב-5.1%).

לעומת זאת, עלו מחירי שמנים (ב-1.9%).

מוצרי הלבשה: המחירים בענף ירדו בחודש מאי 2023 ב-1.8%. ירידות המחירים משקפות בעיקר הוזלה של הלבשה עליונה לנשים (ב-3.5%) ובגדים סרוגים (ב-1.5%) בשל תחילת מכירות סוף עונת הקיץ.

רהיטים: המחירים בענף ירדו בחודש מאי 2023 ב-1.3%. ירידות המחירים משקפות בעיקר הוזלה של כיסאות וכורסאות משרדיים (ב-5.6%).

לעומת זאת, עלו מחירי מיטות זוגיות (ב-1.1%) ומזרונים (ב-1.0%).

כימיקלים ומוצריהם: המחירים בענף ירדו בחודש מאי 2023 ב-1.2%. ירידות המחירים משקפות בעיקר הוזלה של דשנים (ב-6.2%), פלסטיק בצורתו הראשונית, כגון: פולימרים שונים (ב-3.3%) וסבון לגוף ולידיים (ב-3.3%).

לעומת זאת, עלו מחירי גזים תעשייתיים (ב-5.6%), חומרי חיטוי והדברה לבית (ב-1.7%), חומרי ניקוי לבית ולמטבח (ב-1.3%) ודטרגנטים (ב-6.3%).

מתכות בסיסיות: המחירים בענף ירדו בחודש מאי 2023 ב-1.0%. ירידות המחירים משקפות בעיקר הוזלה של רשתות פלדה לזיון בטון (ב-2.8%), פחים מפלדה (ב-2.1%), פרופילים מפלדה (ב-1.8%) ופרופילים מאלומיניום (ב-3.6%).

ענפי ייצור אחרים: המחירים בענף ירדו בחודש מאי 2023 ב-0.6%. ירידות המחירים משקפות בעיקר הוזלה של ציוד רפואי (ב-3.5%).

מחשבים, מכשור אלקטרוני ואופטי: המחירים בענף ירדו בחודש מאי 2023 ב-0.4%. ירידות המחירים משקפות בעיקר הוזלה של רכיבים ולוחות אלקטרוניים (ב-1.2%).

¹ [לסיווג ענפי הכלכלה](#)

מוצרי מזון: המחירים בענף ירדו בחודש מאי 2023 ב-0.3%. ירידות המחירים משקפות בעיקר הוזלה של עוף פטם (ב-3.0%), שימורי עגבניות (ב-1.1%), לפתנים וריבות (ב-3.7%), חמאה (ב-1.2%), גבינות (ב-1.2%), גלידות ושלגונים (ב-3.1%), קמח אחיד (ב-4.6%), ביסקוויטים ופולים (ב-3.5%), חטיפים מלוחים (ב-2.1%), שוקולד (ב-2.2%), אטריות ומוצרי בצק (ב-2.5%) ומזון מוכן קפוא (ב-3.4%). לעומת זאת, עלו מחירי נקניקים ונקניקיות (ב-4.9%), שימורי דגים (ב-4.4%), זיתים כבושים (ב-4.7%), מלפפונים כבושים (ב-4.6%), מיץ לימון משומר (ב-2.6%), סלטי ירקות (ב-2.5%), ירקות מוקפאים (ב-1.7%), טחינה (ב-5.2%), סלטי חומוס (ב-1.3%), עוגות מוכנות (ב-1.7%), קפה (ב-1.4%), פיצוחים (ב-1.2%) ומוצרי סויה וטופו (ב-2.9%).

מוצרי גומי ופולסטיק: המחירים בענף ירדו בחודש מאי 2023 ב-0.2%. ירידות המחירים משקפות בעיקר הוזלה של שרוולים ויריעות פלסטיים לאריזה (ב-1.5%), צינורות לאינסטלציה ביתית (ב-2.7%), אביזרי חיבור לצנרת לתשתיות שונות (ב-3.0%) ומוצרים מפולסטיק מוקצף (ב-1.6%). לעומת זאת, עלו מחירי שרוולים ויריעות פלסטיים לתעשייה ולתשתיות (ב-1.3%), אמצעי סגירה מפולסטיק (ב-1.8%) וממטירים ואביזרים שונים להשקיה (ב-1.4%).

מוצרים על בסיס מינרלים אל-מתכתיים: המחירים בענף נותרו ללא שינוי בחודש מאי 2023. החודש נרשמו עליות במחירי מוצרים טרומיים מבטון (ב-5.4%), מוצרי גבס (ב-2.0%), תעלות מבטון (ב-1.5%) ויריעות ביטומניות (ב-4.1%).

נייר ומוצרים: המחירים בענף נותרו ללא שינוי בחודש מאי 2023. החודש נרשמו ירידות במחירי ממחטות נייר (ב-1.6%), חיתולים לתינוקות ולפעוטות (ב-2.0%), חיתולים למבוגרים (ב-4.7%) ונייר מדבקה (ב-2.0%). לעומת זאת, עלו מחירי קופסאות קרטון (ב-1.4%), נייר טואלט (ב-2.0%) ונייר כימי (ב-1.3%).

מוצרי מתכת: המחירים בענף עלו בחודש מאי 2023 ב-0.5%. עליות המחירים משקפות בעיקר התייקרות של מוצרי פח מאלומיניום (ב-6.1%) ומוצרי פרזול למנעולי בניין (ב-1.6%).

לעומת זאת, ירדו מחירי דלתות מפלדה (ב-3.6%), גדרות מרשת מתכת (ב-1.8%) וברגים ואומים (ב-8.3%).

תרופות לבני אדם ולשימוש וטרינרי: המחירים בענף עלו בחודש מאי 2023 ב-0.6%. עליות המחירים משקפות בעיקר התייקרות של כימיקלים לייצור תרופות (ב-1.0%). לעומת זאת, ירדו מחירי תרופות לבעלי-חיים (ב-1.2%).

מכונות וציוד: המחירים בענף עלו בחודש מאי 2023 ב-0.7%. עליות המחירים משקפות בעיקר התייקרות של ברזים (ב-1.3%), מעליות נוסעים (ב-3.5%) ומכונות חליבה (ב-1.9%). לעומת זאת, ירדו מחירי מדחסים (ב-7.8%).

משקאות: המחירים בענף עלו בחודש מאי 2023 ב-0.9%. עליות המחירים משקפות בעיקר התייקרות של יין אדום (ב-1.2%) ובירה לבנה (ב-1.2%).

כלי תחבורה והובלה אחרים: המחירים בענף עלו בחודש מאי 2023 ב-1.2%. עליות המחירים משקפות בעיקר התייקרות של חלקי מנועים לכלי טייס (ב-12.0%).

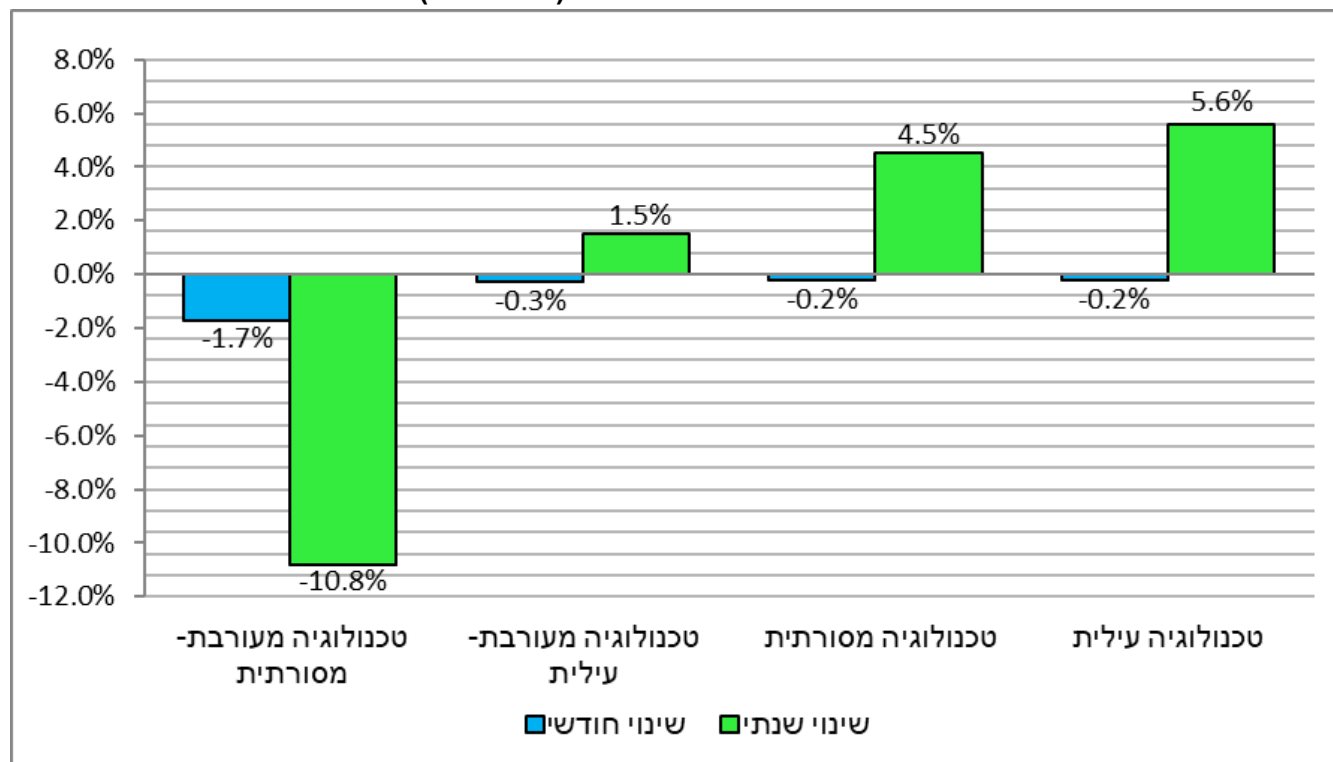
הדפסה: המחירים בענף עלו בחודש מאי 2023 ב-2.0%. עליות המחירים משקפות בעיקר התייקרות של הדפסה על אריזות קרטון (ב-14.9%).

מדד המחירים של תפוקת התעשייה ליעדים מקומיים לפי עוצמה טכנולוגית²

בחודש מאי 2023 ירדו המחירים בענפי טכנולוגיה מעורבת-מסורתית ב-1.7%, בענפי טכנולוגיה מעורבת-עילית ב-0.3%, בענפי טכנולוגיה מסורתית ב-0.2% ובענפי טכנולוגיה עילית ב-0.2%.

ב-12 החודשים האחרונים (מאי 2023 לעומת מאי 2022) ירדו המחירים בענפי טכנולוגיה מעורבת-מסורתית ב-10.8%. לעומת זאת, עלו המחירים בענפי טכנולוגיה מעורבת-עילית ב-1.5%, בענפי טכנולוגיה מסורתית ב-4.5% ובענפי טכנולוגיה עילית ב-5.6%.

תרשים 3 - מדד המחירים של תפוקת התעשייה ליעדים מקומיים לפי עוצמה טכנולוגית - אחוזי שינוי חודשיים ושנתיים (מאי 2023)



ירידה של 0.9% במדד המחירים של כרייה וחציבה ליעדים מקומיים בחודש מאי 2023

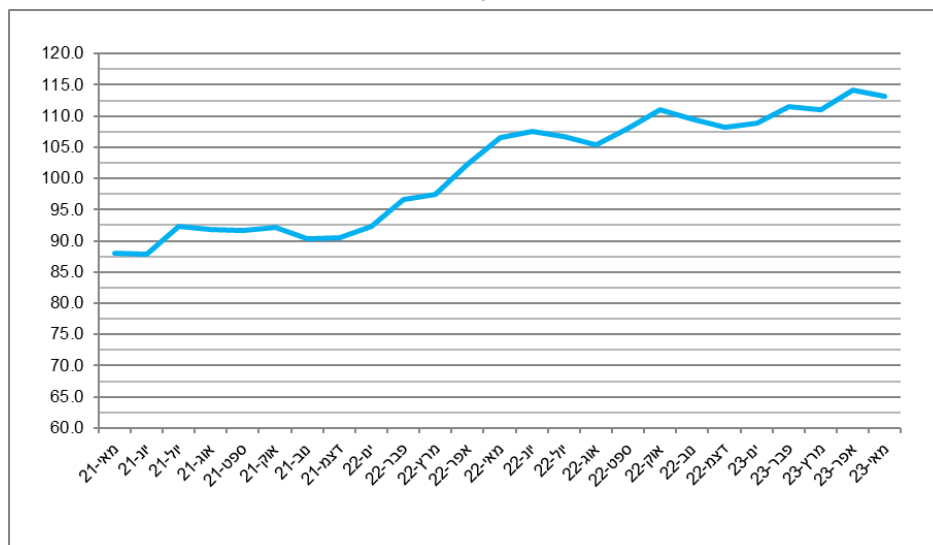
בחודש מאי 2023 ירד מדד המחירים של כרייה וחציבה ליעדים מקומיים ב-0.9% והגיע לרמה של 113.1 נקודות לעומת 114.1 נקודות בחודש הקודם (לפי בסיס: ממוצע 2020=100.0).

ב-12 החודשים האחרונים (מאי 2023 לעומת מאי 2022) עלה המדד ב-6.2%.

פעילויות כרייה וחציבה כוללות הפקת נפט גולמי וגז טבעי וסוגים אחרים של כרייה וחציבה, כגון: חציבת אבן, חול וחומר, הפקת מלחים וכריית מינרלים לכימיקלים ולדשנים.

² [לסיווג ענפי התעשייה לפי עוצמה טכנולוגית](#)

תרשים 4 - מדד המחירים של כרייה וחציבה ליעדים מקומיים בשנתיים האחרונות
הבסיס: ממוצע 2020 = 100.0



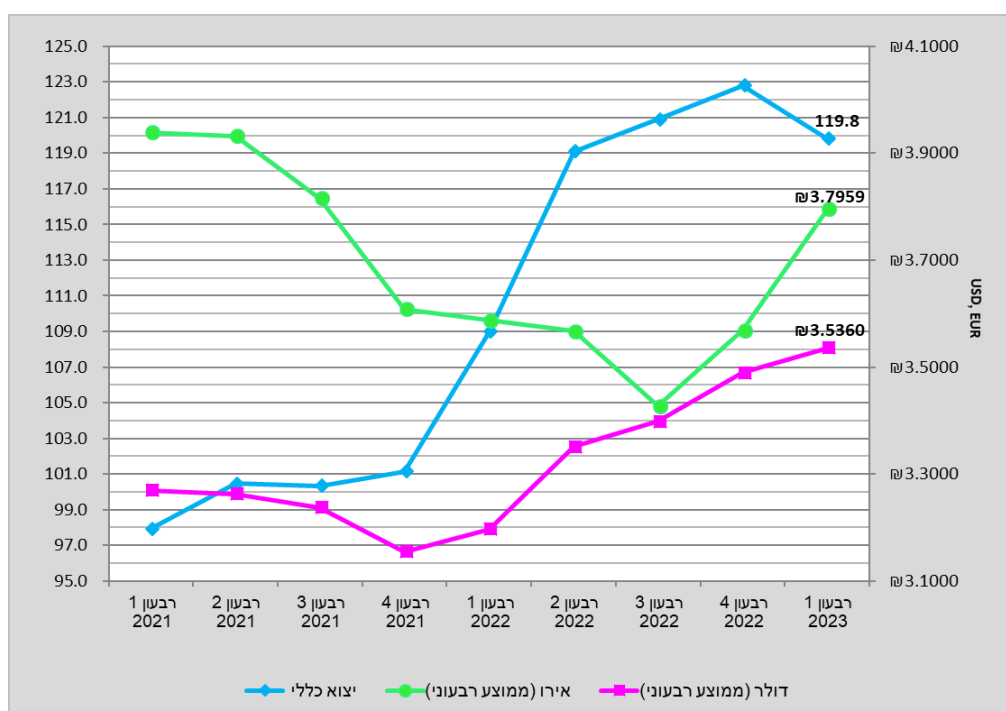
מדד מחירי היצוא בענפי התעשייה, כרייה וחציבה ירד ב-2.4% ברבעון הראשון של שנת 2023

מדד המחירים של היצוא התעשייתי (כולל כרייה וחציבה) ירד ב-2.4% ברבעון הראשון של שנת 2023 והגיע לרמה של 119.8 נקודות לעומת 122.8 נקודות ברבעון הקודם (הבסיס: ממוצע 2021=100.0 נקודות).

לעומת הרבעון המקביל אשתקד (רבעון ראשון 2023 לעומת רבעון ראשון 2022) עלה המדד ב-9.9%.

ברבעון הראשון של שנת 2023 חלו עליות של 1.34% בשער החליפין של הדולר ושל 6.35% בשער החליפין של האירו. לעומת הרבעון המקביל אשתקד, חלו עליות של 10.61% בשער החליפין של הדולר ושל 5.82% בשער החליפין של האירו.

תרשים 5 - מדד המחירים של היצוא התעשייתי (כולל כרייה וחציבה) (בסיס: ממוצע 2021=100.0) ושערי מט"ח בשנתיים האחרונות



לוח ב' - מדד המחירים של תפוקת ענפי התעשייה, כרייה וחציבה ליצוא - תרומה רבעונית של ענפים ראשיים ומקובצים³ (רבעון 1 2023 לעומת רבעון 4 2022)

התרומה לשיעור השינוי במדד	אחוז השינוי	ענפים ראשיים/מקובצים
-2.4	-2.4	מדד מחירי תפוקת התעשייה ליצוא
-1.9	-13.1	מוצרי נפט מזוקק, כרייה וחציבה
-0.3	-3.2	כימיקלים ומוצריהם
-1.3	-2.9	מחשבים, מכשור אלקטרוני ואופטי
0.1	1.4	מוצרי גומי ופלסטיק, רהיטים מפלסטיק
0.1	1.6	מכונות וציוד
0.1	2.4	ענפי ייצור אחרים
0.1	3.2	מוצרי מתכת
0.1	4.0	מוצרי מזון, משקאות
0.6	19.0	כלי תחבורה והובלה אחרים

להלן פירוט השינויים בענפי ייצור נבחרים ברבעון הראשון של שנת 2023:

כימיקלים ומוצריהם: המחירים בענף ירדו הרבעון ב-3.2%. ירידות המחירים משקפות בעיקר הוזלה של כימיקלים בסיסיים (ב-3.9%), מוצרי ביניים לתעשיית התרופות והדטרגנטים (ב-1.2%), חומרי הדברה וחיטוי לשימוש ביתי ולחקלאות (ב-1.1%), דשנים (ב-15.7%) וחומצות (ב-8.3%). לעומת זאת, עלו מחירי מגנזיה (ב-11.3%), קרמים לפני ולגוף (ב-1.3%), מוצרי טיפוח לשיער (ב-3.1%), צבעים, מוצרי איטום ודיו להדפסה (ב-1.7%) כימיקלים לצביעה ולאשפרה לענף הטקסטיל (ב-1.4%) ותמציות ותבלינים למוצרי מזון ולמשקאות (ב-7.5%).

מחשבים, מכשור אלקטרוני ואופטי: המחירים בענף ירדו הרבעון ב-2.9%. ירידות המחירים משקפות בעיקר הוזלה של מכשירי מדידה, בדיקה, ניווט ובקרה (ב-6.4%) וסורקים רפואיים ומערכות ניטור (ב-4.3%).

טקסטיל: המחירים בענף ירדו הרבעון ב-0.6%. ירידות המחירים משקפות בעיקר הוזלה של חוטים מסוגים שונים (ב-1.2%), בדים סרוגים (ב-8.2%) ובדים לא ארוגים לייצור מוצרי ספיגה היגיינית (ב-3.0%). לעומת זאת, עלו מחירי בדים לא ארוגים לייצור מגבונים לתינוקות (ב-4.7%) ובדים לא ארוגים לייצור מגבונים לחיטוי ולניקיון (ב-4.7%).

מוצרי גומי ופלסטיק, רהיטים מפלסטיק: המחירים בענף עלו הרבעון ב-1.4%. עליות המחירים משקפות בעיקר התייקרות של יריעות פלסטיים לאריזה ולמשלוחים (ב-10.1%), יריעות לכיסוי קרקע (ב-3.6%), לוחות פוליקרבונט (ב-6.4%), צינורות וטפטפות (ב-2.3%), מוצרים מפלסטיק למטבח, לשולחן ולבית (ב-4.2%), מוצרים מפלסטיק לשימושים טכניים, לחקלאות ולתעשייה (ב-1.9%), צמיגים (ב-1.5%) ומוצרי גומי שונים (ב-3.2%). לעומת זאת, ירדו מחירי יריעות לאיטום לחקלאות (ב-10.3%) ולוחות, פרט לפורמייקה (ב-4.9%).

³ [לסיווג ענפי הכלכלה](#)

מכונות וציוד: המחירים בענף עלו הרבעון ב-1.6%. עליות המחירים משקפות בעיקר התייקרות של ברזים ושסתומים לתעשיות השונות (ב-6.7%), ציוד חימום לשימוש ביתי (ב-3.5%), מזגנים לשימוש ביתי (ב-5.3%), מסנני מים לחקלאות (ב-4.4%) מערכות ניהול לחליבה (ב-3.3%) ורובוטים לבריכות פרטיות (ב-3.4%).

כלי רכב מנועיים ונגררים: המחירים בענף עלו הרבעון ב-2.6%. עליות המחירים משקפות בעיקר התייקרות של חלקי חילוף לכלי רכב (ב-5.2%) ויציקות לתעשיית הרכב (ב-5.9%).

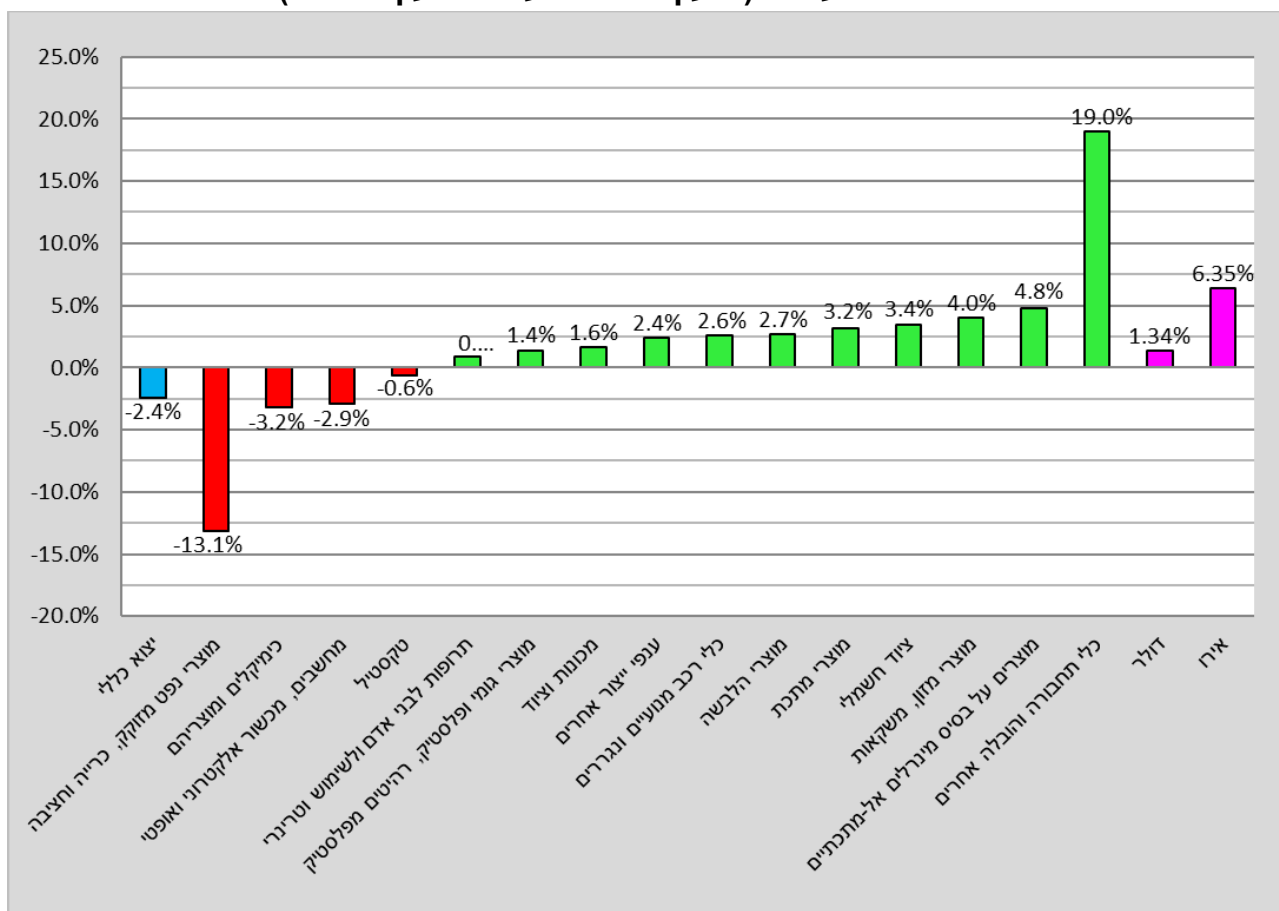
מוצרי מתכת: המחירים בענף עלו הרבעון ב-3.2%. עליות המחירים משקפות בעיקר התייקרות של סכינים ולהבים (ב-7.2%), מסורים (ב-8.6%) ומקדחים (ב-7.0%).

ציוד חשמלי: המחירים בענף עלו הרבעון ב-3.4%. עליות המחירים משקפות בעיקר התייקרות של מנועים חשמליים (ב-1.9%) וחוטרים וכבלים מבודדים (ב-2.2%).

מוצרי מזון, משקאות: המחירים בענף עלו הרבעון ב-4.0%. עליות המחירים משקפות בעיקר התייקרות של עיבוד פירות וירקות ושימורן (ב-2.7%), טחינה וחומס (ב-10.0%), עמילן ומוצרי (ב-16.7%), אטריות ומזונות עמילניים דומים (ב-3.7%) ויינות (ב-2.1%).

כלי תחבורה והובלה אחרים: המחירים בענף עלו הרבעון ב-19.0%. עליות המחירים משקפות בעיקר התייקרות של להבים למנועי סילון (ב-33.3%) ואביזרים לתעשיית התעופה (ב-29.1%).

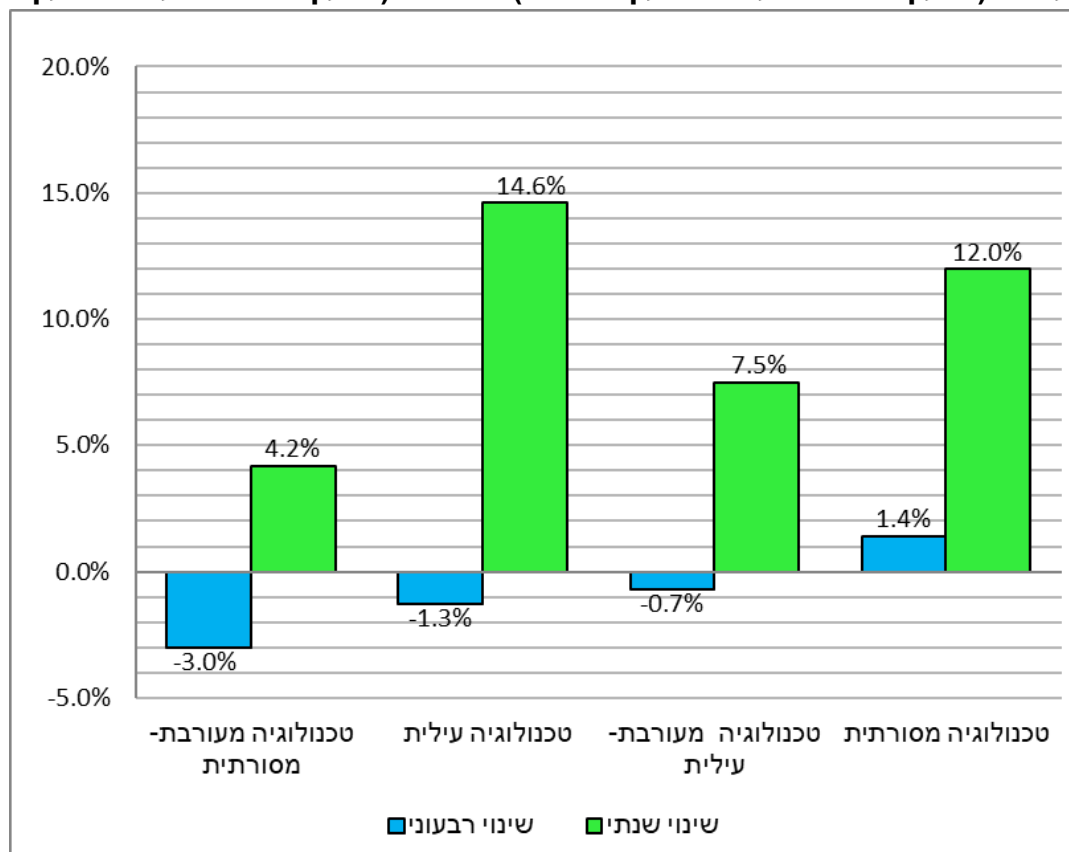
תרשים 6 - מדד המחירים של היצוא התעשייתי (כולל כרייה וחציבה) וענפים ראשיים נבחרים – אחוזי שינוי רבעוניים (רבעון 1 2023 לעומת רבעון 4 2022)



מדד מחירי היצוא התעשייתי (ללא כרייה וחציבה) לפי עוצמה טכנולוגית

ברבעון הראשון של שנת 2023 ירדו המחירים בענפי טכנולוגיה מעורבת-מסורתית ב-3.0%, בענפי טכנולוגיה עילית ב-1.3% ובענפי טכנולוגיה מעורבת-עילית ב-0.7%. לעומת זאת, עלו המחירים בענפי טכנולוגיה מסורתית ב-1.4%. לעומת הרבעון המקביל אשתקד (רבעון ראשון 2023 לעומת רבעון ראשון 2022) עלו המחירים בענפי טכנולוגיה עילית ב-14.6%, בענפי טכנולוגיה מסורתית ב-12.0%, בענפי טכנולוגיה מעורבת-עילית ב-7.5% ובענפי טכנולוגיה מעורבת-מסורתית ב-4.2%.

תרשים 7 - מדד המחירים של היצוא התעשייתי (ללא כרייה וחציבה) לפי עוצמה טכנולוגית - אחוזי שינוי רבעוניים (רבעון 1 2023 לעומת רבעון 4 2022) ושנתיים (רבעון 1 2023 לעומת רבעון 1 2022)

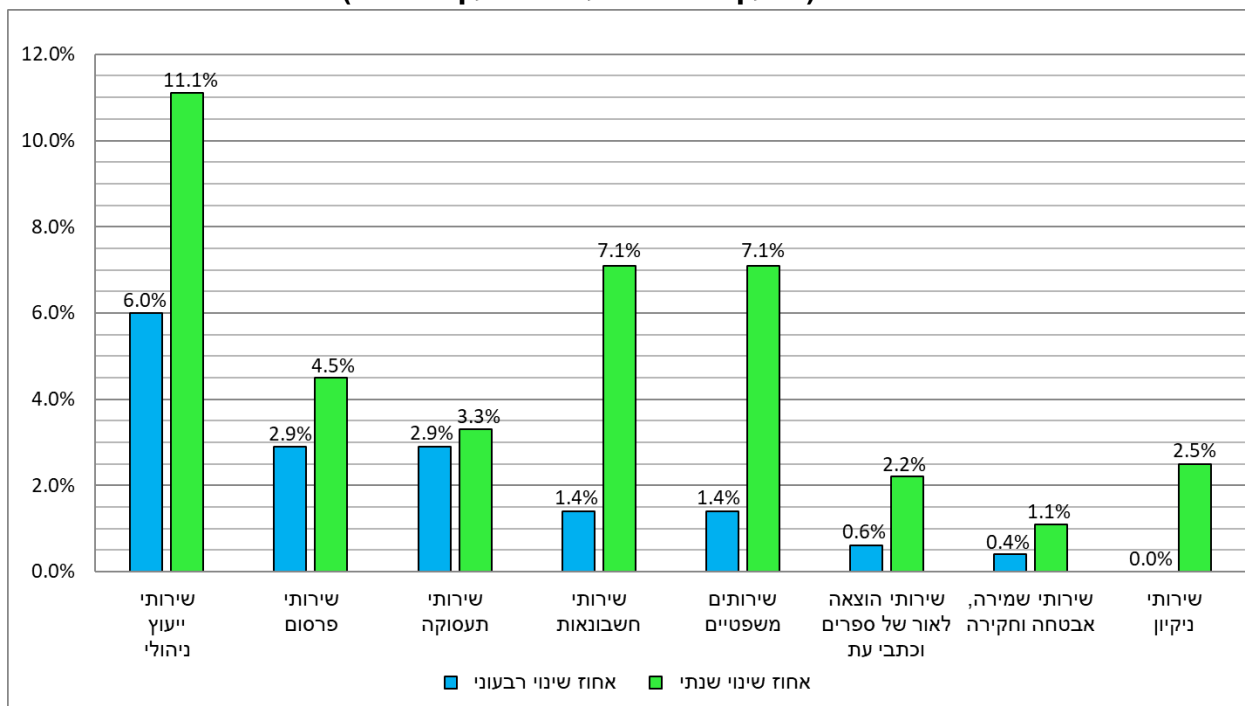


מדדי מחירי השירותים ברבעון הראשון של שנת 2023

ברבעון הראשון של שנת 2023 עלו מחירי שירותי ייעוץ ניהולי ב-6.0%, פרסום ב-2.9%, שירותי תעסוקה ב-2.9%, שירותי חשבונאות ב-1.4%, שירותים משפטיים ב-1.4%, הוצאה לאור של ספרים וכתבי עת ב-0.6% ושירותי שמירה, אבטחה וחקירה ב-0.4%. מחירי שירותי ניקיון נותרו ללא שינוי הרבעון. בהשוואה לרבעון הראשון של שנת 2022 עלו מחירי שירותי ייעוץ ניהולי ב-11.1%, שירותי חשבונאות ב-7.1%, שירותים משפטיים ב-7.1%, פרסום ב-4.5%, שירותי תעסוקה ב-3.3%, שירותי ניקיון ב-2.5%, הוצאה לאור של ספרים וכתבי עת ב-2.2% ושירותי שמירה, אבטחה וחקירה ב-1.1%.

4

תרשים 8 – מדדי המחירים לענפי השירותים - אחוזי שינוי רבעוניים (רבעון 1 2023 לעומת רבעון 4 2022) ושנתיים (רבעון 1 2023 לעומת רבעון 1 2022)



הגדרות והסברים

מדדי מחירי יצרן מודדים את המחירים שיצרנים מקבלים עבור מוצרים ושירותים מתפוקתם. מדדים אלה כוללים את מדד מחירי תפוקת התעשייה וכרייה וחציבה ליעדים מקומיים המתפרסם מדי חודש. בשנים האחרונות הורחב הכיסוי של מחירי יצרן ונוספו מדדי מחירים רבעוניים לענפי השירותים וליצוא התעשייתי המתפרסמים אחת לשלושה חודשים.

מדד המחירים של תפוקת התעשייה, כרייה וחציבה ליעדים מקומיים מודד את שינויי המחירים המתקבלים על ידי היצרנים בתעשייה עבור מוצרים ושירותים מתפוקתם בשלב השני של השיווק בארץ. שימוש העיקרי של המדד הוא ניכוי סדרות ערך התפוקה בתעשייה וכרייה וחציבה והפיכתן מסדרות המחושבות במחירים שוטפים לסדרות במחירים קבועים. בנוסף, המדד משמש להצמדות של חוזים, כאינדיקטור כלכלי לשינויי מחירים, להשוואת שינויי המחירים בין שווקים שונים ולהשוואות בינלאומיות. החל בפברואר 2021 מתפרסמים מדדי המחירים הנ"ל במתכונת מעודכנת לפי מערכת משקלים המשקפת את ערך התפוקה בשנת 2020 ועל בסיס ממוצע שנת 2020=100.0 נקודות.

אחת לשלושה חודשים מתפרסם מדד מחירי תפוקת התעשייה, כרייה וחציבה ליצוא. החל מהרבעון הראשון של שנת 2022 המדד מתפרסם לפי מערכת משקלים חדשה המשקפת את ערך התפוקה ליצוא בשנת 2021 וביחס לתקופת בסיס חדשה: ממוצע שנת 2021=100.0 נקודות. מדד זה מודד את המחירים שיצרנים בתעשייה, כרייה וחציבה מקבלים עבור המוצרים והשירותים מתפוקתם המיועדים ליצוא.

אחת לשלושה חודשים מתפרסמים מדדי מחירי יצרן לענפי השירותים הבאים: שירותים משפטיים, הנהלת חשבונות וראיית חשבון, שמירה ואבטחה, שירותי ניקיון, שירותי תעסוקה, שירותי ייעוץ ניהולי, שירותי פרסום והוצאה לאור. מדדים אלו מודדים את המחירים שמקבלות חברות עבור השירותים שהן מספקות לעסקים אחרים, לממשלה ולצרכנים סופיים.