

הודעה לתקשורת

אתר: www.cbs.gov.il דוא"ל: info@cbs.gov.il פקס: 02-6521340

ירושלים כה' תמוז, תשפ"ג
14 יולי 2023
225/2023

מדדי מחירי תשומות - יוני 2023

- עליה של 0.3% במדד מחירי תשומה בבנייה למגורים יוני 2023
- ירידה של 0.2% במדד מחירי תשומה בבנייה למסחר ולמשרדים יוני 2023
- עליה של 0.1% במדד מחירי תשומה בסלילה וגישור יוני 2023
- עליה של 0.8% במדד מחירי תשומה בחקלאות יוני 2023
- עליה של 0.1% במדד מחירי תשומה באוטובוסים של כלל האוכלוסיה יוני 2023
- עליה של 0.2% במדד מחירי תשומה באוטובוסים בקוויים קבועים יוני 2023
- אין שינוי במדד מחירי תשומה באוטובוסים זעירים יוני 2023

לפרסום מיום ו', כה' תמוז תשפ"ג, 14 יולי 2023 בשעה 14:00

Please note: This Press Release is for Publication After

14:00 Pm Friday July 14 2023

עליה של 0.3% במדד מחירי תשומה בבנייה למגורים, יוני 2023

Increase of 0.3% in the Price Index of Input in Residential Building, June 2023

מדד מחירי תשומה בבנייה למגורים עלה בחודש יוני 2023 ב-0.3% והגיע ל-129.6 נקודות לעומת 129.2 נקודות בחודש קודם (הבסיס: יולי 2011 = 100.0 נקודות). מתחילת השנה עלה מדד זה ב-1.8%.

מדד מחירי תשומה בבנייה למגורים ללא שכר עבודה עלה ב-0.5%.

ב-12 החודשים האחרונים (יוני 2023 לעומת יוני 2022) עלה מדד מחירי תשומה בבנייה למגורים ב-2.2%, בעיקר בשל העליה במחירי חומרים ומוצרים ב-3.8% ובמחירי שכר העבודה ב-1.5%.

חומרים ומוצרים

מדד מחירי חומרים ומוצרים עלה בחודש יוני 2023 ב-0.8%.

מבין החומרים והמוצרים עלו במיוחד מחירי בטון מובא (ב-3.0%), מדרגות וטיט (ב-2.5% כל אחד), שיש

(ב-1.9%) ואריחי קיר ורצפה (ב-1.3%).

לעומת זאת, ירדו מחירי זכוכית (ב-3.4%), ברזל לבנייה (ב-3.2%), רשתות ברזל (ב-2.5%), עץ לבנייה (ב-1.7%), מוצרים לכיבוי אש (ב-1.3%) וחצץ (ב-1.2%).

שכירת ציוד ורכב והוצאות כלליות

מדד מחירי שכירת ציוד ורכב עלה ב-0.1% ומדד מחירי הוצאות כלליות נותר ללא שינוי, בחודש יוני 2023.

שכר עבודה

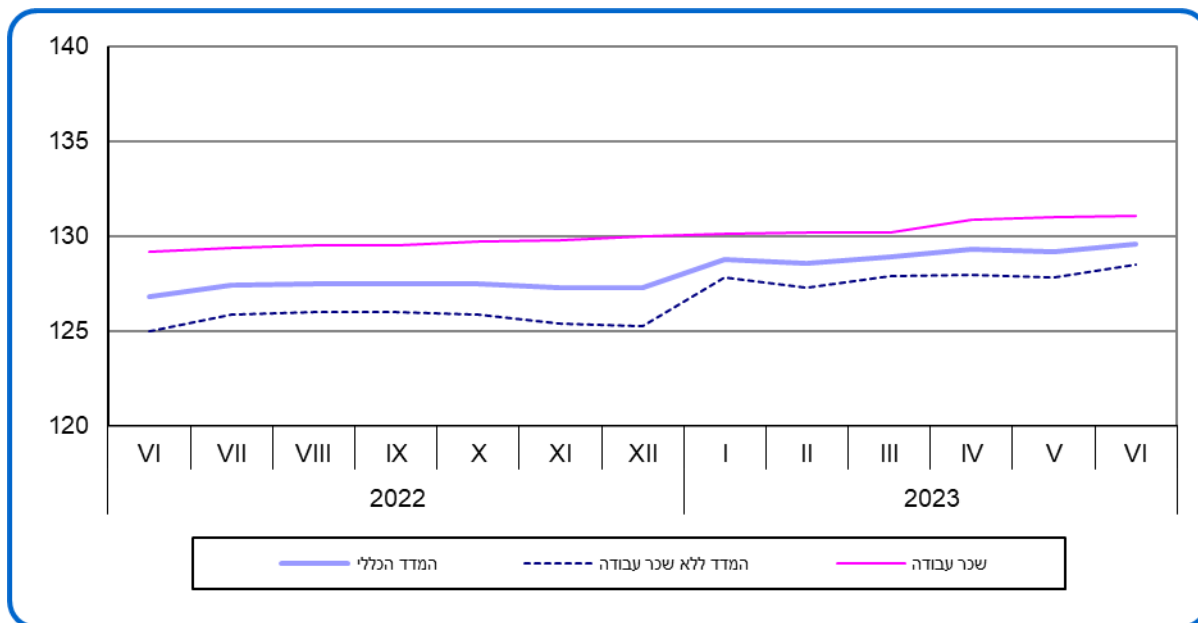
מדד מחירי שכר עבודה המשולם עבור המועסקים עלה ב-0.1% בחודש יוני 2023.

מדד מחירי תשומה בבנייה למגורים, לפי פרקי הבנייה

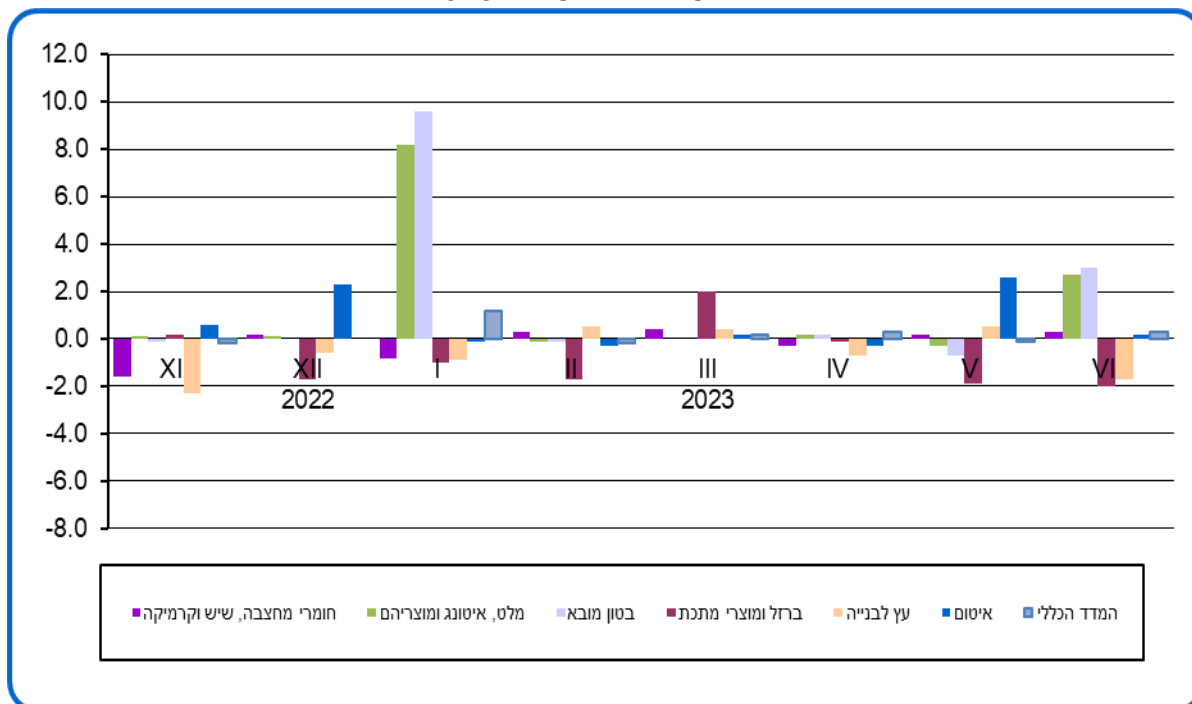
מבין השינויים במדדים של פרקי הבנייה בחודש יוני 2023 יש לציין עליית מחירים של 2.1% בפרק איטום, 1.1% בפרק ריצוף וחיפוי ו-0.7% בפרק בנייה.

בשאר פרקי הבנייה נרשמו תנודות מחירים של עד 0.5%.

תרשים 1.- מדד מחירי תשומה בבנייה למגורים, מדדים נבחרים



תרשים 2.- מדד מחירי תשומה בבנייה למגורים, אחוזי שינוי בחודש יוני 2023



ירידה של 0.2% במדד מחירי תשומה בבנייה למסחר ולמשרדים, יוני 2023

Decrease of 0.2% in the Price Index of Input in Construction of Commercial Building and Offices, June 2023

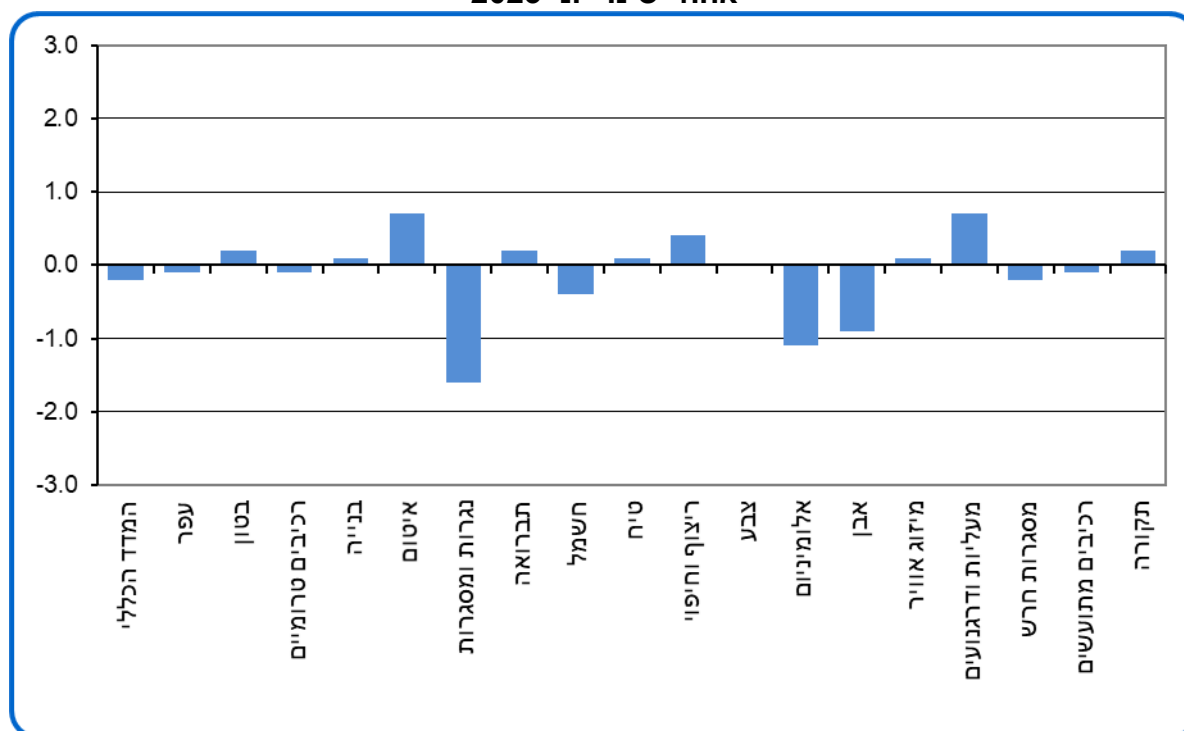
מדד מחירי תשומה בבנייה למסחר ולמשרדים ירד בחודש יוני 2023 ב-0.2% והגיע ל-125.9 נקודות לעומת 126.1 נקודות בחודש קודם (הבסיס: ינואר 2012 = 100.0 נקודות). מתחילת השנה עלה מדד זה ב-1.4%.

ב-12 החודשים האחרונים (יוני 2023 לעומת יוני 2022) עלה המדד ב-0.9% בשל עליית מחירי חומרים ומוצרים ב-0.6% ומחירי שכר עבודה ב-1.4%. מבין השינויים במדדים של פרקי הבנייה בחודש יוני 2023, יש לציין ירידת מחירים של 1.6% בפרק נגרות ומסגרות, 1.1% בפרק אלומיניום ו-0.9% בפרק אבן.

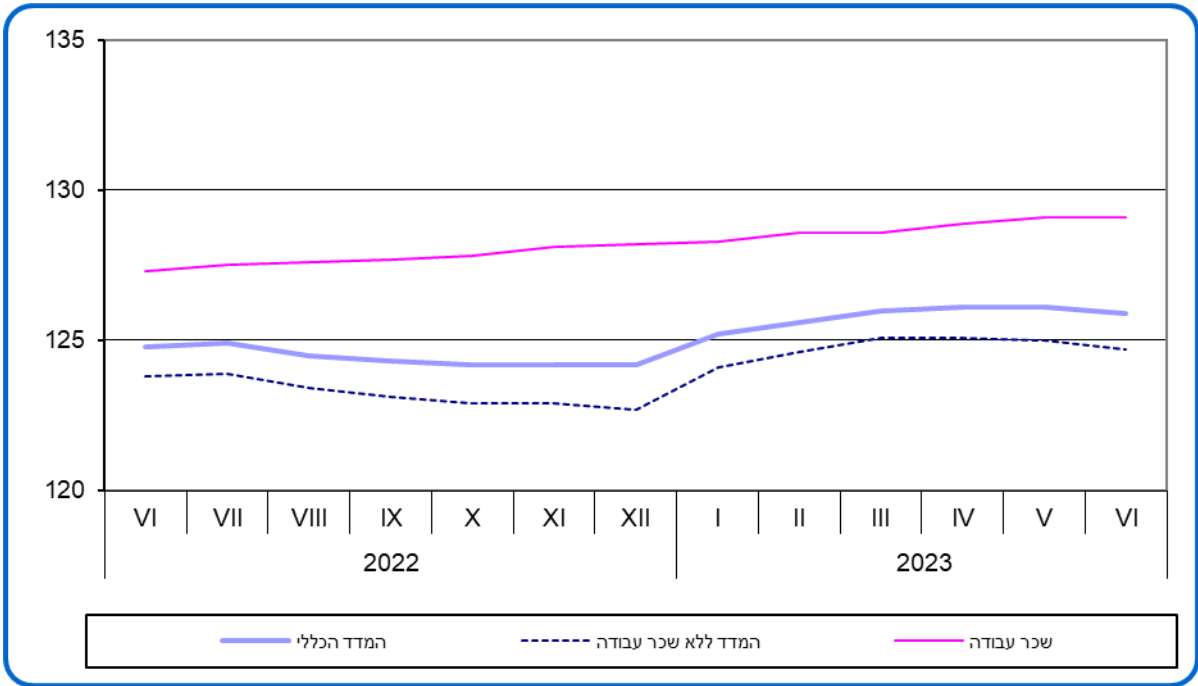
לעומת זאת עלה המדד לפרק מעליות ודרגנועים ב-0.7%.

בשאר פרקי הבנייה נרשמו תנודות מחירים של עד 0.5%.

תרשים 3.- מדד מחירי תשומה בבנייה למסחר ולמשרדים, לפי פרקי עבודה אחוזי שינוי יוני 2023



תרשים 4.- מדד מחירי תשומה בבנייה למסחר ומשרדים - מדדים נבחרים



עליה של 0.1% במדד מחירי תשומה בסלילה וגישור, יוני 2023

Increase of 0.1% in the Price Index of Input in Road Construction and Bridging, June 2023

מדד מחירי תשומה בסלילה וגישור עלה בחודש יוני 2023 ב-0.1% והגיע ל-141.3 נקודות לעומת 141.2 נקודות בחודש קודם (הבסיס: ינואר 2010=100.0 נקודות). מתחילת שנה עלה מדד זה ב-0.8%.

מדד מחירי תשומה בסלילה ללא גישור עלה בחודש יוני 2023 ב-0.1%.

ב-12 החודשים האחרונים (יוני 2023 לעומת יוני 2022) עלה מדד מחירי תשומה בסלילה וגישור ב-0.4% בשל עליית מחירי שכר עבודה ב-1.8% וחומרים-סה"כ ב-0.2%. המדד ללא גישור עלה ב-0.9% באותה תקופה.

חומרים

מדד מחירי חומרים - סך הכל נותר ללא שינוי בחודש יוני 2023.

מבין החומרים עלו מחירי הבטון מובא לסוגיו (ב-2.9%), אבני שפה ותיחום (ב-0.9%) ואבני ריצוף (ב-0.6%). לעומת זאת, ירדו מחירי יריעות HDPE (ב-4.8%), מוטות ורשתות פלדה ואביזרי מתכת שונים (ב-3.2%), יריעות שריון קרקע (ב-1.5%), חול לסוגיו (ב-1.2%) וצינורות ביוב (ב-0.9%).

שכירת ציוד

מדד מחירי שכירת ציוד נותר ללא שינוי בחודש יוני 2023.

שכר עבודה

מדד מחירי שכר העבודה המשולם עבור המועסקים בענף נותר ללא שינוי בחודש יוני 2023.

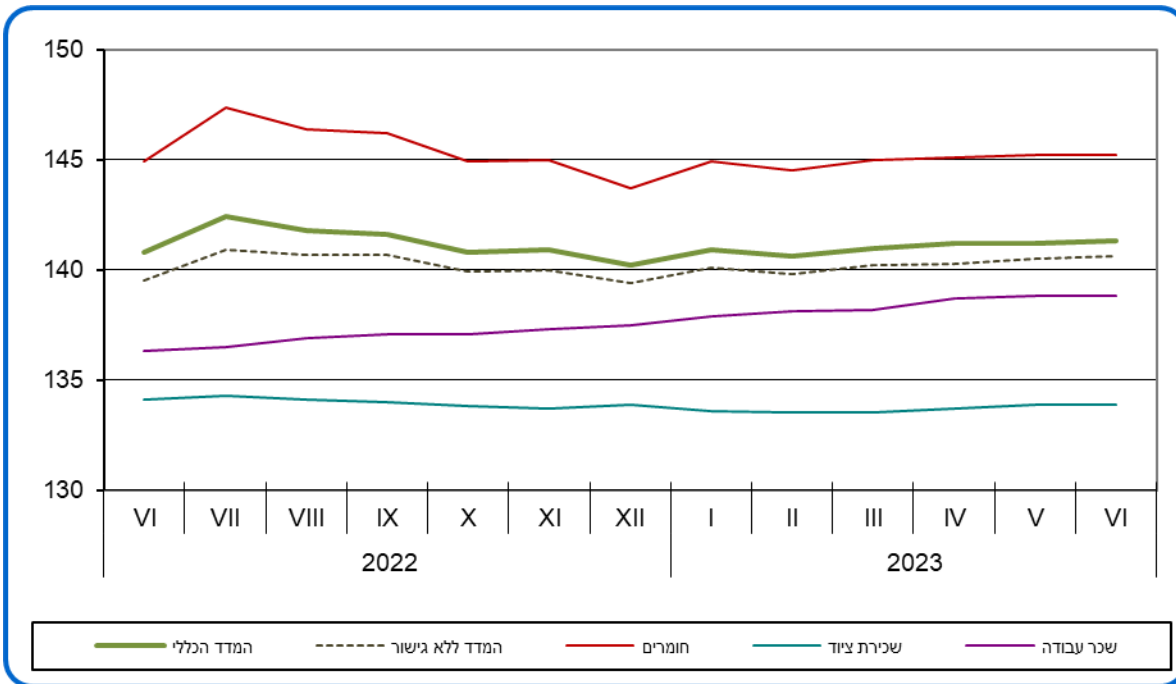
מדד מחירי תשומה בסלילה וגישור, לפי פרקי עבודה

מבין השינויים במדדים של פרקי עבודה בסלילה וגישור בחודש יוני 2023 יש לציין עליות מחירים של 0.6% בפרק עבודות שילוט ותמרוך.

לעומת זאת, חלו ירידות מחירים של 1.3% בפרק קירות תמך מקרקע משורינת, 1.0% בפרק מבנה פלדה ומסגרת חרש ו-0.9% בפרק עבודות איטום.

בשאר פרקי הסלילה נרשמו תנודות מחירים של עד 0.5%.

תרשים 5. - מדד מחירי תשומה בסלילה וגישור - מדדים נבחרים



עליה של 0.8% במדד מחירי תשומה בחקלאות, יוני 2023

Increase of 0.8% in the Price Index of Input in Agriculture, June 2023

מדד מחירי תשומה בענף החקלאות עלה בחודש יוני 2023 ב-0.8% והגיע ל-119.8 נקודות לעומת 118.9 נקודות בחודש קודם (הבסיס: ממוצע 2020=100.0 נקודות). מתחילת השנה עלה מדד זה ב-1.0%.

ב-12 החודשים האחרונים (יוני 2023 לעומת יוני 2022) עלה מדד מחירי תשומה בחקלאות ב-2.2%, בשל העליה במחירי תשומות בגידולים צמחיים ב-2.5% ותשומות בבעלי חיים ב-2.1%. המדד ללא שכר עבודה עלה ב-2.1% בתקופה זו.

מדד מחירי תשומות בגידולים צמחיים עלה בחודש יוני 2023 ב-1.0% ומדד מחירי תשומות בבעלי חיים עלה ב-0.6%.

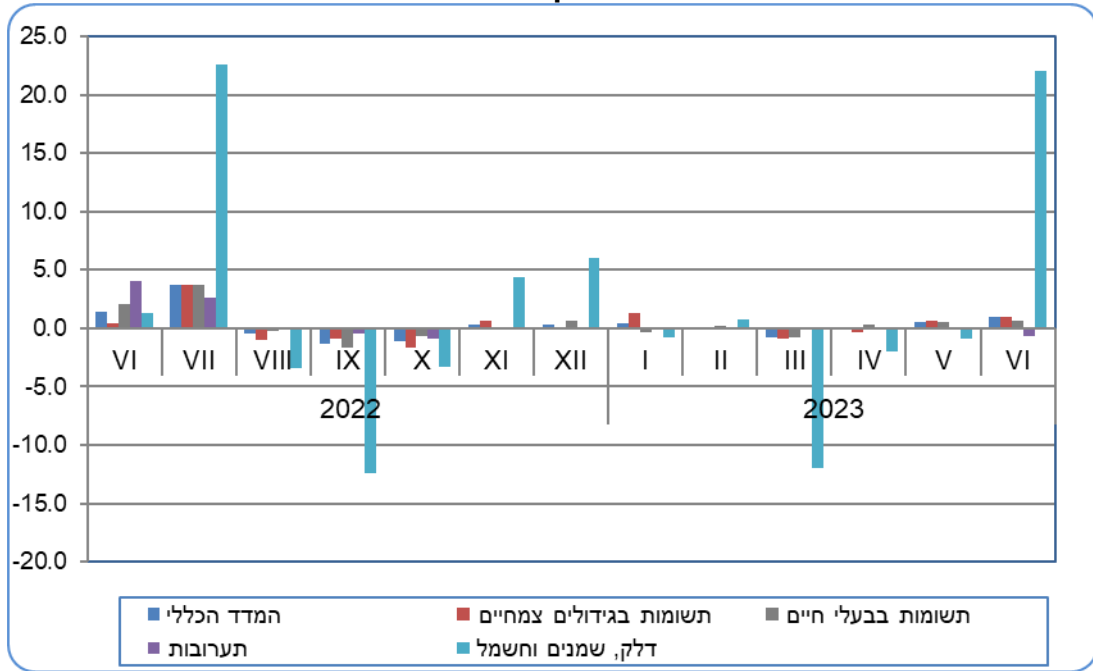
בחודש יוני 2023 עלו מחירי דלק, שמנים וחשמל ב-22.0%, זרעים, פקעות ושתילים ב-1.4%, חומרי אריזה ואריזות ב-0.6%, ביטוח ב-0.4% ומיסים ואגרות ב-0.2%.

לעומת זאת, ירדו מחירי דשנים וזבלים ב-1.9%, חומרי הדברה ב-1.7%, מספוא לבעלי חיים ב-1.6%, אפרוחים ב-0.2% ושירותים ווטרינריים ותרופות ושונות (הנהלת חשבונות, שירותי מחשב, צרכי משרד וכו') ב-0.1%, כל אחד.

מחירי מים, חומרי בנייה למבנים חקלאיים וכיסויים פלסטיים, מיכון, ציוד, רכב וחלפים, הובלה שכורה ודמי חכירה נותרו ללא שינוי.

עלות עבודה שכירה עלתה בחודש יוני 2023 ב-0.1%.

תרשים 6. - מדד מחירי תשומה בחקלאות - אחוזי שינוי במדדים נבחרים



עליה של 0.1% במדד מחירי תשומה באוטובוסים לכלל האוכלוסייה, יוני 2023

Increase of 0.1% in the Price Index of Input in Buses,

June 2023

מדד מחירי תשומה באוטובוסים של כלל האוכלוסייה עלה בחודש יוני 2023 ב-0.1% והגיע ל-117.2 נקודות לעומת 117.1 נקודות בחודש הקודם (הבסיס: ינואר 2020=100.0 נקודות). מתחילת השנה עלה מדד זה ב-2.2%.

ב-12 החודשים האחרונים (יוני 2023 לעומת יוני 2022) עלה מדד מחירי תשומה באוטובוסים לכלל האוכלוסייה ב-4.5% בשל עליית מחירי התמורה למשרות שכיר ב-10.3%. המדד ללא התמורה למשרות שכיר ירד ב-0.4% בתקופה זאת.

בחודש יוני 2023 עלו מחירי אחזקת מבנים והוצאות משרד ב-1.2%, מיסים, אגרות, רשיונות וביטוח ב-1.1%, אחזקת אוטובוסים ב-0.5% ומחירי רכב ב-0.3%.

לעומת זאת, ירדו מחירי אנרגיה, שמנים ונוזלי קירור ב-0.4%.

מדד מחירי שונות (כגון: הנהח"ש, הוצאות משפטיות וכדו') נותר ללא שינוי.

מדד מחירי התמורה למשרות שכיר נותר ללא שינוי בחודש יוני 2023.

מדד מחירי תשומה באוטובוסים בקווים קבועים

מדד מחירי תשומה באוטובוסים בקווים קבועים עלה בחודש יוני 2023 ב-0.2% והגיע ל-118.0 נקודות לעומת 117.8 נקודות בחודש הקודם (הבסיס: ינואר 2020=100.0 נקודות).

מדד מחירי תשומה באוטובוסים זעירים ציבוריים

מדד מחירי תשומה באוטובוסים זעירים ציבוריים נותר ללא שינוי בחודש יוני 2023 והגיע ל-117.4 נקודות (הבסיס: מאי 2020=100.0 נקודות).

**תרשים 7.- מדד מחירי תשומה באוטובוסים - כלל האוכלוסיה
אחוזי שינוי במדדים נבחרים**

