

הודעה לתקשורת

אתר: cbs.gov.il דוא"ל: info@cbs.gov.il פקס: 02-6521340

ירושלים, כ"ח/אב/תשפ"ג
15 באוגוסט 2023
264/2023

ירידה של 0.1% במדד המחירים של תפוקת התעשייה ליעדים מקומיים בחודש יולי 2023

Decrease of 0.1% in the Manufacturing Producer Price Index for the Domestic Market, July 2023

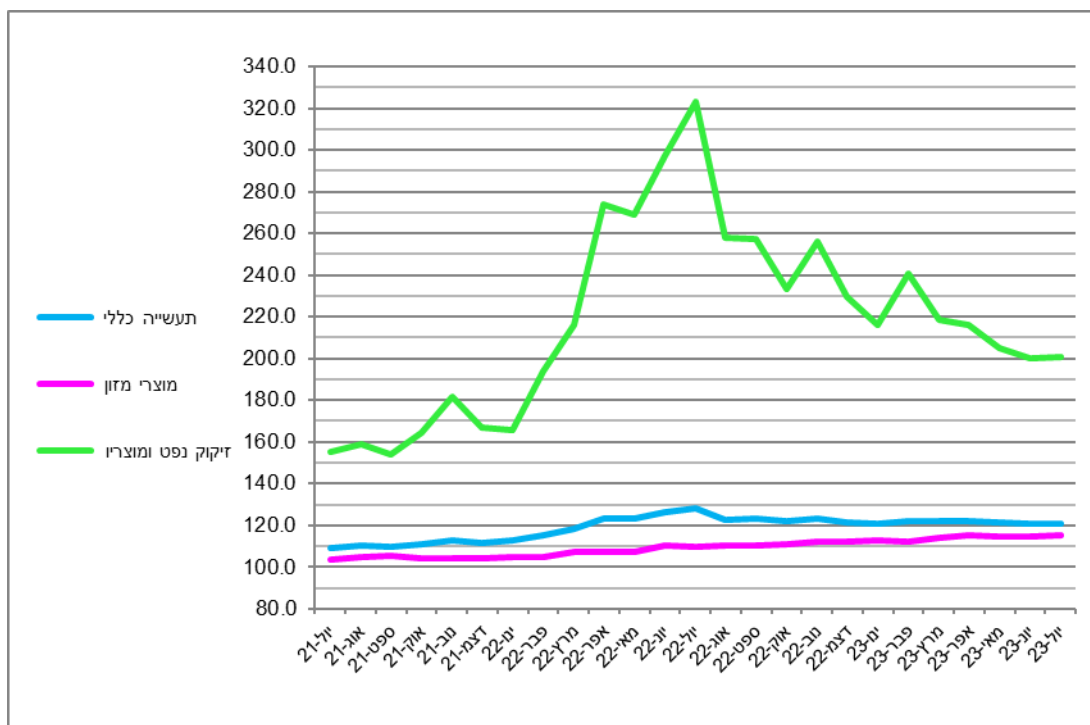
- מדד המחירים של תפוקת התעשייה ליעדים מקומיים ירד ב-0.1% בחודש יולי 2023 בהשוואה לחודש יוני 2023 והגיע לרמה של 120.7 נקודות לעומת 120.8 נקודות בחודש הקודם (הבסיס: ממוצע 2020=100.0).
- המדד ללא דלקים ירד ב-0.1% בחודש יולי 2023 בהשוואה לחודש יוני 2023 והגיע לרמה של 115.1 נקודות לעומת 115.2 נקודות בחודש הקודם (הבסיס: ממוצע 2020=100.0).
- ב-12 החודשים האחרונים (יולי 2023 לעומת יולי 2022) ירד מדד מחירי תפוקת התעשייה ליעדים מקומיים ב-5.8%, והמדד ללא דלקים עלה ב-0.7%.
- החודש עלו מחירי הדלקים ב-0.1%. ב-12 החודשים האחרונים (יולי 2023 לעומת יולי 2022) ירדו מחירי הדלקים ב-38.2%.
- מדד המחירים של כרייה וחציבה ליעדים מקומיים ירד ב-0.4% בחודש יולי 2023 בהשוואה לחודש יוני 2023 והגיע לרמה של 111.3 נקודות לעומת 111.7 נקודות בחודש הקודם (הבסיס: ממוצע 2020=100.0). ב-12 החודשים האחרונים (יולי 2023 לעומת יולי 2022) עלה המדד ב-4.3%.

לפרסום מיום ג', כ"ח באב תשפ"ג, 15 באוגוסט 2023 בשעה 18:30

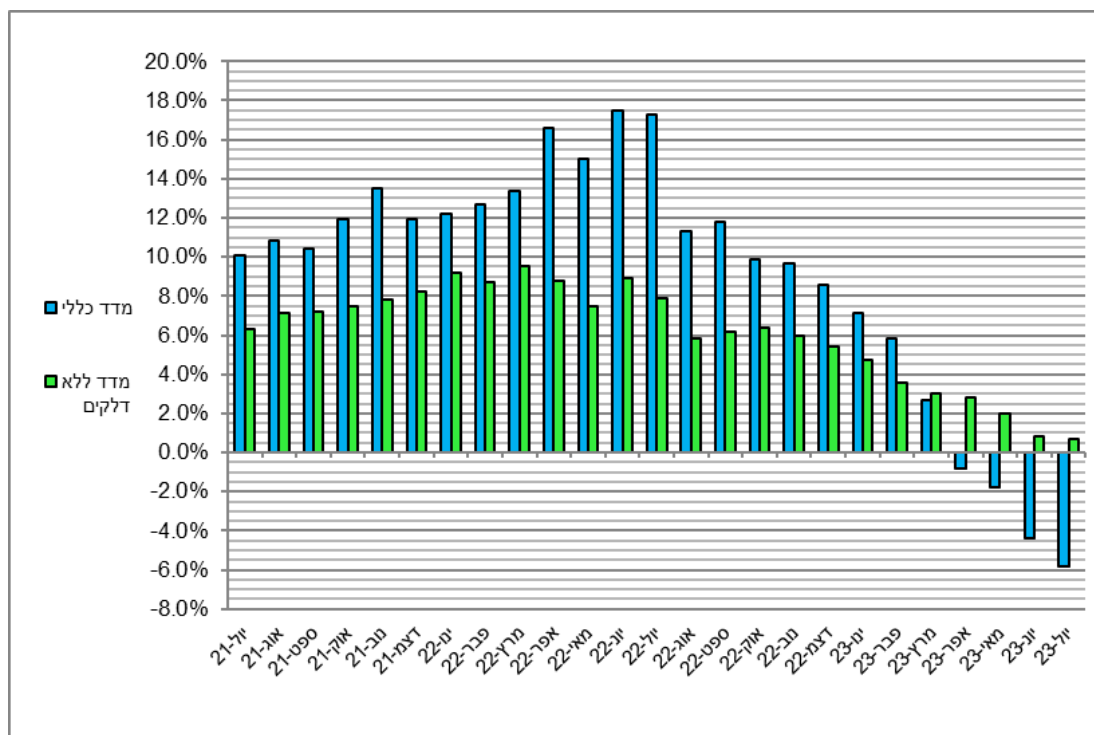
Please note: This press release is for publication after
18:30 P.M. on Tuesday, August 15, 2023

כתבה רות ויזנר, ראש תחום בכיר מחירים
לקבלת הסברים ניתן לפנות למרכז למידע סטטיסטי 02-6592666

תרשים 1 - מדד מחירי תפוקת התעשייה הכללי ומדדי המחירים של זיקוק נפט ומזון בשנתיים האחרונות
בסיס: ממוצע 2020 = 100.0



תרשים 2 - אחוזי שינוי שנתיים במדד המחירים של תפוקת התעשייה ליעדים מקומיים - מדד מחירי תפוקת התעשייה הכללי והמדד ללא דלקים בשנתיים האחרונות



מדד המחירים של תפוקת התעשייה ליעדים מקומיים ירד ב-0.1% בחודש יולי 2023. החודש ירדו מחירי מתכות בסיסיות (ב-1.9%), נייר ומוצרי (ב-1.9%), מוצרי הלבשה (ב-1.8%) וכימיקלים ומוצריהם (ב-1.2%). המדד ללא דלקים ירד ב-0.1% החודש.

לוח א' - אחוזי שינוי ותרומות לפי ענפי ייצור ראשיים¹ במדד המחירים של תפוקת התעשייה ליעדים מקומיים (יולי 2023)

התרומה לשיעור השינוי במדד	אחוז השינוי	ענפים ראשיים
-0.1	-0.1	מדד מחירי תפוקת התעשייה
-0.1	-1.9	מתכות בסיסיות
-0.1	-1.2	כימיקלים ומוצריהם
0.1	0.5	מוצרי מזון

להלן פירוט השינויים החודשיים בענפי ייצור נבחרים:

מתכות בסיסיות: המחירים בענף ירדו בחודש יולי 2023 ב-1.9%. ירידות המחירים משקפות בעיקר הוזלה של ברזל עגול ומצולע לבנייה (ב-3.1%), רשתות פלדה לזיון בטון (ב-2.9%), פחים מפלדה (ב-1.0%) ופרופילים מגלווניים מפלדה (ב-1.1%).

נייר ומוצרים: המחירים בענף ירדו בחודש יולי 2023 ב-1.9%. ירידות המחירים משקפות בעיקר הוזלה של קופסאות קרטון (ב-2.7%), מפות ומפיות נייר (ב-21.8%), ממחטות נייר (ב-3.9%), נייר טואלט (ב-3.4%) ונייר מדבקה (ב-4.1%). לעומת זאת, עלו מחירי מגבות נייר (ב-2.0%), חיתולים לתינוקות ולפעוטות (ב-1.9%), חיתולים למבוגרים (ב-1.3%) ונייר כימי (ב-3.6%).

מוצרי הלבשה: המחירים בענף ירדו בחודש יולי 2023 ב-1.8%. ירידות המחירים משקפות בעיקר הוזלה של הלבשה עליונה לנשים (ב-3.1%) והלבשה עליונה לילדים ולתינוקות (ב-1.0%) בשל המשך מכירות סוף עונת הקיץ. **כימיקלים ומוצריהם:** המחירים בענף ירדו בחודש יולי 2023 ב-1.2%. ירידות המחירים משקפות בעיקר הוזלה של כימיקלים תעשייתיים (ב-3.7%), דשנים (ב-5.6%), חומצות (ב-2.3%), סבון לגוף ולידיים (ב-2.7%), דטרגנטים (ב-1.4%) ופלסטיק בצורתו הראשונית, כגון: פולימרים שונים (ב-6.5%). לעומת זאת, עלו מחירי חומרי חיטוי והדברה לבית (ב-2.2%), תכשירי בישום ותמרוקים (ב-2.4%) וחומרי גלם לתוספות מזון ומשקאות (ב-6.6%).

מוצרי מתכת: המחירים בענף ירדו בחודש יולי 2023 ב-0.5%. ירידות המחירים משקפות בעיקר הוזלה של מוצרים אחרים מפח (ב-11.4%) וגדרות מרשת מתכת (ב-5.4%).

רהיטים: המחירים בענף ירדו בחודש יולי 2023 ב-0.5%. ירידות המחירים משקפות בעיקר הוזלה של מיטות (ב-1.2%) וכסאות משרדיים (ב-1.8%).

מכונות וציוד: המחירים בענף ירדו בחודש יולי 2023 ב-0.3%. ירידות המחירים משקפות בעיקר הוזלה של קולטים למערכות סולריות (ב-7.0%), דוודים למערכות סולריות (ב-4.6%) ומעליות נוסעים (ב-3.6%). לעומת זאת, עלו מחירי ברזים ושסתומים לתעשייה (ב-1.3%) ומכונות להזנת בעלי חיים (ב-2.6%).

¹ [לסיווג ענפי הכלכלה](#)

מוצרי עץ, פרט לרהיטים: המחירים בענף ירדו בחודש יולי 2023 ב-0.2%. ירידות המחירים משקפות בעיקר הוזלה של עץ לבנייה (ב-1.0%). לעומת זאת, עלו מחירי דלתות ומשקופים מעץ (ב-1.3%).

מחשבים, מכשור אלקטרוני ואופטי: המחירים בענף ירדו בחודש יולי 2023 ב-0.1%. ירידות המחירים משקפות בעיקר הוזלה של רכיבים ולוחות אלקטרוניים (ב-1.9%). לעומת זאת, עלו מחירי מכשירי קשר אלחוטיים (ב-1.3%).

ענפי ייצור אחרים: המחירים בענף ירדו בחודש יולי 2023 ב-0.1%. ירידות המחירים משקפות בעיקר הוזלה של צעצועי פלסטיק (ב-1.4%). לעומת זאת, עלו מחירי ציוד רפואי (ב-1.4%) וחוממות (ב-1.0%).

מוצרים על בסיס מינרלים אל-מתכתיים: המחירים בענף נותרו ללא שינוי בחודש יולי 2023. החודש נרשמו ירידות מחירים של מכסים מבטון (ב-5.0%) ועיבוד אבנים ושיש (ב-1.7%). לעומת זאת, עלו מחירי חומרי חרס לבנייה (ב-2.4%), בלוקים מבטון (ב-2.4%), תאי בקרה מבטון וברזל (ב-2.0%) ותעלות מבטון (ב-1.9%).

מוצרי גומי ופלסטיק: המחירים בענף עלו בחודש יולי 2023 ב-0.3%. עליות המחירים משקפות בעיקר התייקרות של שרוולים ויריעות פלסטיים לתעשייה ולתשתיות (ב-3.9%), לוחות פלסטיים, פרט לפורמייקה (ב-4.6%), צינורות לאינסטלציה ביתית (ב-2.8%), יריעות מפלסטיק למעדנים (ב-4.8%), ממטירים ואביזרים שונים להשקיה (ב-1.0%) ואביזרי חיבור לצנרת ולתשתיות (ב-2.9%). לעומת זאת, ירדו מחירי צלחות חד-פעמיות מפלסטיק (ב-2.4%), מוצרים טכניים שונים מפלסטיק (ב-1.8%) ומוצרים מפלסטיק מוקצף (ב-1.9%).

כלי תחבורה והובלה אחרים: המחירים בענף עלו בחודש יולי 2023 ב-0.4%. עליות המחירים משקפות בעיקר התייקרות של אביזרים לתעשיית התעופה (ב-3.3%). לעומת זאת, ירדו מחירי חלקי מנועים לכלי טייס (ב-5.0%).

מוצרי מזון: המחירים בענף עלו בחודש יולי 2023 ב-0.5%. עליות המחירים משקפות בעיקר התייקרות של שימורי דגים (ב-1.9%), שימורי עגבניות (ב-2.3%), סלטי ירקות (ב-3.4%), לפתנים וריבות (ב-2.4%), סלטי חמוס (ב-1.1%), חלב מפוסטר ומעוקר (ב-2.2%), שמנת (ב-2.7%), חמאה (ב-1.2%), גבינות (ב-3.8%), ביסקוויטים וופלים (ב-3.0%), עוגות מוכנות (ב-4.3%), בצק ומוצרי בצק קפואים (ב-1.0%), חטיפים מלוחים (ב-6.8%), ממתקים (ב-1.2%), שוקולד (ב-1.5%) ואטריות ומוצרי בצק (ב-1.2%). לעומת זאת, ירדו מחירי עוף פטם (ב-4.0%), הודו (ב-1.6%), זיתים כבושים (ב-3.9%), מלפפונים כבושים (ב-2.5%), ירקות מוקפאים (ב-6.6%), קמח לבן (ב-1.8%), קמח אחיד (ב-1.2%) ומזון מוכן קפוא (ב-1.7%).

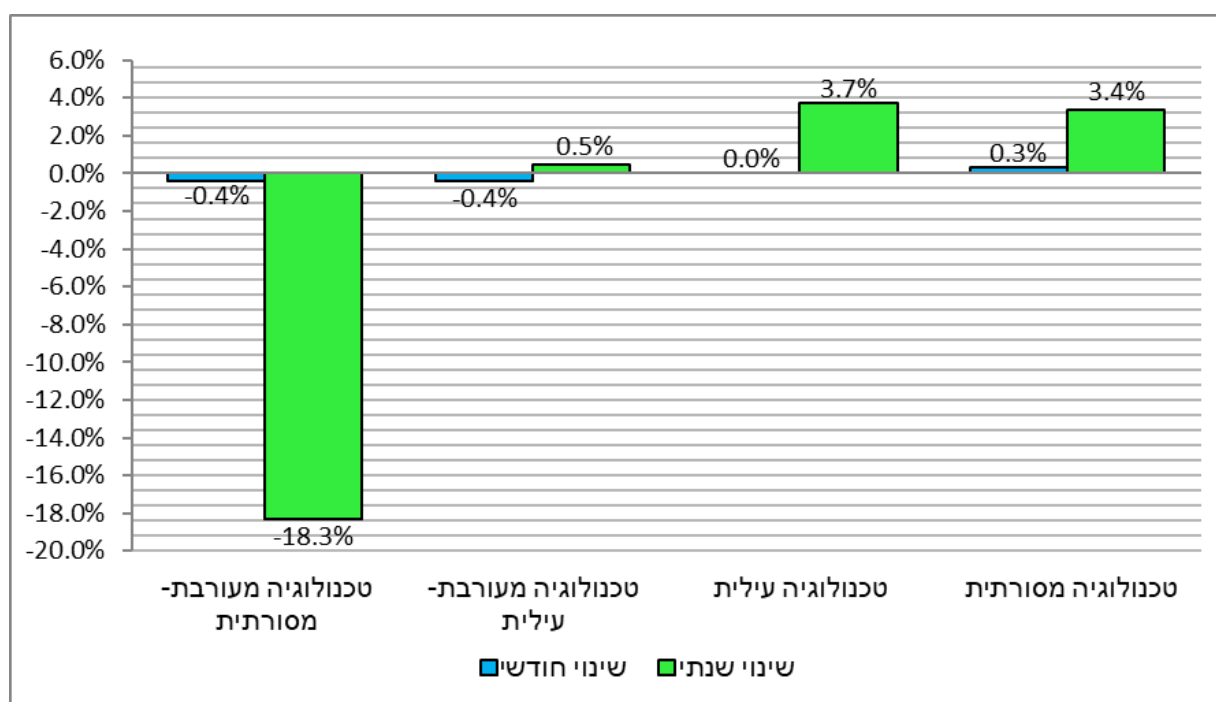
משקאות: המחירים בענף עלו בחודש יולי 2023 ב-0.6%. עליות המחירים משקפות בעיקר התייקרות של יין אדום (ב-1.4%), יין לבן (ב-2.7%) ובירה שחורה (ב-3.8%).

ציוד חשמלי: המחירים בענף עלו בחודש יולי 2023 ב-0.6%. עליות המחירים משקפות בעיקר התייקרות של אביזרים לחלוקת חשמל ולבקרתו (ב-1.5%), לוחות מיתוג ובקרה למתח נמוך (ב-1.5%) וסוללות ומצברים (ב-1.0%).

מדד המחירים של תפוקת התעשייה ליעדים מקומיים לפי עוצמה טכנולוגית²

בחודש יולי 2023 ירדו המחירים בענפי טכנולוגיה מעורבת-מסורתית ובענפי טכנולוגיה מעורבת-עילית ב-0.4%. המחירים בענפי טכנולוגיה עילית נותרו ללא שינוי. לעומת זאת, עלו המחירים בענפי טכנולוגיה מסורתית ב-0.3%. ב-12 החודשים האחרונים (יולי 2023 לעומת יולי 2022) ירדו המחירים בענפי טכנולוגיה מעורבת-מסורתית ב-18.3%. לעומת זאת, עלו המחירים בענפי טכנולוגיה מעורבת-עילית ב-0.5%, בענפי טכנולוגיה מסורתית ב-3.4% ובענפי טכנולוגיה עילית ב-3.7%.

תרשים 3 - מדד המחירים של תפוקת התעשייה ליעדים מקומיים לפי עוצמה טכנולוגית - אחוזי שינוי חודשיים ושנתיים (יולי 2023)

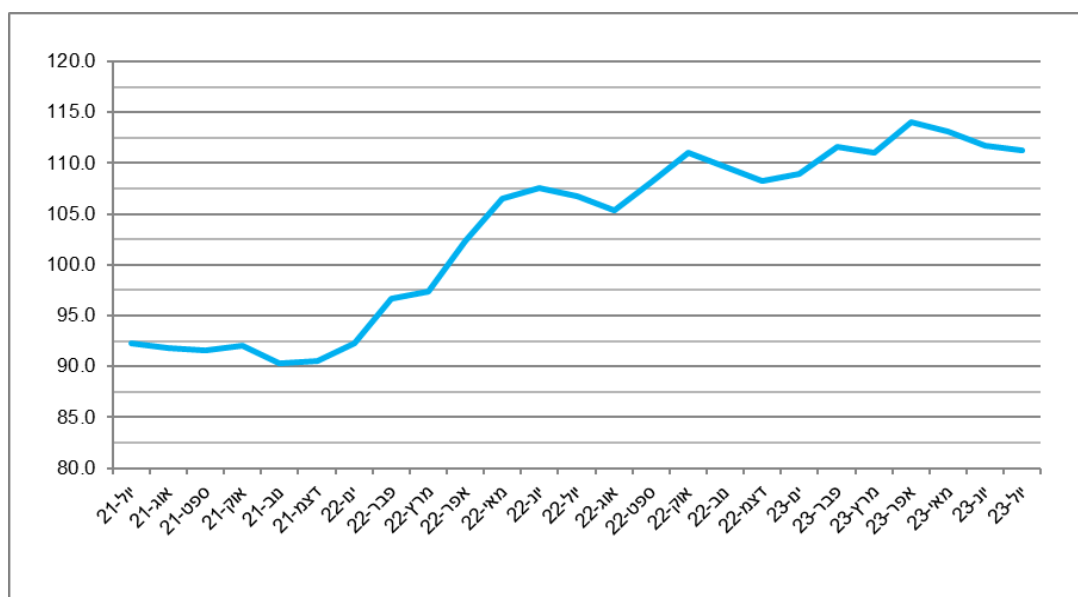


ירידה של 0.4% במדד המחירים של כרייה וחציבה ליעדים מקומיים בחודש יולי 2023

בחודש יולי 2023 ירד מדד המחירים של כרייה וחציבה ליעדים מקומיים ב-0.4% והגיע לרמה של 111.3 נקודות לעומת 111.7 נקודות בחודש הקודם (לפי בסיס: ממוצע 2020=100.0). ב-12 החודשים האחרונים (יולי 2023 לעומת יולי 2022) עלה המדד ב-4.3%. פעילויות כרייה וחציבה כוללות הפקת נפט גולמי וגז טבעי וסוגים אחרים של כרייה וחציבה, כגון: חציבת אבן, חול וחומר, הפקת מלחים וכריית מינרלים לכימיקלים ולדשנים.

² [לסיווג ענפי התעשייה לפי עוצמה טכנולוגית](#)

**תרשים 4 - מדד המחירים של כרייה וחציבה ליעדים מקומיים בשנתיים האחרונות
הבסיס: ממוצע 2020 = 100.0**



הגדרות והסברים

מדדי מחירי יצרן מודדים את המחירים שיצרנים מקבלים עבור מוצרים ושירותים מתפוקתם. מדדים אלה כוללים את מדד מחירי תפוקת התעשייה וכרייה וחציבה ליעדים מקומיים המתפרסם מדי חודש. בשנים האחרונות הורחב הכיסוי של מחירי יצרן ונוספו מדדי מחירים רבעוניים לענפי השירותים וליצוא התעשייתי המתפרסמים אחת לשלושה חודשים.

מדד המחירים של תפוקת התעשייה, כרייה וחציבה ליעדים מקומיים מודד את שינויי המחירים המתקבלים על ידי היצרנים בתעשייה עבור מוצרים ושירותים מתפוקתם בשלב השני של השיווק בארץ. שימוש העיקרי של המדד הוא ניכוי סדרות ערך התפוקה בתעשייה וכרייה וחציבה והפיכתן מסדרות המחושבות במחירים שוטפים לסדרות במחירים קבועים. בנוסף, המדד משמש להצמדות של חוזים, כאינדיקטור כלכלי לשינויי מחירים, להשוואת שינויי המחירים בין שווקים שונים ולהשוואות בינלאומיות. החל בפברואר 2021 מתפרסמים מדדי המחירים הנ"ל במתכונת מעודכנת לפי מערכת משקלים המשקפת את ערך התפוקה בשנת 2020 ועל בסיס ממוצע שנת 2020=100.0 נקודות.

אחת לשלושה חודשים מתפרסם מדד מחירי תפוקת התעשייה, כרייה וחציבה ליצוא. החל מהרבעון הראשון של שנת 2022 המדד מתפרסם לפי מערכת משקלים חדשה המשקפת את ערך התפוקה ליצוא בשנת 2021 וביחס לתקופת בסיס חדשה: ממוצע שנת 2021=100.0 נקודות. מדד זה מודד את המחירים שיצרנים בתעשייה, כרייה וחציבה מקבלים עבור המוצרים והשירותים מתפוקתם המיועדים ליצוא.

אחת לשלושה חודשים מתפרסמים מדדי מחירי יצרן לענפי השירותים הבאים: שירותים משפטיים, הנהלת חשבונות וראיית חשבון, שמירה ואבטחה, שירותי ניקיון, שירותי תעסוקה, שירותי ייעוץ ניהולי, שירותי פרסום והוצאה לאור. מדדים אלו מודדים את המחירים שמקבלות חברות עבור השירותים שהן מספקות לעסקים אחרים, לממשלה ולצרכנים סופיים.