

הודעה לתקשורת

אתר: www.cbs.gov.il דוא"ל: info@cbs.gov.il פקס: 02-6521340

ירושלים כח' אב, תשפ"ג
15 אוגוסט 2023
265/2023

מדדי מחירי תשומות - יולי 2023

- ירידה של 0.2% במדד מחירי תשומה בבנייה למגורים יולי 2023
- ירידה של 0.4% במדד מחירי תשומה בבנייה למסחר ולמשרדים יולי 2023
- ירידה של 0.6% במדד מחירי תשומה בסלילה וגישור יולי 2023
- עליה של 0.1% במדד מחירי תשומה בחקלאות יולי 2023
- עליה של 0.5% במדד מחירי תשומה באוטובוסים של כלל האוכלוסיה יולי 2023
- עליה של 0.4% במדד מחירי תשומה באוטובוסים בקוויים קבועים יולי 2023
- עליה של 0.2% במדד מחירי תשומה באוטובוסים זעירים יולי 2023

לפרסום מיום ג', כח' אב תשפ"ג, 15 אוגוסט 2023 בשעה 18:30

Please note: This Press Release is for Publication After

18:30 Pm Tuesday August 15 2023

כתבה עידית אופק, ראש תחום מדדי מחירי תשומות
לקבלת הסברים ניתן לפנות אל יחידת הדוברות בטל' 026592666

ירידה של 0.2% במדד מחירי תשומה בבנייה למגורים, יולי 2023

Decrease of 0.2% in the Price Index of Input in Residential Building, July 2023

מדד מחירי תשומה בבנייה למגורים ירד בחודש יולי 2023 ב-0.2% והגיע ל-129.3 נקודות לעומת 129.6 נקודות בחודש קודם (הבסיס: יולי 2011 = 100.0 נקודות). מתחילת השנה עלה מדד זה ב-1.6%.
מדד מחירי תשומה בבנייה למגורים ללא שכר עבודה ירד ב-0.5%.
ב-12 החודשים האחרונים (יולי 2023 לעומת יולי 2022) עלה מדד מחירי תשומה בבנייה למגורים ב-1.5%, בעיקר בשל העליה במחירי חומרים ומוצרים ב-2.3% ובמחירי שכר העבודה ב-1.4%.

חומרים ומוצרים

מדד מחירי חומרים ומוצרים ירד בחודש יולי 2023 ב-0.6%.
מבין החומרים והמוצרים ירדו במיוחד מחירי רשתות ברזל (ב-5.5%), ברזל לבנייה (ב-5.0%), מוצרים לחימום מים והסקה (ב-3.7%), מוצרים למיזוג אוויר (ב-1.7%) ומעליות (ב-1.6%).
לעומת זאת, עלו מחירי חומרים ומוצרים שונים (ב-1.6%) ומתקני חוץ (ב-1.1%).

שכירת ציוד ורכב והוצאות כלליות

מדד מחירי שכירת ציוד ורכב ירד ב-0.1% ומדד מחירי הוצאות כלליות עלה ב-0.1%, בחודש יולי 2023.

שכר עבודה

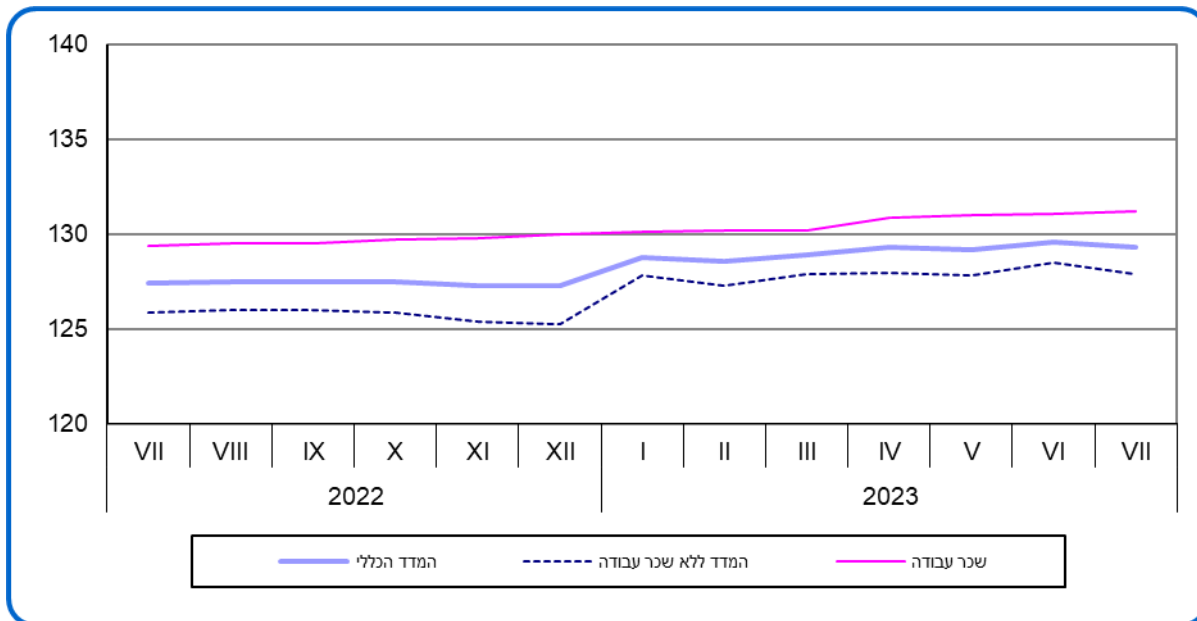
מדד מחירי שכר עבודה המשולם עבור המועסקים בענף עלה ב-0.1% בחודש יולי 2023.

מדד מחירי תשומה בבנייה למגורים, לפי פרקי הבנייה

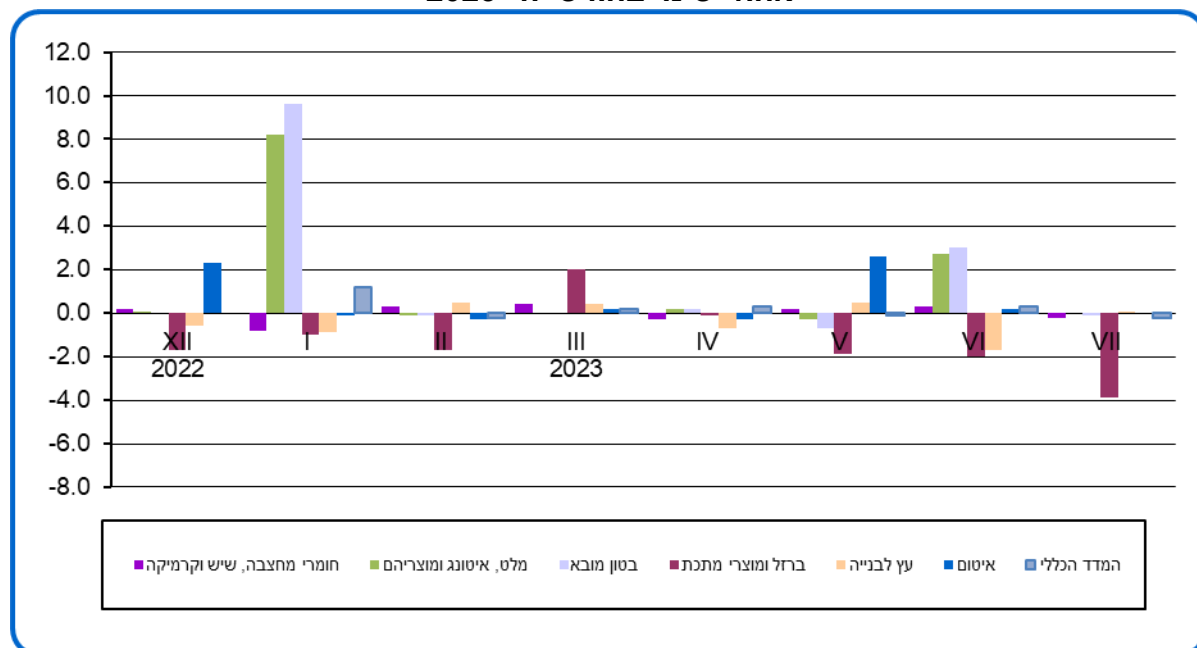
מבין השינויים במדדים של פרקי הבנייה בחודש יולי 2023 יש לציין ירידת מחירים של 1.1% בפרק מעליות ו-0.6% בפרק מיזוג.

בשאר פרקי הבנייה נרשמו תנודות מחירים של עד 0.5%.

תרשים 1.- מדד מחירי תשומה בבנייה למגורים, מדדים נבחרים



תרשים 2.- מדד מחירי תשומה בבנייה למגורים, אחוזי שינוי בחודש יולי 2023



ירידה של 0.4% במדד מחירי תשומה בבנייה למסחר ולמשרדים, יולי 2023

Decrease of 0.4% in the Price Index of Input in Construction of Commercial Building and Offices, July 2023

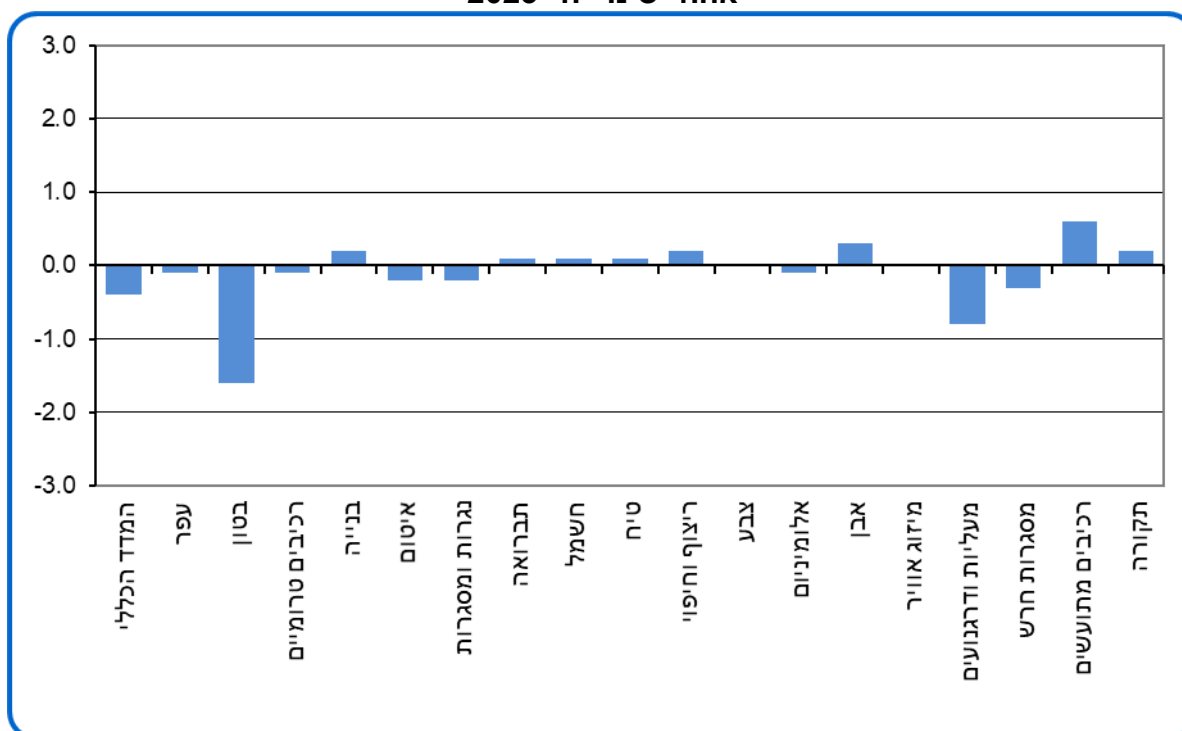
מדד מחירי תשומה בבנייה למסחר ולמשרדים ירד בחודש יולי 2023 ב-0.4% והגיע ל-125.4 נקודות לעומת 125.9 נקודות בחודש קודם (הבסיס: ינואר 2012 = 100.0 נקודות). מתחילת השנה עלה מדד זה ב-1.0%. ב-12 החודשים האחרונים (יולי 2023 לעומת יולי 2022) עלה המדד ב-0.4% בשל עליית מחירי שכר עבודה ב-1.5%.

מבין השינויים במדדים של פרקי הבנייה בחודש יולי 2023, יש לציין ירידת מחירים של 1.6% בפרק בטון ו-0.8% בפרק מעליות ודרגנועים.

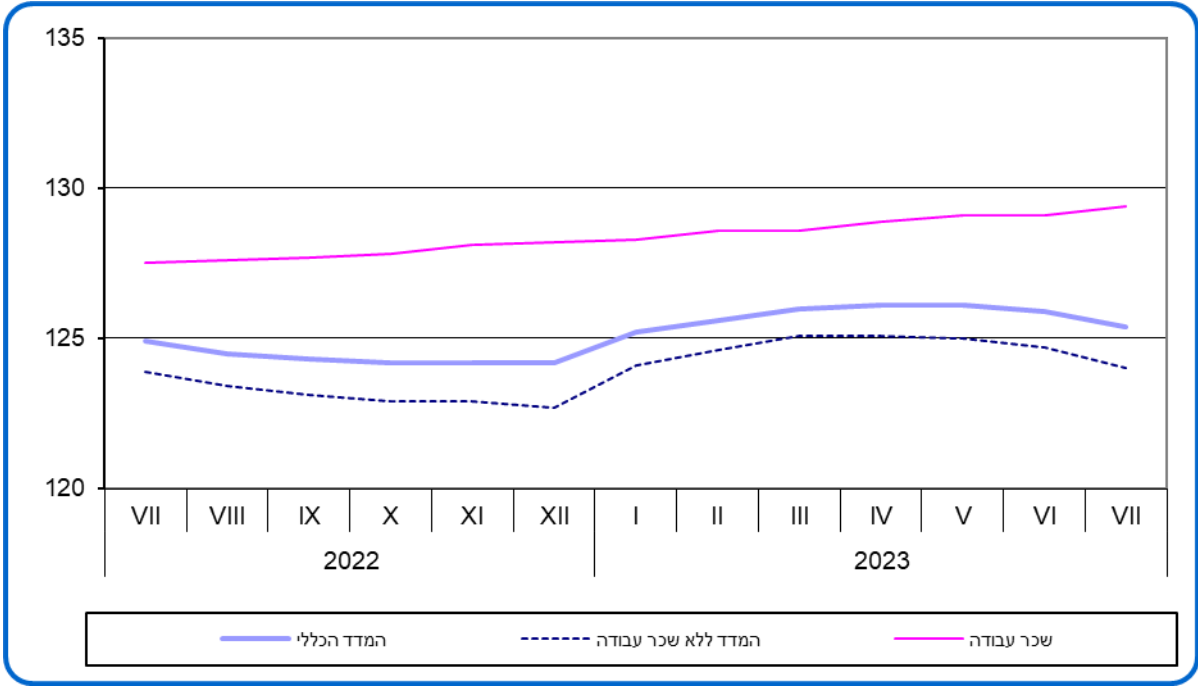
לעומת זאת עלה המדד לפרק רכיבים מתועשים ב-0.6%.

בשאר פרקי הבנייה נרשמו תנודות מחירים של עד 0.5%.

תרשים 3.- מדד מחירי תשומה בבנייה למסחר ולמשרדים, לפי פרקי עבודה
אחוזי שינוי יולי 2023



תרשים 4.- מדד מחירי תשומה בבנייה למסחר ומשרדים - מדדים נבחרים



ירידה של 0.6% במדד מחירי תשומה בסלילה וגישור, יולי 2023

Decrease of 0.6% in the Price Index of Input in Road Construction and Bridging, July 2023

מדד מחירי תשומה בסלילה וגישור ירד בחודש יולי 2023 ב-0.6% והגיע ל-140.5 נקודות לעומת 141.3 נקודות בחודש קודם (הבסיס: ינואר 2010=100.0 נקודות). מתחילת שנה עלה מדד זה ב-0.2%.

מדד מחירי תשומה בסלילה ללא גישור ירד בחודש יולי 2023 ב-0.3%.

ב-12 החודשים האחרונים (יולי 2023 לעומת יולי 2022) ירד מדד מחירי תשומה בסלילה וגישור ב-1.3% בשל ירידת מחירי חומרים – סך הכל ב-2.3% ושכירת ציוד ב-0.3%.

המדד ללא גישור ירד ב-0.5% באותה תקופה.

חומרים

מדד מחירי חומרים - סך הכל ירד בחודש יולי 2023 ב-0.8%.

מבין החומרים, ירדו מחירי מוטות ורשתות פלדה ואביזרי מתכת שונים (ב-5.0%), חומרי מחצבה אחרים (ב-1.4%), חול לסוגיו (ב-1.3%), צינורות ניקוז (ב-1.2%), אגו"ם – אגרגטים גרוסים ומודרגים (ב-1.0%), צמנט שחור וקורות ומקטעים לגשרים (ב-0.6% כל אחד) וצינורות אספקת מים (ב-0.5%).

לעומת זאת, עלו מחירי מצע א', מצע ב', מצע ג' – סה"כ (ב-1.3%), צינורות ביוב (ב-0.9%) ואבני ריצוף (ב-0.5%).

שכירת ציוד

מדד מחירי שכירת ציוד נותר ללא שינוי בחודש יולי 2023.

שכר עבודה

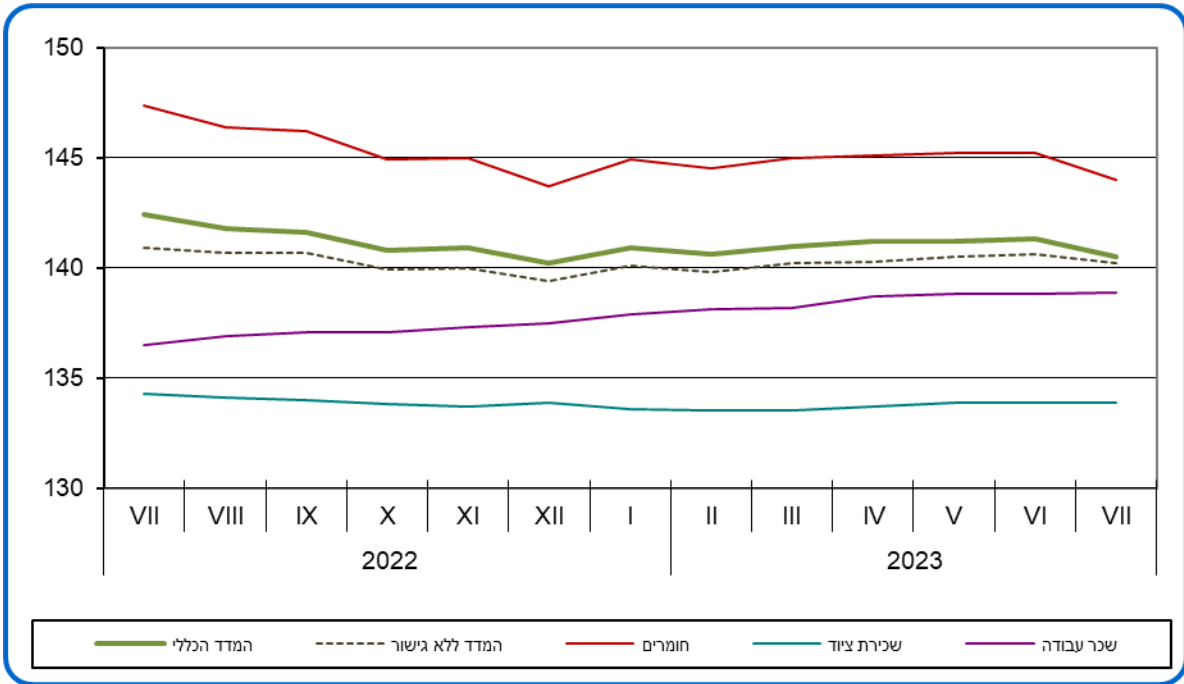
מדד מחירי שכר העבודה המשולם עבור המועסקים בענף עלה ב-0.1% בחודש יולי 2023.

מדד מחירי תשומה בסלילה וגישור, לפי פרקי עבודה

מבין השינויים במדדים של פרקי עבודה בסלילה וגישור בחודש יולי 2023 יש לציין ירידות מחירים של 1.6% בכל אחד מהפרקים עבודות בטון וקירות תמך מקרקע משוריינת, 1.3% בכל אחד מהפרקים עבודות ביסוס עמוק ועבודות גישור, 1.2% בפרק מבנה פלדה ומסגרות חרש ו-0.6% בפרק עבודות ניקוז.

בשאר פרקי הסלילה נרשמו תנודות מחירים של עד 0.5%.

תרשים 5. - מדד מחירי תשומה בסלילה וגישור - מדדים נבחרים



עליה של 0.1% במדד מחירי תשומה בחקלאות, יולי 2023

Increase of 0.1% in the Price Index of Input in Agriculture, July 2023

מדד מחירי תשומה בענף החקלאות עלה בחודש יולי 2023 ב-0.1% והגיע ל-119.9 נקודות לעומת 119.8 נקודות בחודש קודם (הבסיס: ממוצע 2020=100.0 נקודות). מתחילת השנה עלה מדד זה ב-1.1%.

המדד ללא שכר עבודה של עובדים בחקלאות ירד בחודש יולי 2023 ב-1.0%.

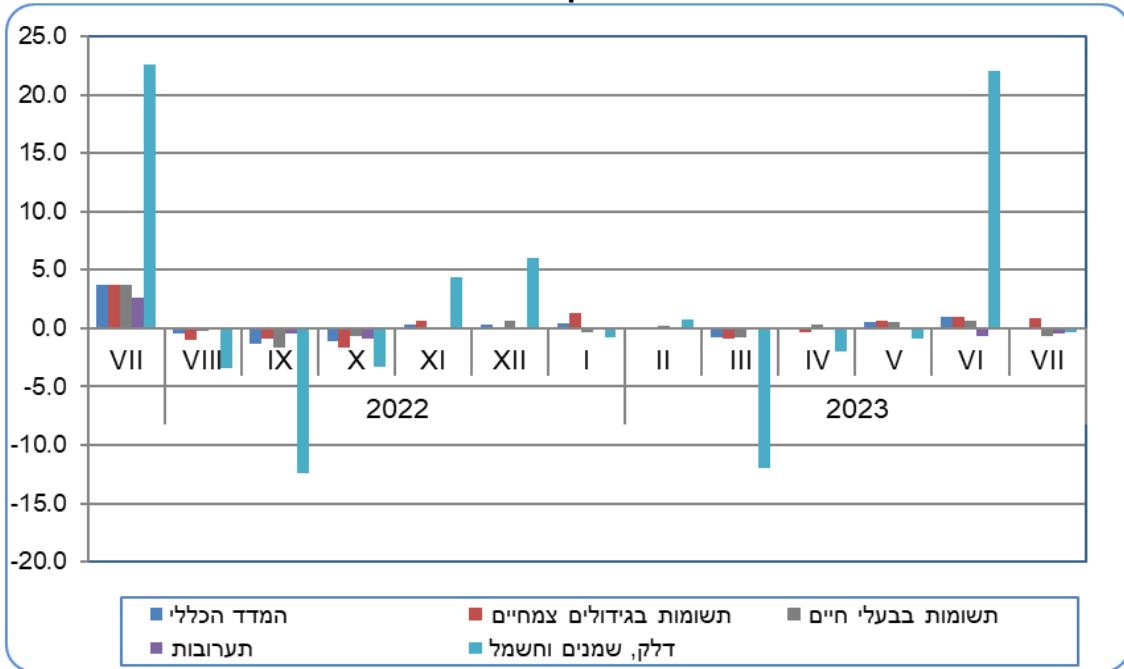
ב-12 החודשים האחרונים (יולי 2023 לעומת יולי 2022) ירד מדד מחירי תשומה בחקלאות ב-1.3%, בעיקר בשל הירידה במחירי תשומות בבעלי חיים ב-2.2%.

מדד מחירי תשומות בגידולים צמחיים עלה בחודש יולי 2023 ב-0.9% ומדד מחירי תשומות בבעלי חיים ירד ב-0.7%.

בחודש יולי 2023 עלו מחירי מים ב-3.1%, שירותים ווטרינריים ותרופות ב-1.8%, אפרוחים וביטוח ב-0.3% כל אחד וציוד, רכב וחלפים ומסים ואגרות ב-0.1% כל אחד. לעומת זאת, ירדו מחירי הובלה שכורה ב-4.1%, דשנים וזבלים ב-3.2%, חומרי אריזה ואריזות ב-2.4%, מספוא לבעלי חיים ב-2.0%, חומרי הדברה ב-1.2%, חומרי בנייה למבנים חקלאיים וכיסויים פלסטיים ב-0.5%, דלק, שמנים וחשמל ב-0.3% ושונות (הנהלת חשבונות, שירותי מחשב, צרכי משרד וכו') ב-0.2%. מדד מחירי מיכון ודמי חכירה נותרו ללא שינוי.

עלות עבודה שכירה עלתה בחודש יולי 2023 ב-4.5% בשל החלת הסדר שעות קיץ.

תרשים 6.6 - מדד מחירי תשומה בחקלאות - אחוזי שינוי במדדים נבחרים



עליה של 0.5% במדד מחירי תשומה באוטובוסים לכלל האוכלוסייה, יולי 2023

Increase of 0.5% in the Price Index of Input in Buses,

July 2023

מדד מחירי תשומה באוטובוסים של כלל האוכלוסייה עלה בחודש יולי 2023 ב-0.5% והגיע ל-117.8 נקודות לעומת 117.2 נקודות בחודש הקודם (הבסיס: ינואר 2020=100.0 נקודות). מתחילת השנה עלה מדד זה ב-2.7%. ב-12 החודשים האחרונים (יולי 2023 לעומת יולי 2022) עלה מדד מחירי תשומה באוטובוסים לכלל האוכלוסייה ב-1.9% בשל עליית מחירי התמורה למשרות שכיר ב-9.7%. המדד ללא התמורה למשרות שכיר ירד ב-4.7% בתקופה זאת.

בחודש יולי 2023 עלו מחירי מיסים, אגרות, רשיונות וביטוח ב-1.5%, רכב, אחזקת מבנים והוצאות משרד ב-1.1% כל אחד, אנרגיה, שמנים ונוזלי קירור ב-0.7% ואחזקת אוטובוסים ב-0.1%. מדד מחירי שונות (כגון: הנהח"ש, הוצאות משפטיות וכדו') נותר ללא שינוי. מדד מחירי התמורה למשרות שכיר עלה ב-0.1% בחודש יולי 2023.

מדד מחירי תשומה באוטובוסים בקווים קבועים

מדד מחירי תשומה באוטובוסים בקווים קבועים עלה בחודש יולי 2023 ב-0.4% והגיע ל-118.5 נקודות לעומת 118.0 נקודות בחודש הקודם (הבסיס: ינואר 2020=100.0 נקודות).

מדד מחירי תשומה באוטובוסים זעירים ציבוריים

מדד מחירי תשומה באוטובוסים זעירים ציבוריים עלה בחודש יולי 2023 ב-0.2% והגיע ל-117.6 נקודות לעומת 117.4 נקודות בחודש הקודם (הבסיס: מאי 2020=100.0 נקודות).

**תרשים 7.- מדד מחירי תשומה באוטובוסים - כלל האוכלוסיה
אחוזי שינוי במדדים נבחרים**

