

הודעה לתקשורת

אתר: www.cbs.gov.il דוא"ל: info@cbs.gov.il פקס: 02-6521340

ירושלים, ב' כסלו/תשפ"ד
15 בנובמבר 2023
365/2023

עלייה של 1.7% במדד המחירים של תפוקת התעשייה ליעדים מקומיים בחודש אוקטובר 2023 Increase of 1.7% in the Manufacturing Producer Price Index for the Domestic Market, October 2023

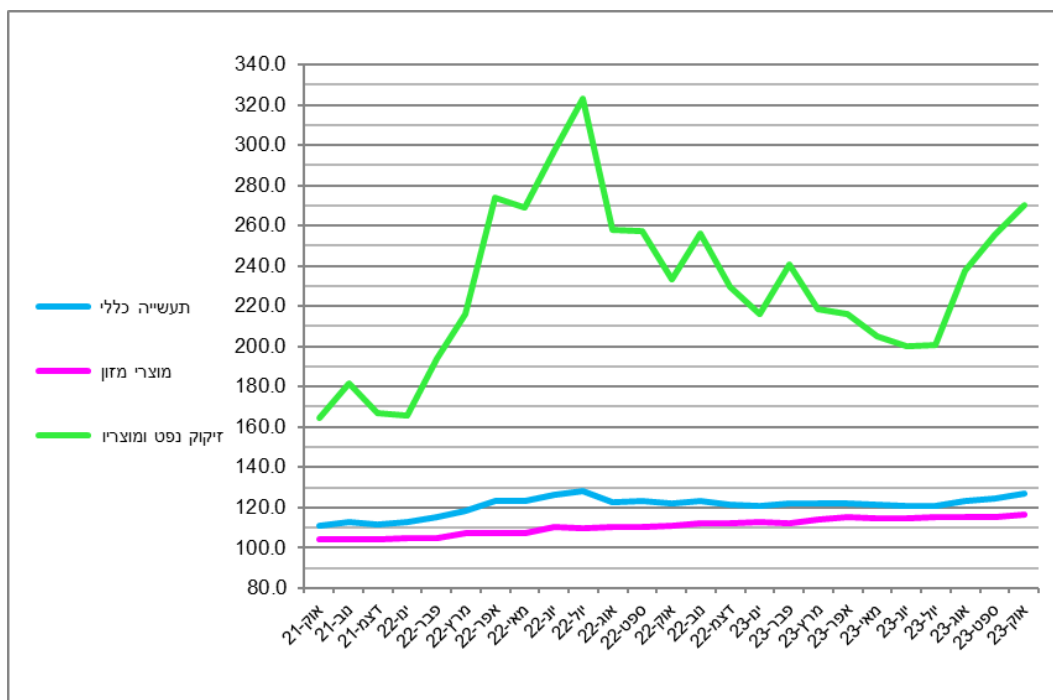
- מדד המחירים של תפוקת התעשייה ליעדים מקומיים עלה ב-1.7% בחודש אוקטובר 2023 בהשוואה לחודש ספטמבר 2023 והגיע לרמה של 126.7 נקודות לעומת 124.6 נקודות בחודש הקודם (הבסיס: ממוצע 2020=100.0).
- המדד ללא דלקים עלה ב-1.0% בחודש אוקטובר 2023 בהשוואה לחודש ספטמבר 2023 והגיע לרמה של 116.6 נקודות לעומת 115.4 נקודות בחודש הקודם (הבסיס: ממוצע 2020=100.0).
- ב-12 החודשים האחרונים (אוקטובר 2023 לעומת אוקטובר 2022) עלה מדד מחירי תפוקת התעשייה ליעדים מקומיים ב-3.9%, והמדד ללא דלקים עלה ב-2.3%.
- החודש עלו מחירי הדלקים ב-5.9%. ב-12 החודשים האחרונים (אוקטובר 2023 לעומת אוקטובר 2022) עלו מחירי הדלקים ב-16.2%.
- מדד המחירים של כרייה וחציבה ליעדים מקומיים עלה ב-3.4% בחודש אוקטובר 2023 בהשוואה לחודש ספטמבר 2023 והגיע לרמה של 116.0 נקודות לעומת 112.2 נקודות בחודש הקודם (הבסיס: ממוצע 2020=100.0). ב-12 החודשים האחרונים (אוקטובר 2023 לעומת אוקטובר 2022) עלה המדד ב-4.5%.
- מלחמת "חרבות ברזל" אשר פרצה ב-7 באוקטובר השפיעה מעט על שיעורי ההשבה בסקר זה. דיווח המחירים התחיל במחצית השנייה של חודש אוקטובר ושיעור ההשבה הגיע ל-93%, כ-5% מהמפעלים בסקר לא השיבו בשל סיבות הקשורות למלחמה. ככלל, לא נאספו מחירים ממפעלים ביישובים הסמוכים לגבול עם עזה וממפעלים ביישובים הסמוכים לגבול הצפון שפונו מתושבים. כמו כן, לא התקבלו נתונים בשל היעדרות מדווחים שגויסו למילואים.

לפרסום מיום ד', ב' כסלו תשפ"ד, 15 בנובמבר 2023 בשעה 18:30

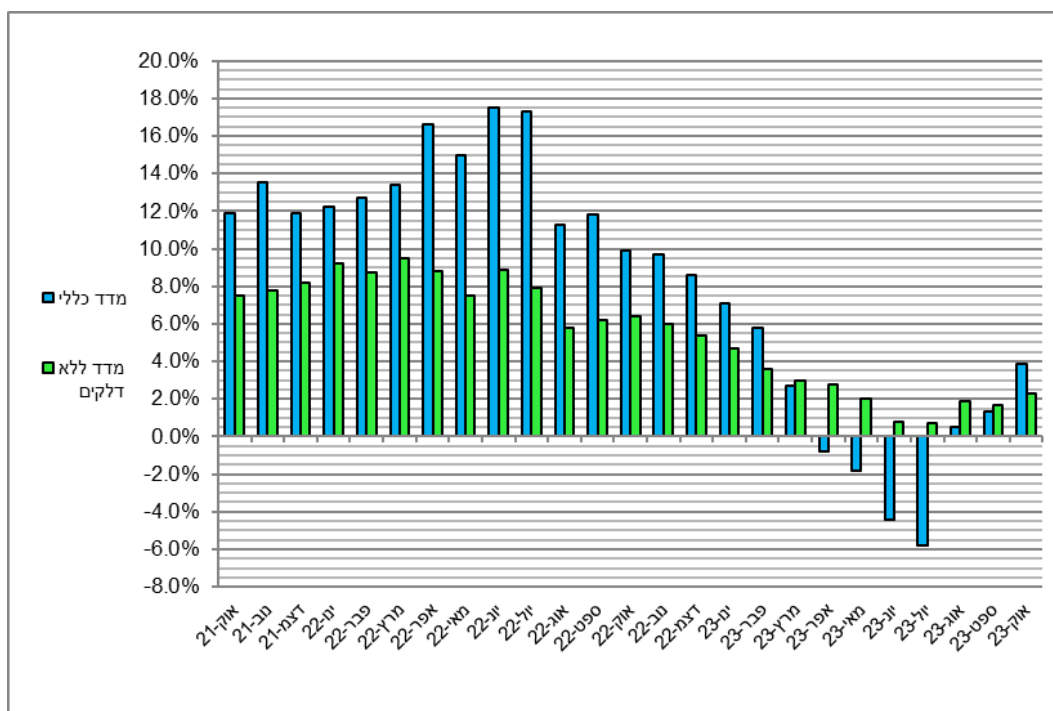
Please note: This press release is for publication after
18:30 P.M. on Wednesday, November 15, 2023

כתבה רות ויזנר, ראש תחום בכיר מחירים
לקבלת הסברים ניתן לפנות למרכז למידע סטטיסטי 02-6592666

תרשים 1 - מדד מחירי תפוקת התעשייה הכללי ומדדי המחירים של זיקוק נפט ומזון בשנתיים האחרונות
בסיס: ממוצע 2020 = 100.0



תרשים 2 - אחוזי שינוי שנתיים במדד המחירים של תפוקת התעשייה ליעדים מקומיים - מדד מחירי תפוקת התעשייה הכללי והמדד ללא דלקים בשנתיים האחרונות



מדד המחירים של תפוקת התעשייה ליעדים מקומיים עלה ב-1.7% בחודש אוקטובר 2023. החודש עלו מחירי מוצרי נפט מזוקק (ב-5.9%), מחשבים, מכשור אלקטרוני ואופטי (ב-3.9%), מכונות וציוד (ב-2.0%), טקסטיל (ב-1.7%), ציוד חשמלי (ב-1.4%), כלי תחבורה והובלה אחרים (ב-1.4%), מתכות בסיסיות (ב-1.3%), משקאות (ב-1.2%), תרופות לבני אדם ולשימוש וטרינרי (ב-1.1%) ותיקון, תחזוקה והתקנה של מכונות וציוד (ב-1.1%). המדד ללא דלקים עלה ב-1.0% החודש.

לוח א' - אחוזי שינוי ותרומות לפי ענפי ייצור ראשיים¹ במדד המחירים של תפוקת התעשייה ליעדים מקומיים (אוקטובר 2023)

התרומה לשיעור השינוי במדד	אחוז השינוי	ענפים ראשיים
1.7	1.7	מדד מחירי תפוקת התעשייה
0.8	5.9	מוצרי נפט מזוקק
0.4	3.9	מחשבים, מכשור אלקטרוני ואופטי
0.1	2.0	מכונות וציוד
0.1	1.3	מתכות בסיסיות
0.1	1.2	משקאות
0.2	0.9	מוצרי מזון

להלן פירוט השינויים החודשיים בענפי ייצור נבחרים:

מוצרי נפט מזוקק: המחירים בענף עלו בחודש אוקטובר 2023 ב-5.9%. עליות המחירים משקפות בעיקר התייקרות של דלקים (ב-5.9%) ושמנים (ב-1.3%).

מחשבים, מכשור אלקטרוני ואופטי: המחירים בענף עלו בחודש אוקטובר 2023 ב-3.9%. עליות המחירים משקפות בעיקר התייקרות של מכשירי קשר אלחוטיים (ב-3.8%), מכשירים רפואיים אלקטרוניים (ב-4.1%), גלאים (ב-1.3%) ומערכות אלקטרו-אופטיות ומכשירים לראיית לילה (ב-4.2%).

מכונות וציוד: המחירים בענף עלו בחודש אוקטובר 2023 ב-2.0%. עליות המחירים משקפות בעיקר התייקרות של מעליות נוסעים ומשא (ב-1.1%), אביזרים לפיזור, להתזה ולשפיכה של אבקות ונוזלים (ב-4.1%), מכונות לניקוי הקרקע (ב-2.5%) ומכונות לזריעה, לדישון ולאיסוף (ב-3.2%).

טקסטיל: המחירים בענף עלו בחודש אוקטובר 2023 ב-1.7%. עליות המחירים משקפות בעיקר התייקרות של ניפוט כותנה (ב-2.5%) ובדים לא ארוגים (ב-2.8%).

ציוד חשמלי: המחירים בענף עלו בחודש אוקטובר 2023 ב-1.4%. עליות המחירים משקפות בעיקר התייקרות של ספקי כוח (ב-1.3%), בקרים אלקטרוניים (ב-3.4%), אביזרים לחלוקת חשמל ולבקרתו (ב-1.8%), לוחות חשמל (ב-1.9%), סוללות (ב-2.5%) וכבלים מבודדים (ב-1.5%).

כלי תחבורה והובלה אחרים: המחירים בענף עלו בחודש אוקטובר 2023 ב-1.4%. עליות המחירים משקפות בעיקר התייקרות של אביזרים לתעשיית התעופה (ב-3.6%).

מתכות בסיסיות: המחירים בענף עלו בחודש אוקטובר 2023 ב-1.3%. עליות המחירים משקפות בעיקר התייקרות של מרישים שחורים ומגולוונים (ב-4.5%), פחים מפלדה (ב-3.8%), פרופילים מפלדה (ב-4.6%) וצינורות ממתכת (ב-1.4%).

משקאות: המחירים בענף עלו בחודש אוקטובר 2023 ב-1.2%. עליות המחירים משקפות בעיקר התייקרות של יין אדום (ב-2.0%), יין לבן (ב-2.3%), בירה לבנה (ב-3.3%) ובירה שחורה (ב-1.5%). לעומת זאת, ירדו מחירי משקאות חריפים (ב-2.2%).

¹ [לסיווג ענפי הכלכלה](#)

תרופות לבני אדם ולשימוש וטרינרי: המחירים בענף עלו בחודש אוקטובר 2023 ב-1.1%. עליות המחירים משקפות בעיקר התייקרות של כימיקלים לייצור תרופות (ב-5.2%).

תיקון, תחזוקה והתקנה של מכונות וציוד: המחירים בענף עלו בחודש אוקטובר 2023 ב-1.1%. עליות המחירים משקפות בעיקר התייקרות של תיקון ותחזוקה של מכונות ייעודיות (ב-2.8%) ותיקון ותחזוקה של כלי טיס (ב-3.9%).

מוצרי מזון: המחירים בענף עלו בחודש אוקטובר 2023 ב-0.9%. עליות המחירים משקפות בעיקר התייקרות של הודו (ב-1.6%), סלטי ירקות (ב-1.2%), ירקות מוקפאים (ב-3.8%), סלטי חמוס (ב-1.2%), חלב מפוסטר (ב-1.2%), סולת (ב-1.6%), פיתות (ב-3.2%), לחם דיאטטי (ב-1.3%), ביסקוויטים ופלים (ב-6.6%), עוגות מוכנות (ב-3.9%), אטריות ומוצרי בצק (ב-1.6%) וקפה (ב-4.8%).

לעומת זאת, ירדו מחירי קמח אחיד (ב-7.6%), סובין חיטה (ב-11.1%), מזון מוכן קפוא (ב-1.3%) ואבקות וקוביות מרק (ב-1.9%).

כימיקלים ומוצריהם: המחירים בענף עלו בחודש אוקטובר 2023 ב-0.5%. עליות המחירים משקפות בעיקר התייקרות של סבון לגוף ולידיים (ב-1.0%) ופלסטיק בצורתו הראשונית, כגון: פולימרים שונים (ב-8.0%).

לעומת זאת, ירדו מחירי חומרי הדברה וחיטוי לחקלאות (ב-1.2%), חומרי חיטוי והדברה לבית (ב-5.5%), דשנים (ב-8.2%), חומצות (ב-1.0%) ודבקים (ב-2.2%).

מוצרי גומי ופלסטיק: המחירים בענף עלו בחודש אוקטובר 2023 ב-0.5%. עליות המחירים משקפות בעיקר התייקרות של חביות מפלסטיק (ב-1.2%), אמצעי סגירה מפלסטיק (ב-2.8%) ומוצרים מפלסטיק מוקצף (ב-6.9%).

לעומת זאת, ירדו מחירי ממתירים ואביזרים שונים להשקיה (ב-1.6%).

מוצרי מתכת: המחירים בענף עלו בחודש אוקטובר 2023 ב-0.1%. עליות המחירים משקפות בעיקר התייקרות של ציוד מפח למטבחים ולחדרי אוכל (ב-13.8%) וקפיצים (ב-4.2%).

נייר ומוצריו: המחירים בענף עלו בחודש אוקטובר 2023 ב-0.1%. עליות המחירים משקפות בעיקר התייקרות של מפות ומפיות נייר (ב-7.0%), מגבות נייר (ב-1.4%), חיתולים למבוגרים (ב-3.3%) ונייר כימי (ב-2.1%).

רהיטים: המחירים בענף ירדו בחודש אוקטובר 2023 ב-0.7%. ירידות המחירים משקפות בעיקר הוזלה של מיטות (ב-3.1%) ורהיטים למשרדים, למוסדות ולבתי עסק (ב-1.6%).

לעומת זאת, עלו מחירי מזרונים (ב-1.1%).

מוצרים על בסיס מינרלים אל-מתכתיים: המחירים בענף ירדו בחודש אוקטובר 2023 ב-0.7%. ירידות המחירים משקפות בעיקר הוזלה של חומרי חרס לבנייה (ב-3.1%), בטון מוכן ליציקה (ב-1.2%) ותאי בקרה מבטון וברזל (ב-1.4%).

לעומת זאת, עלו מחירי צינורות מלט ובטון (ב-1.3%), בלוקים מבטון (ב-1.0%), מכסים מבטון (ב-2.8%), אבני שפה ותיחום (ב-1.4%), אבני חיפוי לקירות חיצוניים בעיבודים שונים (ב-4.2%) וזפת ומוצרי איטום (ב-1.2%).

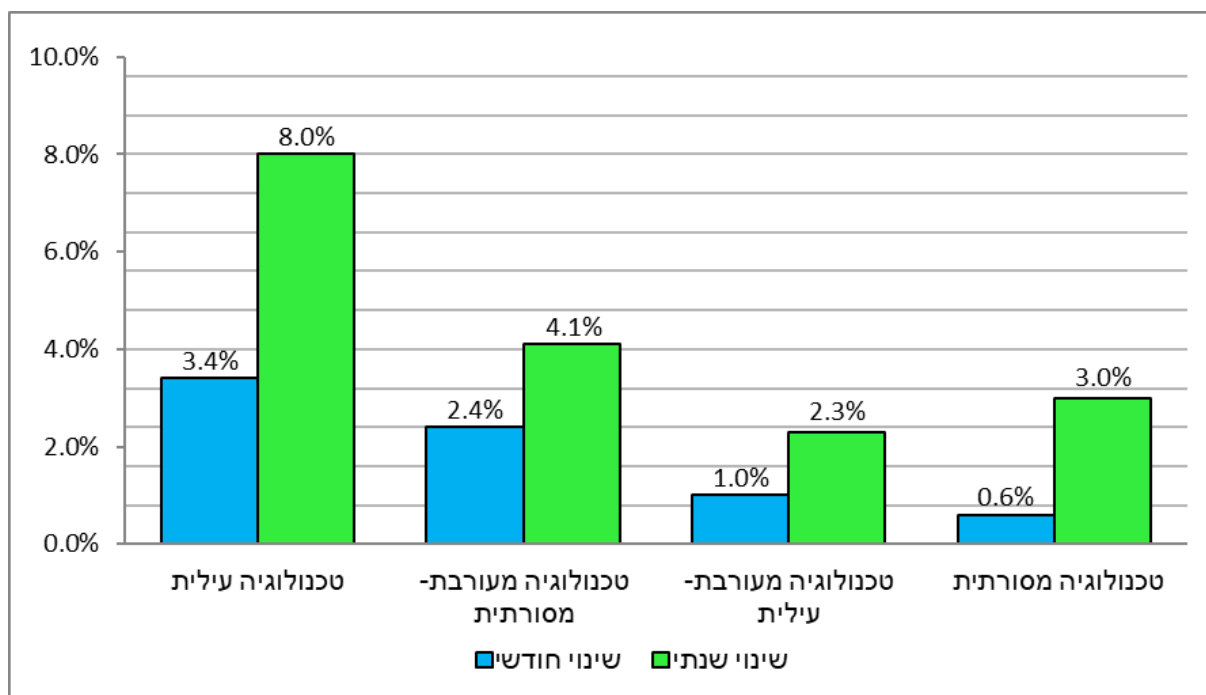
מוצרי עץ, פרט לרהיטים: המחירים בענף ירדו בחודש אוקטובר 2023 ב-0.9%. ירידות המחירים משקפות בעיקר הוזלה של משטחים מעץ (ב-3.5%) ודלתות ומשקופים מעץ (ב-1.0%).

לעומת זאת, עלו מחירי לוחות מ.ד.פ. מצופים (ב-2.2%).

מדד המחירים של תפוקת התעשייה ליעדים מקומיים לפי עוצמה טכנולוגית²

בחודש אוקטובר 2023 עלו המחירים בענפי טכנולוגיה עילית ב-3.4%, בענפי טכנולוגיה מעורבת-מסורתית ב-2.4%, בענפי טכנולוגיה מעורבת-עילית ב-1.0% ובענפי טכנולוגיה מסורתית ב-0.6%.
ב-12 החודשים האחרונים (אוקטובר 2023 לעומת אוקטובר 2022) עלו המחירים בענפי טכנולוגיה עילית ב-8.0%, בענפי טכנולוגיה מעורבת-מסורתית ב-4.1%, בענפי טכנולוגיה מסורתית ב-3.0% ובענפי טכנולוגיה מעורבת-עילית ב-2.3%.

תרשים 3 - מדד המחירים של תפוקת התעשייה ליעדים מקומיים לפי עוצמה טכנולוגית - אחוזי שינוי חודשיים ושנתיים (אוקטובר 2023)

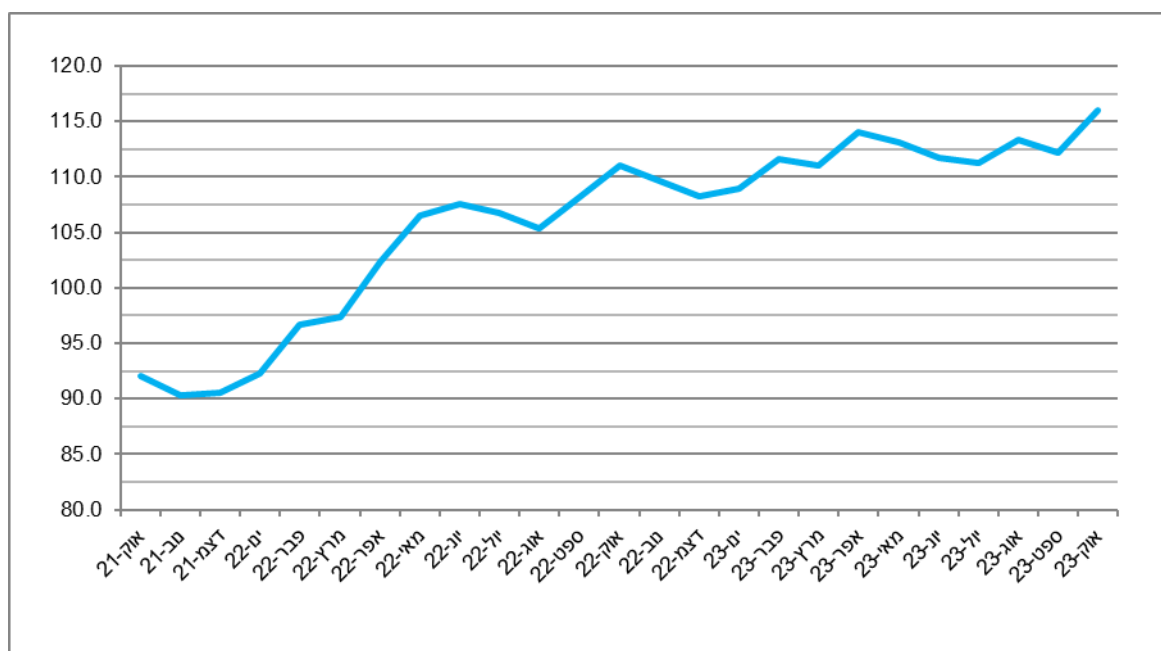


עלייה של 3.4% במדד המחירים של כרייה וחציבה ליעדים מקומיים בחודש אוקטובר 2023

בחודש אוקטובר 2023 עלה מדד המחירים של כרייה וחציבה ליעדים מקומיים ב-3.4% והגיע לרמה של 116.0 נקודות לעומת 112.2 נקודות בחודש הקודם (לפי בסיס: ממוצע 2020=100.0).
ב-12 החודשים האחרונים (אוקטובר 2023 לעומת אוקטובר 2022) עלה המדד ב-4.5%. פעילויות כרייה וחציבה כוללות הפקת נפט גולמי וגז טבעי וסוגים אחרים של כרייה וחציבה, כגון: חציבת אבן, חול וחומר, הפקת מלחים וכריית מינרלים לכימיקלים ולדשנים.

² [לסיווג ענפי התעשייה לפי עוצמה טכנולוגית](#)

**תרשים 4 - מדד המחירים של כרייה וחציבה ליעדים מקומיים בשנתיים האחרונות
הבסיס: ממוצע 2020 = 100.0**



הגדרות והסברים

מדדי מחירי יצרן מודדים את המחירים שיצרנים מקבלים עבור מוצרים ושירותים מתפוקתם. מדדים אלה כוללים את מדד מחירי תפוקת התעשייה וכרייה וחציבה ליעדים מקומיים המתפרסם מדי חודש. בשנים האחרונות הורחב הכיסוי של מחירי יצרן ונוספו מדדי מחירים רבעוניים לענפי השירותים וליצוא התעשייתי המתפרסמים אחת לשלושה חודשים.

מדד המחירים של תפוקת התעשייה, כרייה וחציבה ליעדים מקומיים מודד את שינויי המחירים המתקבלים על ידי היצרנים בתעשייה עבור מוצרים ושירותים מתפוקתם בשלב השני של השיווק בארץ. שימוש העיקרי של המדד הוא ניכוי סדרות ערך התפוקה בתעשייה וכרייה וחציבה והפיכתן מסדרות המחושבות במחירים שוטפים לסדרות במחירים קבועים. בנוסף, המדד משמש להצמדות של חוזים, כאינדיקטור כלכלי לשינויי מחירים, להשוואת שינויי המחירים בין שווקים שונים ולהשוואות בינלאומיות. החל בפברואר 2021 מתפרסמים מדדי המחירים הנ"ל במתכונת מעודכנת לפי מערכת משקלים המשקפת את ערך התפוקה בשנת 2020 ועל בסיס ממוצע שנת 2020=100.0 נקודות.

אחת לשלושה חודשים מתפרסם מדד מחירי תפוקת התעשייה, כרייה וחציבה ליצוא. החל מהרבעון הראשון של שנת 2022 המדד מתפרסם לפי מערכת משקלים חדשה המשקפת את ערך התפוקה ליצוא בשנת 2021 וביחס לתקופת בסיס חדשה: ממוצע שנת 2021=100.0 נקודות. מדד זה מודד את המחירים שיצרנים בתעשייה, כרייה וחציבה מקבלים עבור המוצרים והשירותים מתפוקתם המיועדים ליצוא.

אחת לשלושה חודשים מתפרסמים מדדי מחירי יצרן לענפי השירותים הבאים: שירותים משפטיים, הנהלת חשבונות וראיית חשבון, שמירה ואבטחה, שירותי ניקיון, שירותי תעסוקה, שירותי ייעוץ ניהולי, שירותי פרסום והוצאה לאור. מדדים אלו מודדים את המחירים שמקבלות חברות עבור השירותים שהן מספקות לעסקים אחרים, לממשלה ולצרכנים סופיים.