

הודעה לתקשורת

אתר: www.cbs.gov.il דוא"ל: info@cbs.gov.il פקס: 02-6521340

ירושלים ב' כסלו תשפ"ד
15 נובמבר 2023
366/2023

מדדי מחירי תשומות - אוקטובר 2023

- עליה של 0.2% במדד מחירי תשומה בבנייה למגורים אוקטובר 2023
- עליה של 0.3% במדד מחירי תשומה בבנייה למסחר ולמשרדים אוקטובר 2023
- עליה של 0.4% במדד מחירי תשומה בסלילה וגישור אוקטובר 2023
- ירידה של 2.2% במדד מחירי תשומה בחקלאות אוקטובר 2023
- עליה של 1.2% במדד מחירי תשומה באוטובוסים של כלל האוכלוסיה אוקטובר 2023
- עליה של 1.3% במדד מחירי תשומה באוטובוסים בקוויים קבועים אוקטובר 2023
- עליה של 0.7% במדד מחירי תשומה באוטובוסים זעירים אוקטובר 2023

מלחמת "חרבות הברזל" שפרצה ב-7 לאוקטובר השפיעה מעט על שיעורי ההשבה בסקרי תשומות. חלק מהעסקים והמפעלים בסקרים אלה לא השיבו בשל סיבות הקשורות למלחמה. כמו כן, לא נאספו מחירים ממפעלים ועסקים ביישובים הסמוכים לגבול עם עזה ומפעלים ועסקים שפונו מתושבים. הנתונים שהתקבלו אפשרו לחשב את המדדים כסדרם. להלן אחוזי הפקידה במדדי תשומות: מדד מחירי תשומה בבנייה למגורים - 92%, מדד מחירי תשומה בבנייה למסחר ומשרדים - 92%, מדד מחירי תשומה בסלילה וגישור - 100%, מדד מחירי תשומה בחקלאות - 95%, מדד מחירי תשומה באוטובוסים - 86%.

לפרסום מיום ד', ב' כסלו תשפ"ד, 15 נובמבר 2023 בשעה 18:30

Please note: This Press Release is for Publication After

18:30 Pm Wednesday, November 15 2023

כתבה עידית אופק, ראש תחום מדדי מחירי תשומות
לקבלת הסברים ניתן לפנות אל יחידת הדוברות בטל' 026592666

עליה של 0.2% במדד מחירי תשומה בבנייה למגורים, אוקטובר 2023

Increase of 0.2% in the Price Index of Input in Residential Building, October 2023

מדד מחירי תשומה בבנייה למגורים עלה בחודש אוקטובר 2023 ב-0.2% והגיע ל-129.7 נקודות לעומת 129.5 נקודות בחודש קודם (הבסיס: יולי 2011 = 100.0 נקודות). מתחילת השנה עלה מדד זה ב-1.9%.

מדד מחירי תשומה בבנייה למגורים ללא שכר עבודה עלה ב-0.2%.

ב-12 החודשים האחרונים (אוקטובר 2023 לעומת אוקטובר 2022) עלה מדד מחירי תשומה בבנייה למגורים ב-1.7%, בעיקר בשל העליה במחירי חומרים ומוצרים ב-2.5% ובמחירי שכר העבודה ב-1.4%.

חומרים ומוצרים

מדד מחירי חומרים ומוצרים עלה ב-0.2% בחודש אוקטובר 2023.

מבין החומרים והמוצרים עלו במיוחד מחירי מוצרים למיזוג אויר (ב-4.5%), מעליות (ב-3.1%), אבן (ב-2.2%), שיש (ב-1.6%), מוצרים מוגמרים מאלומיניום ומפלסטיק (ב-1.5%) וחומרים ומוצרים שונים (ב-1.1%).

לעומת זאת, ירדו מחירי מלט (ב-2.3%) ובטון מובא (ב-1.2%).

שכירת ציוד ורכב והוצאות כלליות

מדד מחירי שכירת ציוד ורכב עלה ב-0.6% ומדד מחירי הוצאות כלליות נותר ללא שינוי, בחודש אוקטובר 2023.

שכר עבודה

מדד מחירי שכר עבודה המשולם עבור המועסקים בענף עלה ב-0.1% בחודש אוקטובר 2023.

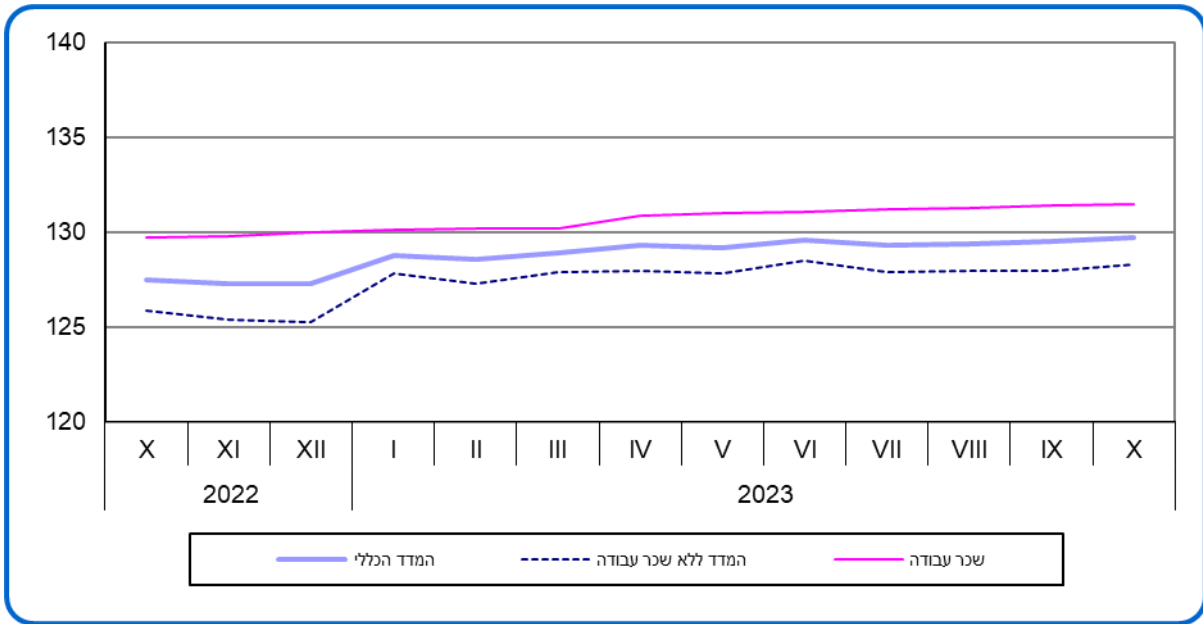
מדד מחירי תשומה בבנייה למגורים, לפי פרקי הבנייה

מבין השינויים במדדים של פרקי הבנייה בחודש אוקטובר 2023 יש לציין עליית מחירים של 2.0% בפרק מעליות,

1.7% בפרק מיזוג, 0.8% בפרק אלומיניום ו-0.7% בפרק בנייה. לעומת זאת ירד המדד לפרק איטום ב-0.7%.

בשאר פרקי הבנייה נרשמו תנודות מחירים של עד 0.5%.

**תרשים 1.- מדד מחירי תשומה בבנייה למגורים,
מדדים נבחרים**



**תרשים 2.- מדד מחירי תשומה בבנייה למגורים
אחוזי שינוי בחודש אוקטובר 2023**



עליה של 0.3% במדד מחירי תשומה בבנייה למסחר ולמשרדים, אוקטובר 2023

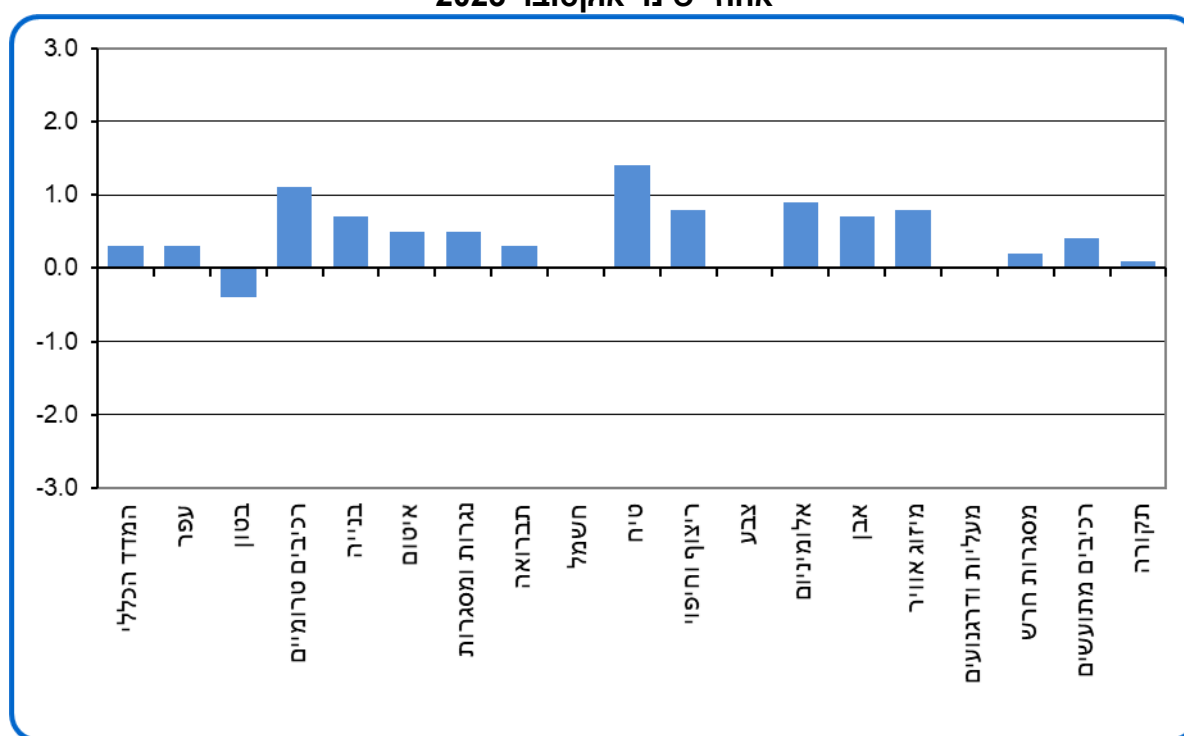
Increase of 0.3% in the Price Index of Input in Construction of Commercial Building and Offices, October 2023

מדד מחירי תשומה בבנייה למסחר ולמשרדים עלה ב-0.3% בחודש אוקטובר 2023 והגיע ל-125.9 נקודות לעומת 125.5 נקודות בחודש הקודם (הבסיס: ינואר 2012 = 100.0 נקודות). מתחילת השנה עלה מדד זה ב-1.4%. ב-12 החודשים האחרונים (אוקטובר 2023 לעומת אוקטובר 2022) עלה המדד ב-1.4% בשל עליית חומרים ומוצרים ב-1.1% ומחירי שכר עבודה ב-1.8%.

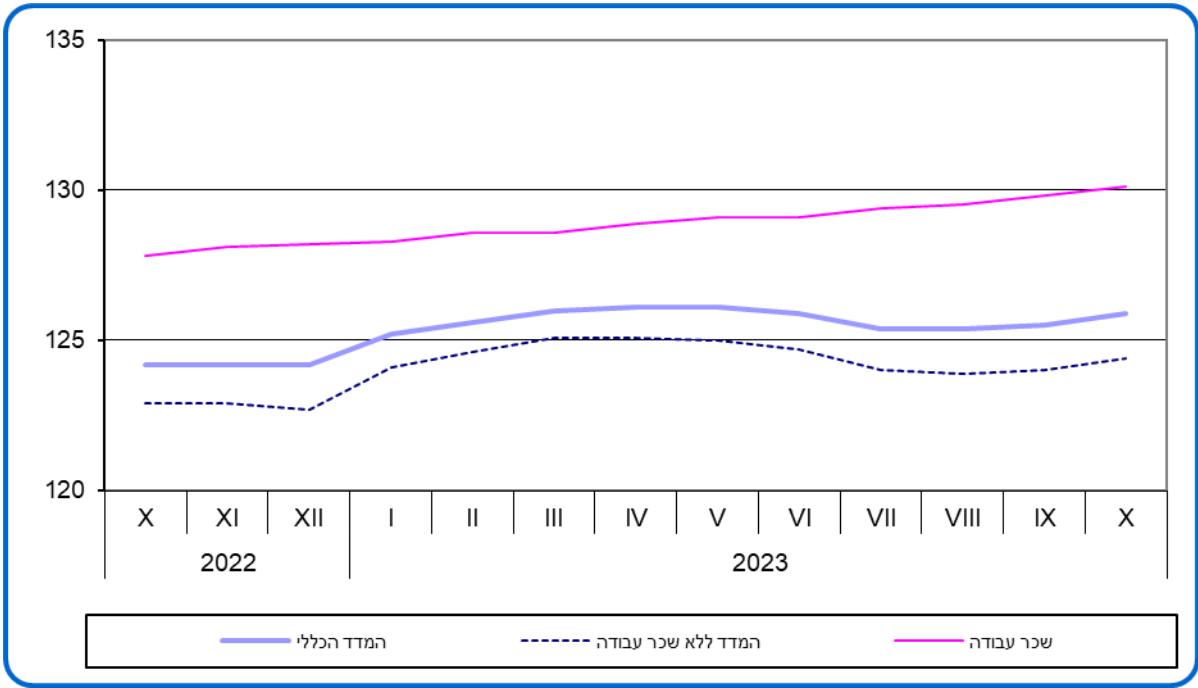
מבין השינויים במדדים של פרקי הבנייה בחודש אוקטובר 2023, יש לציין עליית מחירים של 1.4% בפרק טיח, 1.1% בפרק רכיבים טרומיים, 0.9% בפרק אלומיניום, 0.8% בכל אחד מהפרקים ריצוף וחיפוי ומיזוג אויר ו-0.7% בפרק אבן.

בשאר פרקי הבנייה נרשמו תנודות מחירים של עד 0.5%.

תרשים 3.- מדד מחירי תשומה בבנייה למסחר ולמשרדים, לפי פרקי עבודה אחוזי שינוי אוקטובר 2023



תרשים 4. - מדד מחירי תשומה בבנייה למסחר ומשרדים - מדדים נבחרים



עליה של 0.4% במדד מחירי תשומה בסלילה וגישור, אוקטובר 2023

Increase of 0.4% in the Price Index of Input in Road Construction and Bridging, October 2023

מדד מחירי תשומה בסלילה וגישור עלה בחודש אוקטובר 2023 ב-0.4% והגיע ל-141.9 נקודות לעומת 141.3 נקודות בחודש קודם (הבסיס: ינואר 2010=100.0 נקודות). מתחילת שנה עלה מדד זה ב-1.2%.

מדד מחירי תשומה בסלילה ללא גישור עלה בחודש אוקטובר 2023 ב-0.4%.

ב-12 החודשים האחרונים (אוקטובר 2023 לעומת אוקטובר 2022) עלה מדד מחירי תשומה בסלילה וגישור ב-0.8% בשל עליית מחירי חומרים – סך הכל ב-0.8%, שכירת ציוד ב-0.2% ושכר עבודה ב-1.5%. המדד ללא גישור עלה ב-1.2% באותה תקופה.

חומרים

מדד מחירי חומרים - סך הכל עלה בחודש אוקטובר 2023 ב-0.6%.

מבין החומרים, עלו מחירי חומרי מחצבה אחרים (ב-2.5%), יריעות HDPE (ב-2.3%), תערובות אספלט ויריעות ביטומניות (ב-1.5% כל אחד), הובלה שכורה של חומרי מחצבה (ב-1.1%), קורות ומקטעים לגשרים וצינורות אספקת מים (ב-0.8% כל אחד) ויריעות שריון קרקע (ב-0.7%).

לעומת זאת, ירדו מחירי צמנט שחור (ב-2.7%), חול לסוגיו (ב-1.6%) ובטון מובא לסוגיו (ב-1.2%).

שכירת ציוד

מדד מחירי שכירת ציוד עלה ב-0.1% בחודש אוקטובר 2023.

שכר עבודה

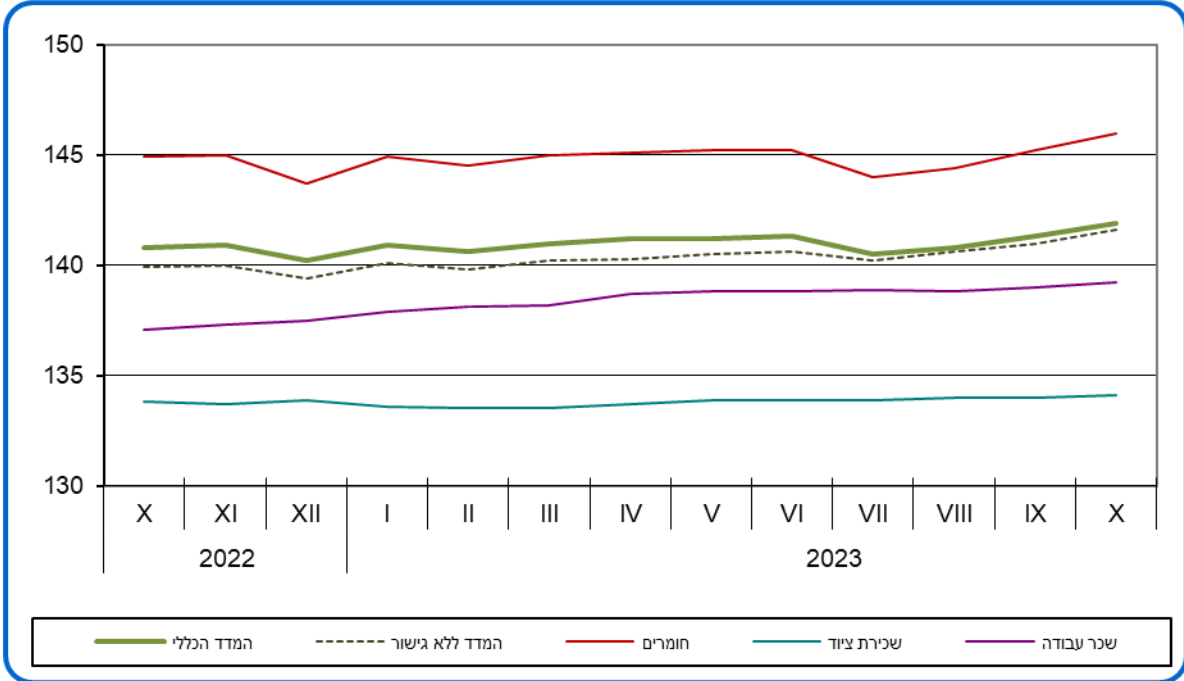
מדד מחירי שכר העבודה המשולם עבור המועסקים בענף עלה בחודש אוקטובר 2023 ב-0.1%.

מדד מחירי תשומה בסלילה וגישור, לפי פרקי עבודה

מבין השינויים במדדים של פרקי עבודה בסלילה וגישור בחודש אוקטובר 2023 יש לציין עליית מחירים של 1.3% בפרק שכבות אספלטיות, 0.9% בפרק עבודות איטום, 0.8% בפרק מבנה פלדה ומסגרות חרש, 0.7% בפרק עבודות עפר ו-0.6% בפרק קירות תמך מקרקע משורינת.

בשאר פרקי הסלילה נרשמו תנודות מחירים של עד 0.5%.

תרשים 5. - מדד מחירי תשומה בסלילה וגישור - מדדים נבחרים



ירידה של 2.2% במדד מחירי תשומה בחקלאות, אוקטובר 2023

Decrease of 2.2% in the Price Index of Input in Agriculture, October 2023

מדד מחירי תשומה בענף החקלאות ירד בחודש אוקטובר 2023 ב-2.2% והגיע ל-117.7 נקודות לעומת 120.3 נקודות בחודש קודם (הבסיס: ממוצע 2020=100.0 נקודות). מתחילת השנה ירד מדד זה ב-0.8%.

המדד ללא שכר עבודה של עובדים בחקלאות ירד בחודש אוקטובר 2023 ב-1.8%.

ב-12 החודשים האחרונים (אוקטובר 2023 לעומת אוקטובר 2022) ירד מדד מחירי תשומה בחקלאות ב-0.3% בעיקר בשל הירידה במחירי תשומות בבעלי חיים ב-2.0%.

מדד מחירי תשומות בבעלי חיים ירד בחודש אוקטובר 2023 ב-2.0% ומדד מחירי תשומות בגידולים צמחיים ירד ב-2.2%.

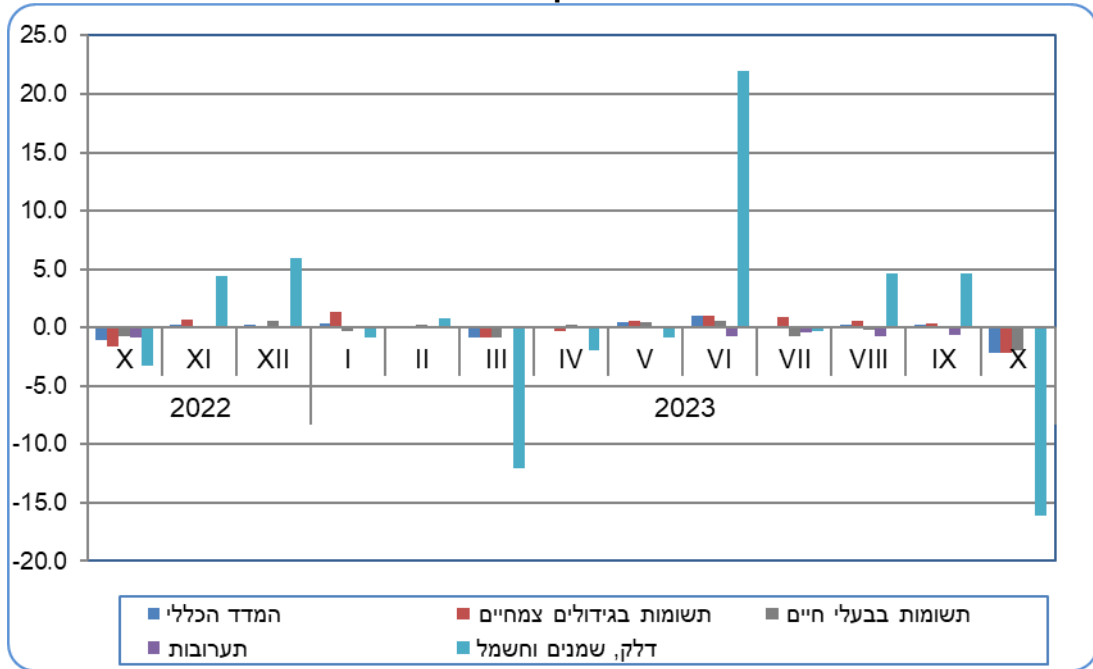
בחודש אוקטובר 2023 ירדו מחירי דלק, שמנים וחשמל ב-16.1%, הובלה שכורה ב-4.9%, דשנים וזבלים וחומרי הדברה ב-0.7% כל אחד, שירותים ווטרינריים ותרופות ב-0.5%, אפרוחים, חומרי בניה למבנים חקלאיים וכיסויים פלסטיים ושונות (הנהלת חשבונות, שירותי מחשב, צורכי משרד וכו') ב-0.1% כל אחד.

לעומת זאת, עלו מחירי ציוד ב-0.6%, ביטוח ב-0.3%, מספוא לבעלי חיים, זרעים פקעות ושתילים ומסים ואגרות ב-0.1% כל אחד.

מדדי מחירי מים, חומרי אריזה ואריזות, מיכון, רכב וחלפים ודמי חכירה נותרו בחודש אוקטובר 2023 ללא שינוי.

מדד עלות עבודה שכירה ירד בחודש אוקטובר 2023 ב-3.7%.

תרשים 6.6 - מדד מחירי תשומה בחקלאות - אחוזי שינוי במדדים נבחרים



עליה של 1.2% במדד מחירי תשומה באוטובוסים של כלל האוכלוסייה, אוקטובר 2023

Increase of 1.2% in the Price Index of Input in Buses, October 2023

מדד מחירי תשומה באוטובוסים של כלל האוכלוסייה עלה בחודש באוקטובר 2023 ב-1.2% והגיע ל-124.0 נקודות לעומת 122.5 נקודות בחודש הקודם (הבסיס: ינואר 2020=100.0 נקודות). מתחילת השנה עלה מדד זה ב-8.1%. ב-12 החודשים האחרונים (אוקטובר 2023 לעומת אוקטובר 2022) עלה מדד מחירי תשומה באוטובוסים של כלל האוכלוסייה ב-8.5%, בעיקר בשל העליה במחירי התמורה למשרות שכיר ב-5.9% ובמחירי אנרגיה, שמנים ונוזלי קירור ב-15.9%. בחודש אוקטובר 2023 עלו מחירי אנרגיה, שמנים ונוזלי קירור ב-2.9%, אחזקת אוטובוסים ב-1.4%, רכב ב-1.2%, מיסים, אגרות, רשיונות וביטוח ב-0.7%, אחזקת מבנים והוצאות משרד ב-0.5%. מדד שונות (כגון: הנהח"ש, הוצאות משפטיות וכדו') נותר ללא שינוי בחודש אוקטובר 2023. מדד מחירי התמורה למשרות שכיר עלה ב-0.5% בחודש אוקטובר 2023.

מדד מחירי תשומה באוטובוסים בקווים קבועים

מדד מחירי תשומה באוטובוסים בקווים קבועים עלה בחודש אוקטובר 2023 ב-1.3% והגיע ל-124.7 נקודות לעומת 123.1 נקודות בחודש הקודם (הבסיס: ינואר 2020=100.0 נקודות).

מדד מחירי תשומה באוטובוסים זעירים ציבוריים

מדד מחירי תשומה באוטובוסים זעירים ציבוריים עלה בחודש אוקטובר 2023 ב-0.7% והגיע ל-121.8 נקודות לעומת 121.0 נקודות בחודש הקודם (הבסיס: מאי 2020=100.0 נקודות).

**תרשים 7.- מדד מחירי תשומה באוטובוסים - כלל האוכלוסיה
אחוזי שינוי במדדים נבחרים**

