

# הודעה לתקשורת

אתר הלמ"ס: [cbs.gov.il](http://cbs.gov.il) דוא"ל: [info@cbs.gov.il](mailto:info@cbs.gov.il) פקס: 02-6521340

ירושלים, ו' אדר א'/תשפ"ד  
15 בפברואר 2024  
049/2024

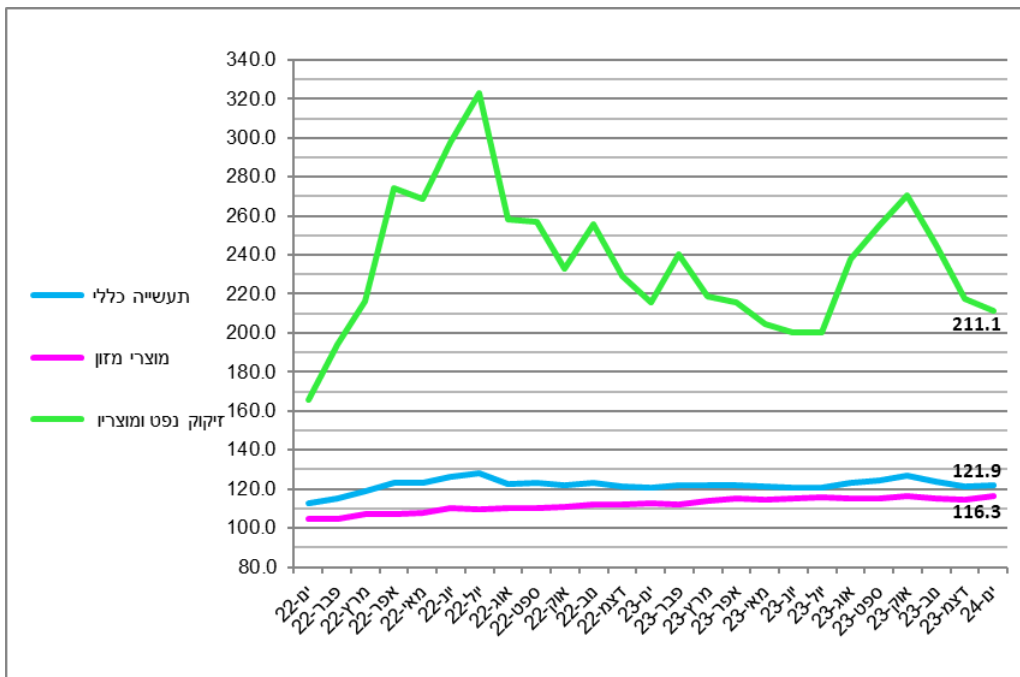
## עלייה של 0.2% במדד המחירים של תפוקת התעשייה ליעדים מקומיים בחודש ינואר 2024 Increase of 0.2% in the Manufacturing Producer Price Index for the Domestic Market, January 2024

- מדד המחירים של תפוקת התעשייה ליעדים מקומיים עלה ב-0.2% בחודש ינואר 2024 בהשוואה לחודש דצמבר 2023 והגיע לרמה של 121.9 נקודות לעומת 121.6 נקודות בחודש הקודם (הבסיס: ממוצע 2020=100.0).
- המדד ללא דלקים עלה ב-0.7% בחודש ינואר 2024 בהשוואה לחודש דצמבר 2023 והגיע לרמה של 115.6 נקודות לעומת 114.8 נקודות בחודש הקודם (הבסיס: ממוצע 2020=100.0).
- ב-12 החודשים האחרונים (ינואר 2024 לעומת ינואר 2023) עלה מדד מחירי תפוקת התעשייה ליעדים מקומיים ב-1.0%, והמדד ללא דלקים עלה ב-1.4%.
- החודש ירדו מחירי הדלקים ב-2.9%. ב-12 החודשים האחרונים (ינואר 2023 לעומת ינואר 2024) ירדו מחירי הדלקים ב-2.2%.
- מדד המחירים של כרייה וחציבה ליעדים מקומיים עלה ב-0.9% בחודש ינואר 2024 בהשוואה לחודש דצמבר 2023 והגיע לרמה של 110.2 נקודות לעומת 109.2 נקודות בחודש הקודם (הבסיס: ממוצע 2020=100.0). ב-12 החודשים האחרונים (ינואר 2024 לעומת ינואר 2023) עלה המדד ב-1.2%.

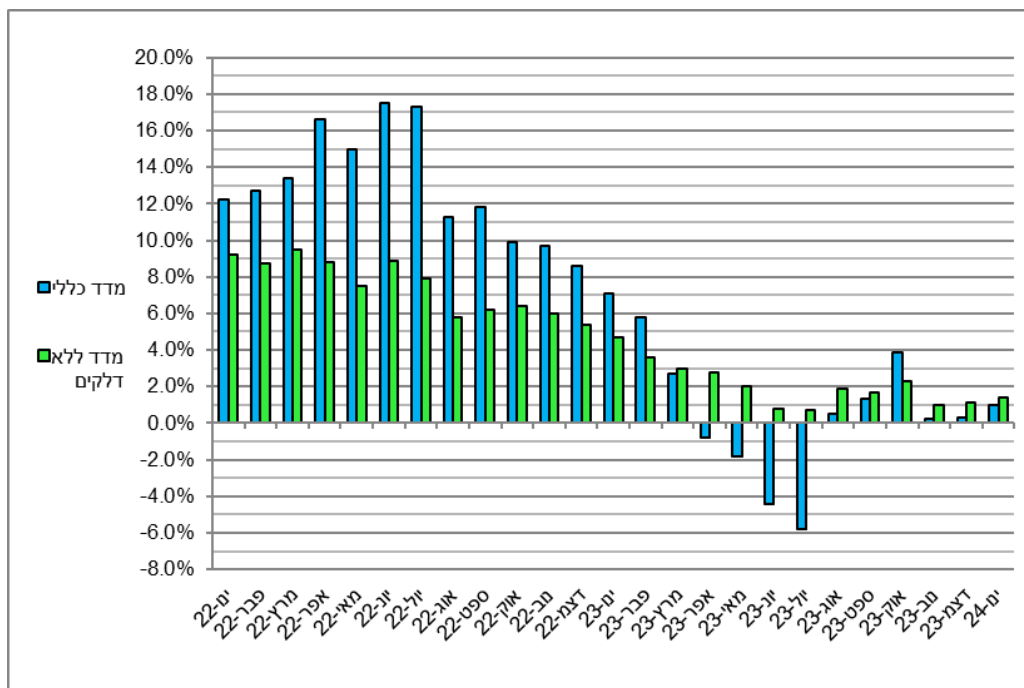
לפרסום מיום ה', ו' באדר א' תשפ"ד, 15 בפברואר 2024 בשעה 18:30

Please note: This press release is for publication after  
18:30 P.M. on Thursday, February 15, 2024

**תרשים 1 - מדד מחירי תפוקת התעשייה הכללי ומדדי המחירים של זיקוק נפט ומזון בשנתיים האחרונות**  
**בסיס: ממוצע 2020 = 100.0**



**תרשים 2 - אחוזי שינוי שנתיים במדד המחירים של תפוקת התעשייה ליעדים מקומיים - מדד מחירי תפוקת התעשייה הכללי והמדד ללא דלקים בשנתיים האחרונות**



מדד המחירים של תפוקת התעשייה ליעדים מקומיים עלה ב-0.2% בחודש ינואר 2024. החודש עלו מחירי מוצרי מתכת (ב-3.7%), מוצרי טבק (ב-3.7%), תרופות לבני אדם ולשימוש וטרינרי (ב-2.6%), עיבוד של מוצרי עור ואביזרים נלווים (ב-2.4%), מוצרי מזון (ב-1.4%), ציוד חשמלי (ב-1.1%) וכלי רכב מנועיים ונגררים (ב-1.0%). לעומת זאת, החודש ירדו מחירי מחשבים, מכשור אלקטרוני ואופטי (ב-1.0%), מוצרי גומי ופלסטיק (ב-1.1%), מוצרי נפט מזוקק (ב-2.9%) ומוצרי הלבשה (ב-4.9%). המדד ללא דלקים עלה ב-0.7% החודש.

**לוח א' - אחוזי שינוי ותרומות לפי ענפי ייצור ראשיים<sup>1</sup> במדד המחירים של תפוקת התעשייה ליעדים מקומיים (ינואר 2024)**

התרומה לשיעור השינוי במדד (ב-%)	אחוז השינוי	ענפים ראשיים
<b>0.2</b>	<b>0.2</b>	<b>מדד מחירי תפוקת התעשייה</b>
0.3	3.7	מוצרי מתכת
0.3	1.4	מוצרי מזון
-0.1	-1.0	מחשבים, מכשור אלקטרוני ואופטי
-0.3	-2.9	מוצרי נפט מזוקק

**להלן פירוט השינויים החודשיים בענפי ייצור נבחרים:**

**מוצרי מתכת:** המחירים בענף עלו בחודש ינואר 2024 ב-3.7%. עליות המחירים משקפות בעיקר התייקרות של ציפוי מתכות (ב-2.2%), קופסאות פח לשימורים ולנוזלים (ב-1.0%) ומוצרי פרזול למנעולי בניין (ב-11.0%).

**תרופות לבני אדם ולשימוש וטרינרי:** המחירים בענף עלו בחודש ינואר 2024 ב-2.6%. עליות המחירים משקפות בעיקר התייקרות של תרופות לבני אדם (ב-4.8%). לעומת זאת, ירדו מחירי כימיקלים לייצור תרופות (ב-2.5%).

**מוצרי מזון:** המחירים בענף עלו בחודש ינואר 2024 ב-1.4%. עליות המחירים משקפות בעיקר התייקרות של בשר בקר (ב-2.4%), עוף פטם (ב-11.1%), הודו (ב-2.8%), סלטי ירקות (ב-1.7%), ירקות מוקפאים (ב-3.6%), לפתנים וריבות (ב-7.4%), גבינות (ב-1.4%), סובין חיטה (ב-11.9%), לחם דיאטטי (ב-6.8%), ממתקים (ב-1.1%), שוקולד (ב-2.1%), מזון מוכן קפוא (ב-3.1%), קפה (ב-1.8%), רטבים (ב-12.3%) ואבקות וקוביות מרק (ב-6.9%). לעומת זאת, ירדו מחירי נקניקים ונקניקיות (ב-1.1%), מיץ לימון משומר (ב-2.4%), שימורי עגבניות (ב-1.0%), חמאה (ב-4.2%), סולת (ב-1.7%), קמח אחיד (ב-1.4%), לחמניות (ב-1.8%), ביסקוויטים ופולים (ב-3.4%), עוגות מוכנות (ב-1.1%) ופיצוחים (ב-1.4%).

**ציוד חשמלי:** המחירים בענף עלו בחודש ינואר 2024 ב-1.1%. עליות המחירים משקפות בעיקר התייקרות של בקרים אלקטרוניים (ב-1.0%), אביזרים לחלוקת חשמל ולבקרתו (ב-3.6%), לוחות חשמל (ב-3.7%) וסוללות ומצברים (ב-1.4%).

**מוצרים על בסיס מינרלים אל-מתכתיים:** המחירים בענף עלו בחודש ינואר 2024 ב-0.6%. עליות המחירים משקפות בעיקר התייקרות של סיד וטיח (ב-1.0%), מוצרים טרומיים מבטון (ב-6.8%), תעלות מבטון (ב-1.9%), אבני חיפוי לקירות חיצוניים בעיבודים שונים (ב-1.1%) ובלוקים מבטון (ב-1.4%). לעומת זאת, ירדו מחירי מכסים מבטון (ב-2.2%).

**כימיקלים ומוצריהם:** המחירים בענף עלו בחודש ינואר 2024 ב-0.5%. עליות המחירים משקפות בעיקר התייקרות של כימיקלים תעשייתיים (ב-2.3%), גזים תעשייתיים (ב-5.2%), חומרי חיטוי והדברה לבית (ב-1.4%), פלסטיק בצורתו הראשונית, כגון: פולימרים שונים (ב-1.8%) וחומרי גלם לתוספות מזון ומשקאות (ב-1.2%). לעומת זאת, ירדו מחירי דטרגנטים (ב-1.5%) ודבקים (ב-1.6%).

<sup>1</sup> [לסיווג ענפי הכלכלה](#)

**משקאות:** המחירים בענף עלו בחודש ינואר 2024 ב-0.4%. עליות המחירים משקפות בעיקר התייקרות של יין אדום (ב-2.5%) ובירה שחורה (ב-3.6%).

**תיקון, תחזוקה והתקנה של מכונות וציוד:** המחירים בענף עלו בחודש ינואר 2024 ב-0.4%. עליות המחירים משקפות בעיקר התייקרות של תיקון ותחזוקה של מכונות ייעודיות (ב-1.2%) ותיקון ותחזוקה של כלי טיס (ב-1.1%).  
**מכונות וציוד:** המחירים בענף עלו בחודש ינואר 2024 ב-0.3%. עליות המחירים משקפות בעיקר התייקרות של מערכות מיזוג אוויר מרכזיות וחלקיהן (ב-1.1%) ומכונות שקילה שונות (ב-1.5%). לעומת זאת ירדו מחירי מעליות נוסעים ומשא (ב-3.6%).

**ענפי ייצור אחרים:** המחירים בענף נותרו ללא שינוי בחודש ינואר 2024. החודש נרשמו עליות מחירים של כלי משרד וציוד אחר (ב-3.9%).

לעומת זאת, ירדו מחירי משחקים וצעצועים (ב-1.1%).

**מוצרי עץ, פרט לרהיטים:** המחירים בענף נותרו ללא שינוי בחודש ינואר 2024. החודש נרשמו עליות מחירים של לביד מצופה (ב-5.1%).

לעומת זאת, נרשמו ירידות מחירים של סיבית מצופה (ב-2.8%).

**מתכות בסיסיות:** המחירים בענף ירדו בחודש ינואר 2024 ב-0.2%. ירידות המחירים משקפות בעיקר הוזלה של ברזל עגול ומצולע לבנייה (ב-1.8%), רשתות פלדה לזיון בטון (ב-2.0%), פחים מפלדה (ב-2.3%) ופלטות מפלדה (ב-6.1%).

**נייר ומוצרים:** המחירים בענף ירדו בחודש ינואר 2024 ב-0.6%. ירידות המחירים משקפות בעיקר הוזלה של קרטון גלי בלוחות (ב-3.5%), קופסאות קרטון (ב-1.6%) וחיתולים למבוגרים (ב-3.0%). לעומת זאת, עלו מחירי נייר טואלט (ב-2.1%).

**רהיטים:** המחירים בענף ירדו בחודש ינואר 2024 ב-0.8%. ירידות המחירים משקפות בעיקר הוזלה של מיטות זוגיות (ב-3.3%), רהיטים למטבח, לחדרי אמבטיה ולחדרי שירות (ב-1.9%) וכיסאות משרדיים (ב-1.1%).

**מוצרי גומי ופלסטיק:** המחירים בענף ירדו בחודש ינואר 2024 ב-1.1%. ירידות המחירים משקפות בעיקר הוזלה של שרזולים ויריעות פלסטיים לתעשייה ולתשתיות (ב-1.0%), צינורות לחץ למים ולביוב מפוליוויניל כלוריד (ב-13.2%), צינורות לתשתיות שונות (ב-1.3%) ואמצעי סגירה מפלסטיק (ב-2.8%). לעומת זאת, עלו מחירי צינורות פוליאתילן להשקיה (ב-1.6%), שלוחת טפטפת אינטגרלית וטפטפות (ב-2.5%), חביות מפלסטיק (ב-1.1%) וממטירים ואביזרים שונים להשקיה (ב-3.9%).

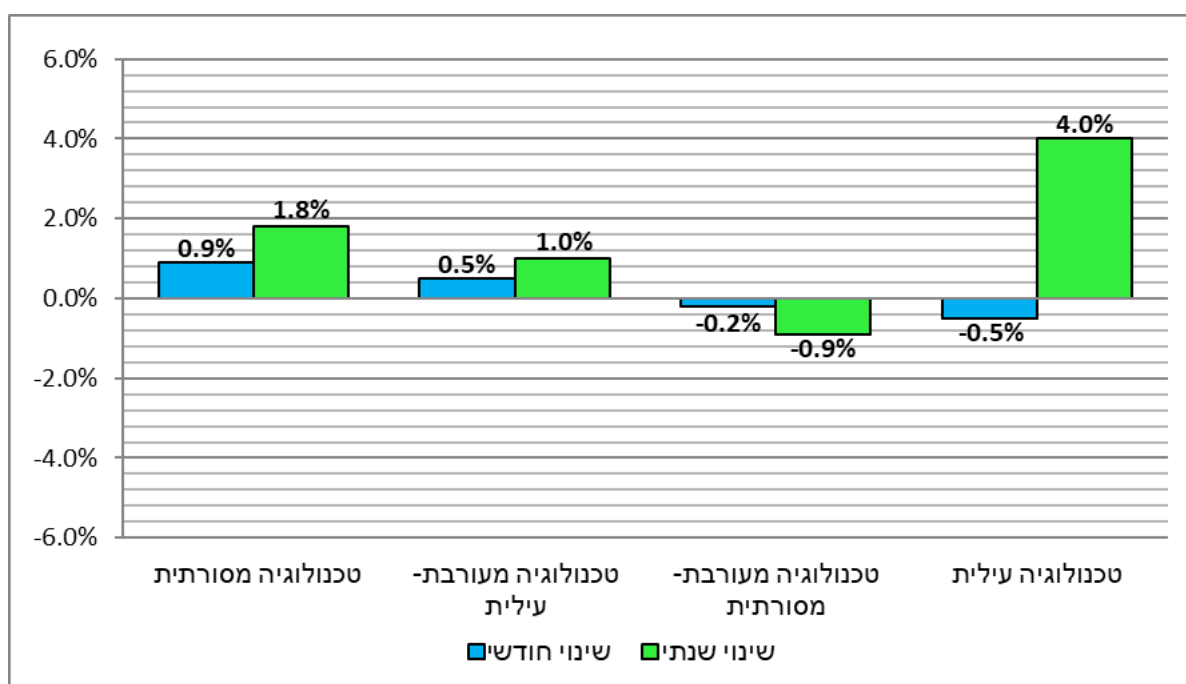
**מוצרי נפט מזוקק:** המחירים בענף ירדו בחודש ינואר 2024 ב-2.9%. ירידות המחירים משקפות בעיקר הוזלה של דלקים (ב-2.9%).

**מוצרי הלבשה:** המחירים בענף ירדו בחודש ינואר 2024 ב-4.9%. ירידות המחירים משקפות בעיקר הוזלה של הלבשה עליונה לנשים (ב-9.9%), הלבשה עליונה לילדים ותינוקות (ב-3.3%) ובגדים סרוגים ובגדי קרושה (ב-1.3%) בשל המשך מכירות סוף עונת החורף.

## מדד המחירים של תפוקת התעשייה ליעדים מקומיים לפי עוצמה טכנולוגית<sup>2</sup>

בחודש ינואר 2024 עלו המחירים בענפי טכנולוגיה מסורתית ב-0.9% ובענפי טכנולוגיה מעורבת-עילית ב-0.5%. לעומת זאת, ירדו המחירים בענפי טכנולוגיה מעורבת-מסורתית ב-0.2% ובענפי טכנולוגיה עילית ב-0.5%. ב-12 החודשים האחרונים (ינואר 2024 לעומת ינואר 2023) עלו המחירים בענפי טכנולוגיה עילית ב-4.0%, בענפי טכנולוגיה מסורתית ב-1.8% ובענפי טכנולוגיה מעורבת-עילית ב-1.0%. לעומת זאת, ירדו המחירים בענפי טכנולוגיה מעורבת-מסורתית ב-0.9%.

### תרשים 3 - מדד המחירים של תפוקת התעשייה ליעדים מקומיים לפי עוצמה טכנולוגית - אחוזי שינוי חודשיים ושנתיים (ינואר 2024)

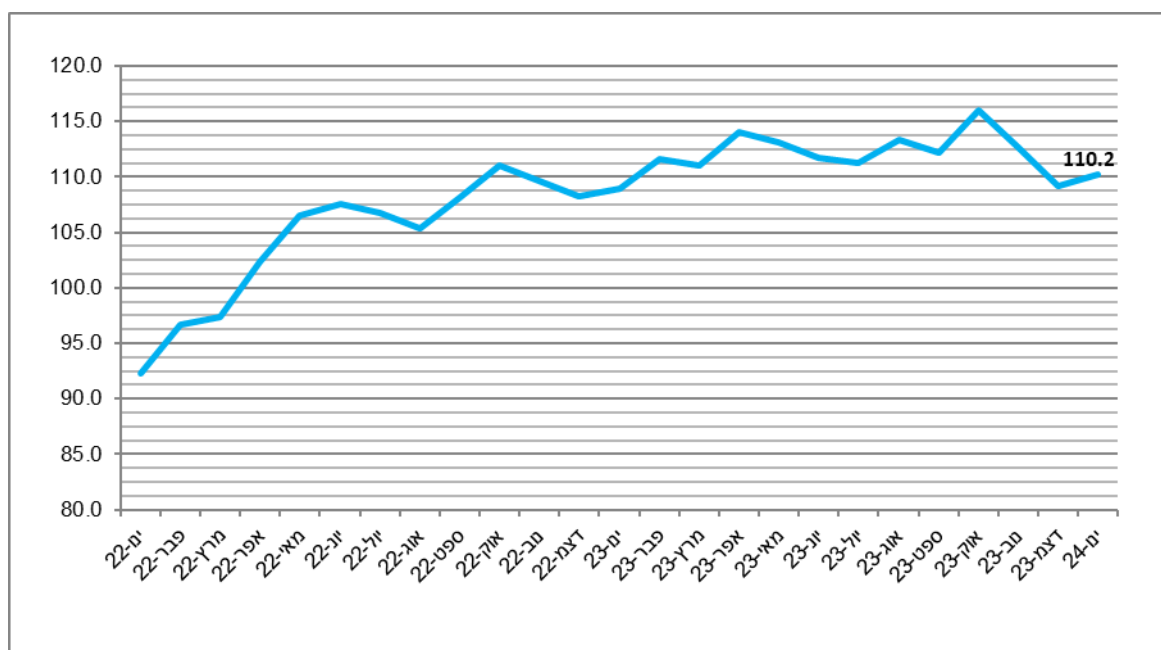


### עלייה של 0.9% במדד המחירים של כרייה וחציבה ליעדים מקומיים בחודש ינואר 2024

בחודש ינואר 2024 עלה מדד המחירים של כרייה וחציבה ליעדים מקומיים ב-0.9% והגיע לרמה של 110.2 נקודות לעומת 109.2 נקודות בחודש הקודם (לפי בסיס: ממוצע 2020=100.0). ב-12 החודשים האחרונים (ינואר 2024 לעומת ינואר 2023) עלה המדד ב-1.2%. פעילויות כרייה וחציבה כוללות הפקת נפט גולמי וגז טבעי וסוגים אחרים של כרייה וחציבה, כגון: חציבת אבן, חול וחומר, הפקת מלחים וכריית מינרלים לכימיקלים ולדשנים.

<sup>2</sup> [לסיווג ענפי התעשייה לפי עוצמה טכנולוגית](#)

**תרשים 4 - מדד המחירים של כרייה וחציבה ליעדים מקומיים בשנתיים האחרונות  
הבסיס: ממוצע 2020 = 100.0**



**הגדרות והסברים**

מדדי מחירי יצרן מודדים את המחירים שיצרנים מקבלים עבור מוצרים ושירותים מתפוקתם. מדדים אלה כוללים את מדד מחירי תפוקת התעשייה וכרייה וחציבה ליעדים מקומיים המתפרסם מדי חודש. בשנים האחרונות הורחב הכיסוי של מחירי יצרן ונוספו מדדי מחירים רבעוניים לענפי השירותים וליצוא התעשייתי המתפרסמים אחת לשלושה חודשים.

מדד המחירים של תפוקת התעשייה, כרייה וחציבה ליעדים מקומיים מודד את שינויי המחירים המתקבלים על ידי היצרנים בתעשייה עבור מוצרים ושירותים מתפוקתם בשלב הראשון של השיווק בארץ. שימוש העיקרי של המדד הוא ניכוי סדרות ערך התפוקה בתעשייה וכרייה וחציבה והפיכתן מסדרות המחושבות במחירים שוטפים לסדרות במחירים קבועים. בנוסף, המדד משמש להצמדות של חוזים, כאינדיקטור כלכלי לשינויי מחירים, להשוואת שינויי המחירים בין שווקים שונים ולהשוואות בינלאומיות. החל בפברואר 2021 מתפרסמים מדדי המחירים הנ"ל במתכונת מעודכנת לפי מערכת משקלים המשקפת את ערך התפוקה בשנת 2020 ועל בסיס ממוצע שנת 2020=100.0 נקודות.

אחת לשלושה חודשים מתפרסם מדד מחירי תפוקת התעשייה, כרייה וחציבה ליצוא. החל מהרבעון הראשון של שנת 2022 המדד מתפרסם לפי מערכת משקלים חדשה המשקפת את ערך התפוקה ליצוא בשנת 2021 וביחס לתקופת בסיס חדשה: ממוצע שנת 2021=100.0 נקודות. מדד זה מודד את המחירים שיצרנים בתעשייה, כרייה וחציבה מקבלים עבור המוצרים והשירותים מתפוקתם המיועדים ליצוא.

אחת לשלושה חודשים מתפרסמים מדדי מחירי יצרן לענפי השירותים הבאים: שירותים משפטיים, הנהלת חשבונות וראיית חשבון, שמירה ואבטחה, שירותי ניקיון, שירותי תעסוקה, שירותי ייעוץ ניהולי, שירותי פרסום והוצאה לאור. מדדים אלו מודדים את המחירים שמקבלות חברות עבור השירותים שהן מספקות לעסקים אחרים, לממשלה ולצרכנים סופיים.