

הודעה לתקשורת

אתר: www.cbs.gov.il דוא"ל: info@cbs.gov.il פקס: 02-6521340

ירושלים ו' אדר א' תשפ"ד
15 פברואר 2024
050/2024

מדדי מחירי תשומות – ינואר 24

- עליה של 0.3% במדד מחירי תשומה בבנייה למגורים ינואר 2024
- עליה של 0.5% במדד מחירי תשומה בבנייה למסחר ולמשרדים ינואר 2024
- עליה של 0.1% במדד מחירי תשומה בסלילה וגיבור ינואר 2024
- עליה של 0.1% במדד מחירי תשומה בחקלאות ינואר 2024
- עליה של 0.6% במדד מחירי תשומה באוטובוסים של כלל האוכלוסיה ינואר 2024
- עליה של 0.4% במדד מחירי תשומה באוטובוסים בקווים קבועים ינואר 2024
- עליה של 0.2% במדד מחירי תשומה באוטובוסים זעירים ינואר 2024

לפרסום מיום ה', ו' אדר א' תשפ"ד, 15 פברואר 2024 בשעה 18:30

Please note: This Press Release is for Publication After

18:30 Pm Thursday, February 15 2024

כתבה עידית אופק, ראש תחום מדדי מחירי תשומות
לקבלת הסברים ניתן לפנות אל יחידת הדוברות בטל' 026592666

עליה של 0.3% במדד מחירי תשומה בבנייה למגורים, ינואר 2024

Increase of 0.3% in the Price Index of Input in Residential Building, January 2024

מדד מחירי תשומה בבנייה למגורים עלה בחודש ינואר 2024 ב-0.3% והגיע ל-130.2 נקודות לעומת 129.8 נקודות בחודש קודם (הבסיס: יולי 2011 = 100.0 נקודות).

מדד מחירי תשומה בבנייה למגורים ללא שכר עבודה עלה ב-0.4%.

ב-12 החודשים האחרונים (ינואר 2024 לעומת ינואר 2023) עלה מדד מחירי תשומה בבנייה למגורים ב-1.1% בשל העליה במחירי המדד ללא שכר עבודה ב-0.8% ובמחירי שכר העבודה ב-1.5%.

חומרים ומוצרים

מדד מחירי חומרים ומוצרים עלה בחודש ינואר 2024 ב-0.5%.

מבין החומרים והמוצרים עלו במיוחד מחירי מדרגות (ב-5.3%), שיש (ב-4.9%), מחיצות מתועשות (ב-3.1%), ברזל לבנייה (ב-2.3%) ועץ לבנייה (ב-1.7%).

לעומת זאת, ירדו מחירי מלט (ב-3.7%), רשתות ברזל (ב-1.9%) וחומרים ומוצרים שונים (ב-1.3%).

שכירת ציוד ורכב והוצאות כלליות

מדד מחירי שכירת ציוד ורכב ומדד הוצאות כלליות נותרו ללא שינוי בחודש ינואר 2024.

שכר עבודה

מדד מחירי שכר עבודה המשולם עבור המועסקים בענף עלה ב-0.2% בחודש ינואר 2024.

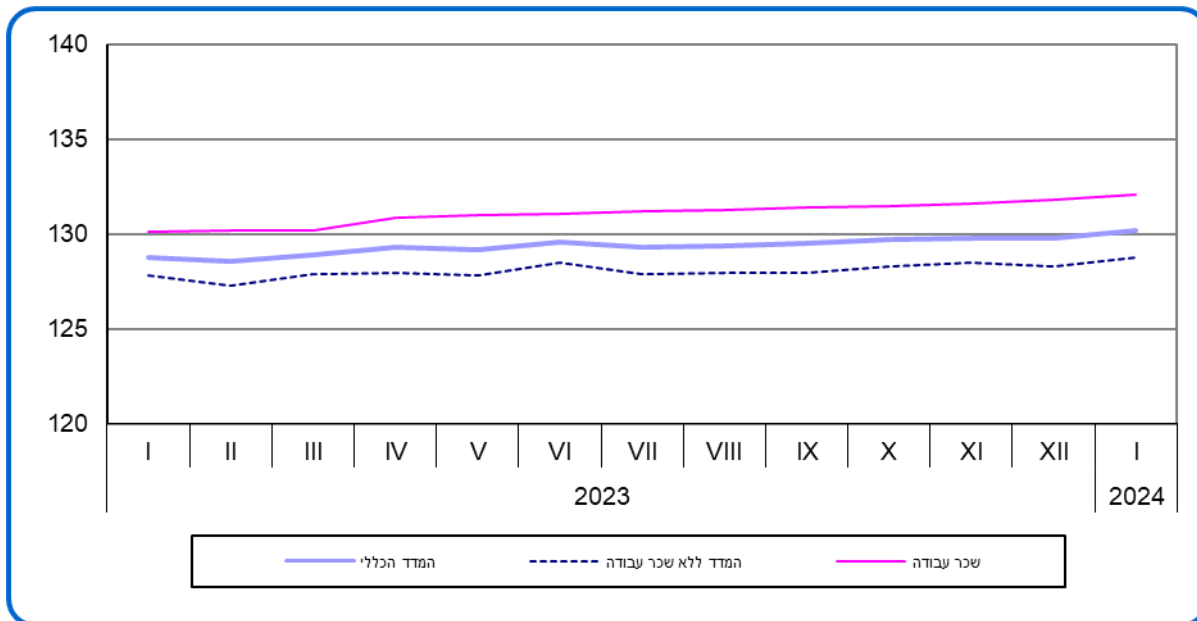
מדד מחירי תשומה בבנייה למגורים, לפי פרקי הבנייה

מבין השינויים במדדים של פרקי הבנייה בחודש ינואר 2024 יש לציין עליית מחירים של 2.6% בפרק ריצוף וחיפוי ו-0.6% בפרק אלומיניום.

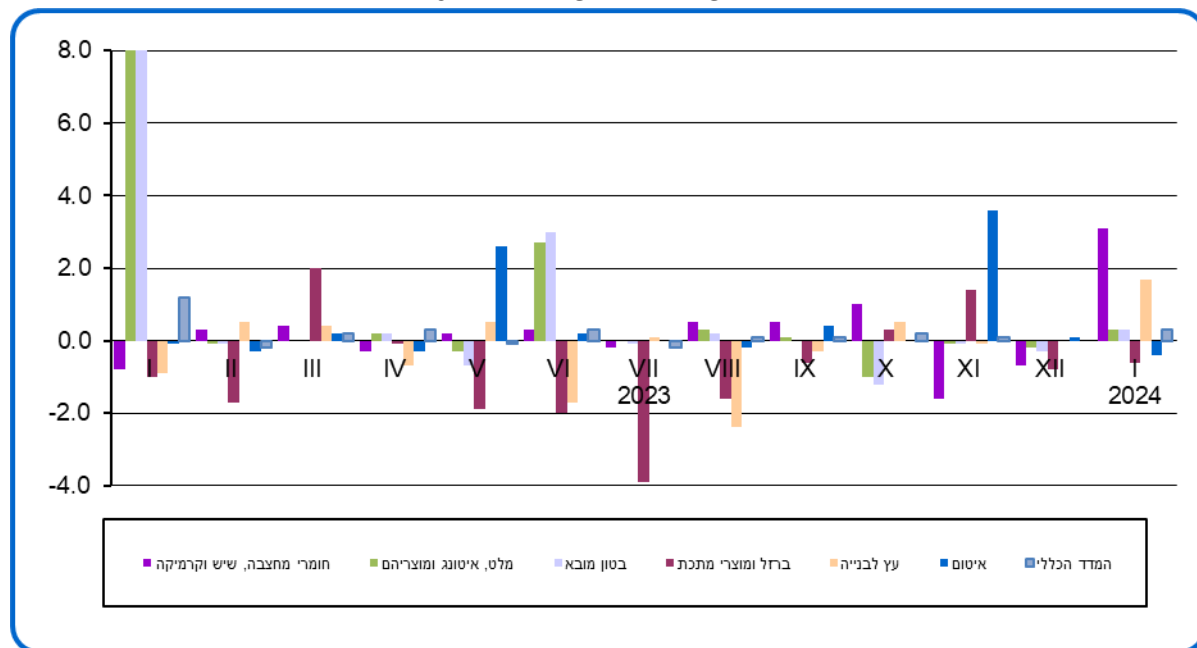
לעומת זאת, ירד המדד לפרק מסגרות ונגרות ב-0.9%.

בשאר פרקי הבנייה נרשמו בחודש ינואר 2024 תנודות מחירים של עד 0.5%.

תרשים 1.- מדד מחירי תשומה בבנייה למגורים, מדדים נבחרים



תרשים 2.- מדד מחירי תשומה בבנייה למגורים, אחוזי שינוי בחודש ינואר 2024



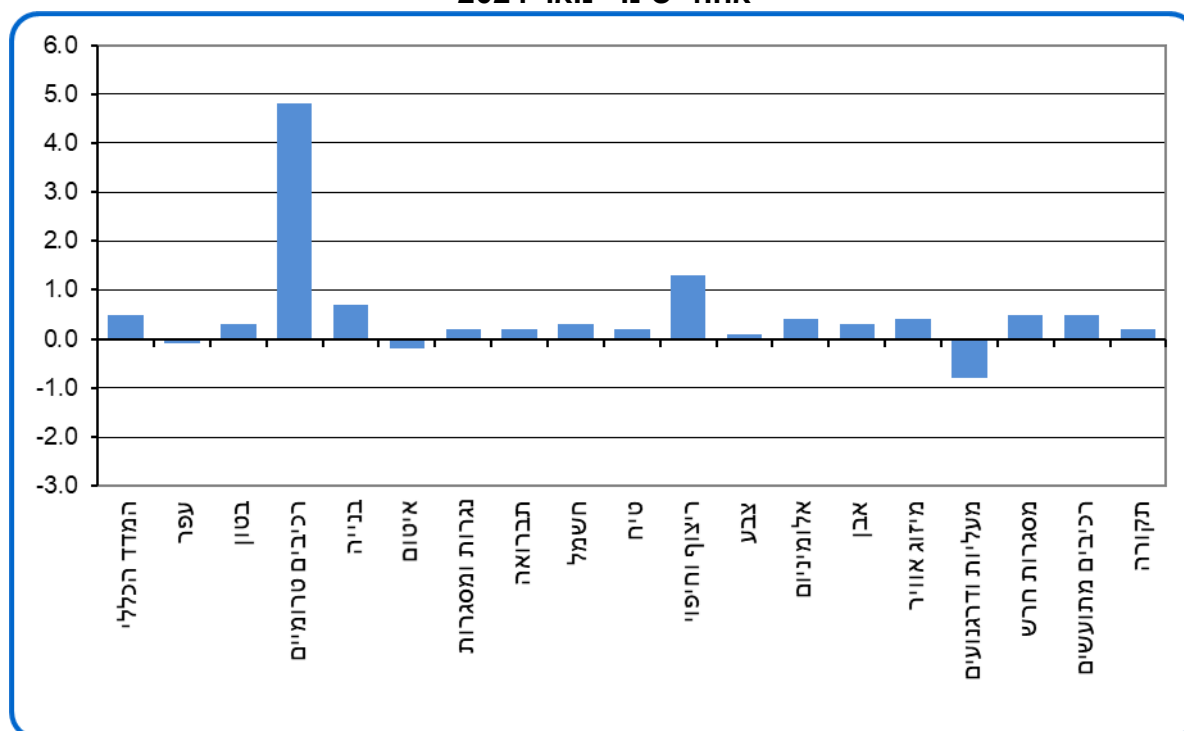
עליה של 0.5% במדד מחירי תשומה בבנייה למסחר ולמשרדים, ינואר 2024

Increase of 0.5% in the Price Index of Input in Construction of Commercial Building and Offices, January 2024

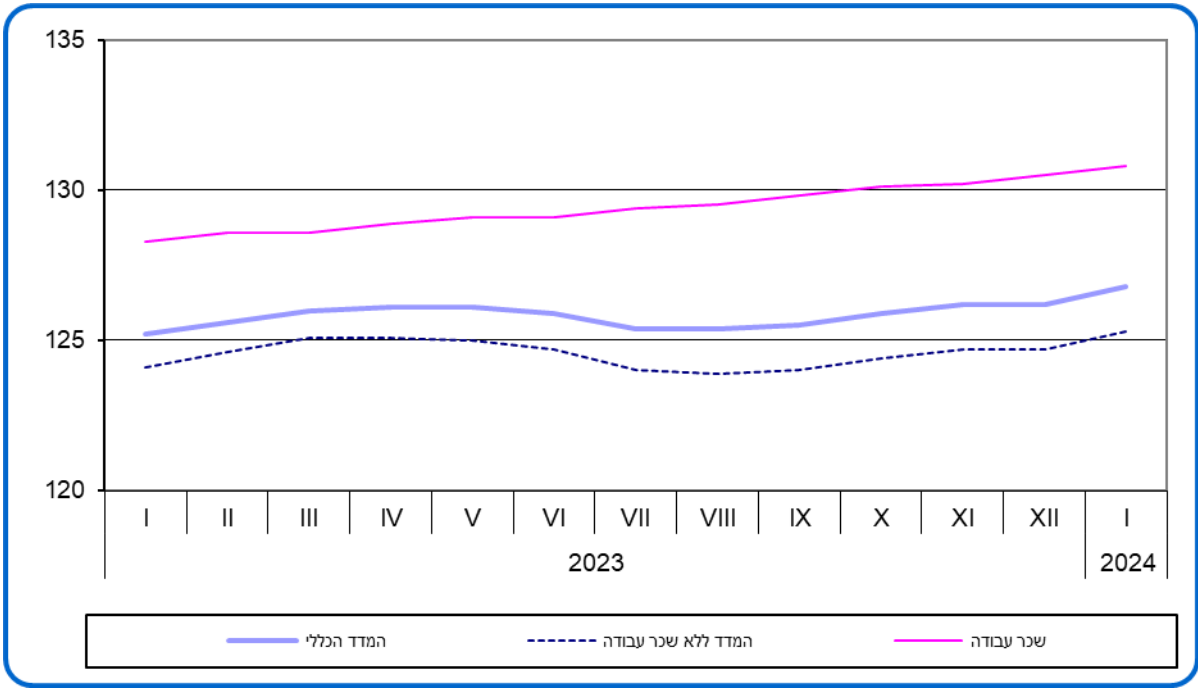
מדד מחירי תשומה בבנייה למסחר ולמשרדים עלה בחודש ינואר 2024 ב-0.5% והגיע ל-126.8 נקודות לעומת 126.2 נקודות בחודש קודם (הבסיס: ינואר 2012 = 100.0 נקודות).

ב-12 החודשים האחרונים (ינואר 2024 לעומת ינואר 2023) עלה המדד ב-1.3% בשל עליית מחירי חומרים ומוצרים ב-0.8% ומחירי שכר עבודה ב-1.9%. מבין השינויים במדדים של פרקי הבנייה בחודש ינואר 2024, יש לציין עליית מחירים של 4.8% בפרק רכיבים טרומיים, 1.3% בפרק ריצוף וחיפוי, ו-0.7% בפרק בנייה. לעומת זאת ירד המדד לפרק מעליות ודרגנועים ב-0.8%. בשאר פרקי הבנייה נרשמו תנודות מחירים של עד 0.5%.

תרשים 3.- מדד מחירי תשומה בבנייה למסחר ולמשרדים, לפי פרקי עבודה אחוזי שינוי ינואר 2024



תרשים 4. - מדד מחירי תשומה בבנייה למסחר ומשרדים - מדדים נבחרים



עליה של 0.1% במדד מחירי תשומה בסלילה וגישור, ינואר 2024

Increase of 0.1% in the Price Index of Input in Road Construction and Bridging, January 2024

מדד מחירי תשומה בסלילה וגישור עלה בחודש ינואר 2024 ב-0.1% והגיע ל-141.1 נקודות לעומת 141.0 נקודות בחודש קודם (הבסיס: ינואר 2010=100.0 נקודות).

מדד מחירי תשומה בסלילה ללא גישור ירד בחודש ינואר 2024 ב-0.1%.

ב-12 החודשים האחרונים (ינואר 2024 לעומת ינואר 2023) עלה מדד מחירי תשומה בסלילה וגישור ב-0.1% בשל עליית מחירי שכירת ציוד ב-0.7% ושכר עבודה ב-1.2%. המדד ללא גישור עלה ב-0.3% באותה תקופה.

חומרים

מדד מחירי חומרים - סך הכל ירד בחודש ינואר 2024 ב-0.1%.

מבין החומרים, ירדו מחירי צמנט שחור (ב-4.1%), תערובות אספלט (ב-1.2%), יריעות ביטומניות (ב-1.1%), חומרי מחצבה אחרים (ב-1.0%) ומצע א', מצע ב', מצע ג' – סה"כ (ב-0.6%).

לעומת זאת, עלו מחירי קורות ומקטעים לגשרים (ב-2.6%), מוטות ורשתות פלדה ואביזרי מתכת שונים (ב-2.0%), צינורות ניקוז (ב-1.1%), אבני שפה ותיחום (ב-1.0%), חול לסוגיו (ב-0.7%) ואבני ריצוף (ב-0.6%).

שכירת ציוד

מדד מחירי שכירת ציוד עלה ב-0.3% בחודש ינואר 2024.

שכר עבודה

מדד מחירי שכר העבודה המשולם עבור המועסקים בענף עלה ב-0.2% בחודש ינואר 2024.

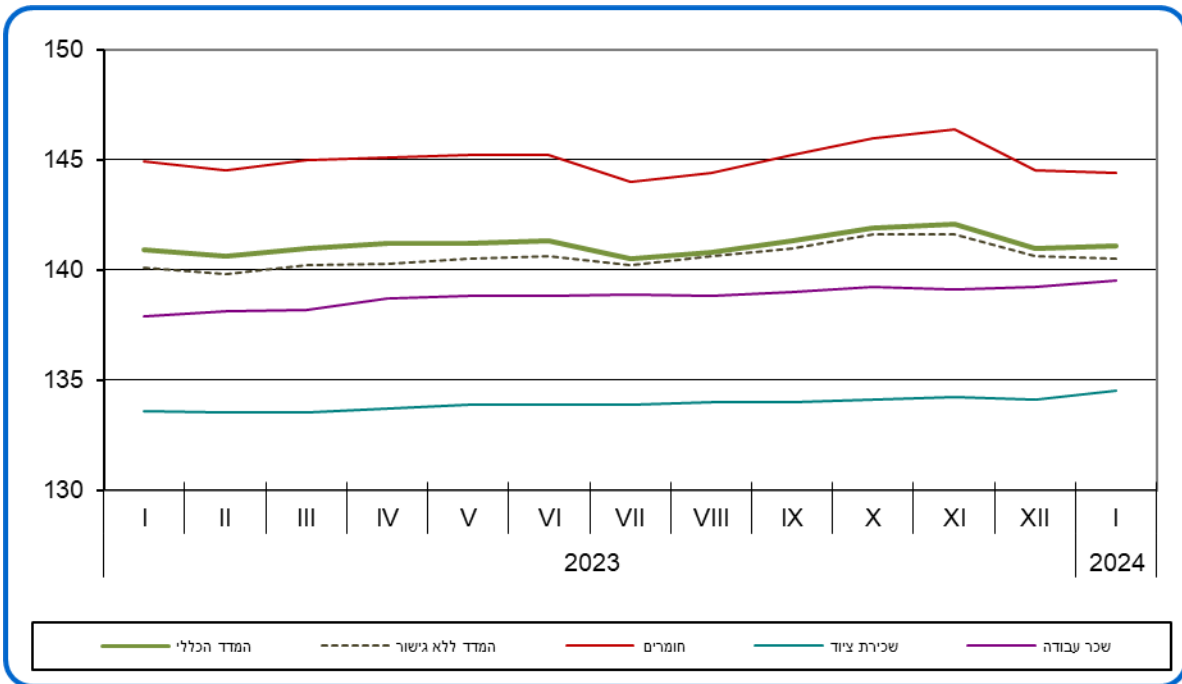
מדד מחירי תשומה בסלילה וגישור, לפי פרקי עבודה

מבין השינויים במדדים של פרקי עבודה בסלילה וגישור בחודש ינואר 2024 יש לציין עליית מחירים של 1.9% בפרק מבנה פלדה ומסגרת חרש, 1.3% בפרק עבודות גישור, 0.9% בפרק עבודות רג', 0.8% בפרק מערכות אספקת מים, 0.7% בפרק מערכות ביוב ו-0.6% בכל אחד מהפרקים עבודת ביסוס עמוק ועבודות בטון.

לעומת זאת, חלה ירידת מחירים של 1.1% בפרק שכבות אספלטיות.

בשאר פרקי הסלילה נרשמו תנודות מחירים של עד 0.5%.

תרשים 5. - מדד מחירי תשומה בסלילה וגישור - מדדים נבחרים



עליה של 0.1% במדד מחירי תשומה בחקלאות, ינואר 2024

Increase of 0.1% in the Price Index of Input in Agriculture, January 2024

מדד מחירי תשומה בענף החקלאות עלה ב-0.1% בחודש ינואר 2024 ב-0.1% והגיע ל-117.5 נקודות לעומת 117.4 נקודות בחודש קודם. (הבסיס: ממוצע 2020=100.0 נקודות).

ב-12 החודשים האחרונים (ינואר 2024 לעומת ינואר 2023) ירד מדד מחירי תשומה בחקלאות ב-1.3%, בעיקר בשל הירידה במחירי תשומות בבעלי חיים ב-3.0%. המדד ללא שכר עבודה ירד ב-2.6% בתקופה זו.

מדד מחירי תשומות בגידולים צמחיים עלה ב-0.7% בחודש ינואר 2024 ומדד מחירי תשומות בבעלי חיים ירד ב-0.4%.

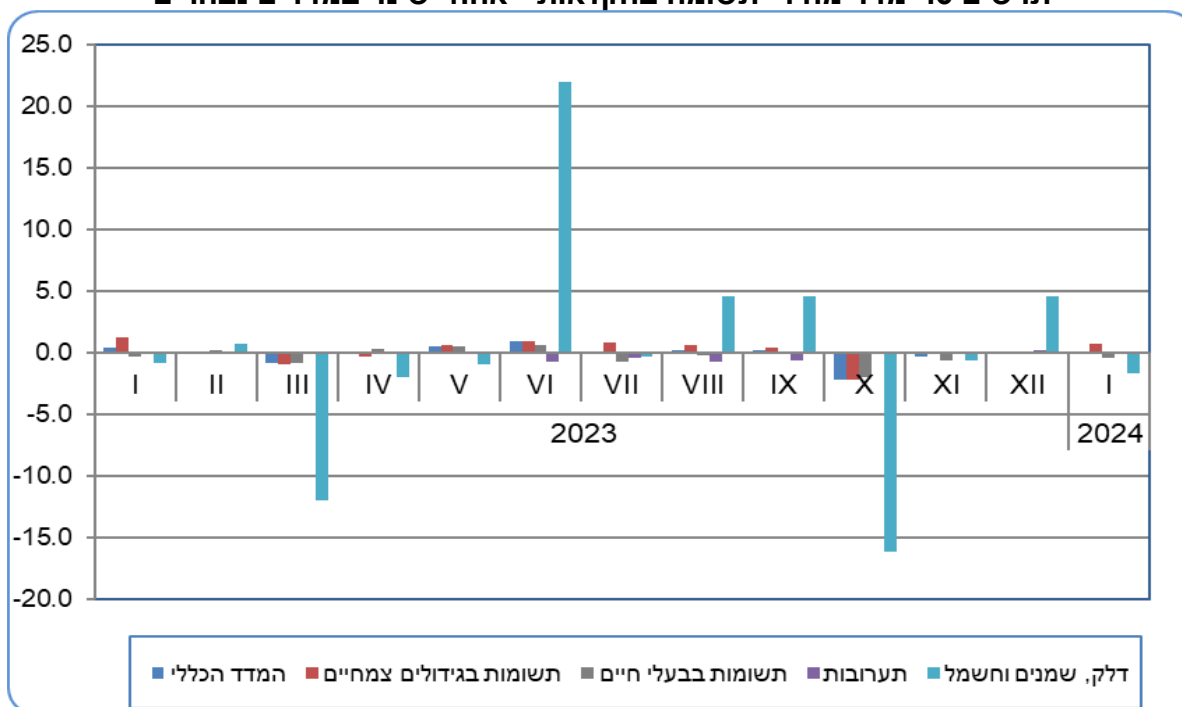
בחודש ינואר 2024 עלו מחירי מיכון ב-11.2%, הובלה שכורה ב-1.4%, זרעים, פקעות ושתילים ב-1.0%, שירותים וטרינריים ותרופות ב-0.6%, ציוד ב-0.5%, דשנים וזבלים ב-0.3% ומחירי חומרי בנייה למבנים חקלאיים וכיסויים פלסטיים ב-0.1%.

לעומת זאת, ירדו מחירי מים ב-2.4%, דלק שמנים וחשמל ב-1.6%, מיסים ואגרות ב-0.9%, חומרי אריזה ואריזות ב-0.8%, מספוא לבעלי חיים ב-0.5%, חומרי הדברה ב-0.2%. מחירי אפרוחים, ביטוח ושונות ירדו ב-0.1% כל אחד.

מחירי רכב וחלפים ומחירי דמי חכירה נותרו ללא שינוי.

מדד עלות עבודה שכירה נותר ללא שינוי בחודש ינואר 2024.

תרשים 6 - מדד מחירי תשומה בחקלאות - אחוזי שינוי במדדים נבחרים



עליה של 0.6% במדד מחירי תשומה באוטובוסים לכלל האוכלוסייה, ינואר 2024

Increase of 0.6% in the Price Index of Input in Buses, January 2024

מדד מחירי תשומה באוטובוסים של כלל האוכלוסייה עלה בחודש ינואר 2024 ב-0.6% והגיע ל-122.5 נקודות לעומת 121.8 נקודות בחודש הקודם (הבסיס: ינואר 2020=100.0 נקודות).
ב-12 החודשים האחרונים (ינואר 2024 לעומת ינואר 2023) עלה מדד מחירי תשומה באוטובוסים לכלל האוכלוסייה ב-4.8% בשל עליית מחירי התמורה למשרות שכיר ב-4.5%. המדד ללא התמורה למשרות שכיר עלה ב-5.1% בתקופה זאת.

בחודש ינואר 2024 עלו מחירי אנרגיה, שמנים ונוזלי קירור ב-2.0%, אחזקת אוטובוסים ב-0.7%, רכב ב-0.6%, אחזקת מבנים והוצאות משרד ב-0.2% ומסים, אגרות, רשיונות וביטוח.

לעומת זאת, ירדו מחירי שונות (הנהח"ש, הוצאות משפטיות וכד') ב-0.1%.

מדד מחירי התמורה למשרות שכיר נותר ללא שינוי בחודש ינואר 2024.

מדד מחירי תשומה באוטובוסים בקווים קבועים

מדד מחירי תשומה באוטובוסים בקווים קבועים עלה בחודש ינואר 2024 ב-0.4% והגיע ל-123.2 נקודות לעומת 122.7 נקודות בחודש קודם (הבסיס: ינואר 2020=100.0 נקודות).

מדד מחירי תשומה באוטובוסים זעירים ציבוריים

מדד מחירי תשומה באוטובוסים זעירים ציבוריים עלה בחודש ינואר 2024 ב-0.2% והגיע ל-120.0 נקודות לעומת 119.8 נקודות בחודש קודם (הבסיס: מאי 2020=100.0 נקודות).

**תרשים 7.- מדד מחירי תשומה באוטובוסים - כלל האוכלוסיה
אחוזי שינוי במדדים נבחרים**

