

# הודעה לתקשורת

אתר הלמ"ס: [cbs.gov.il](http://cbs.gov.il) דוא"ל: [info@cbs.gov.il](mailto:info@cbs.gov.il) פקס: 02-6521340

ירושלים, ז'ניסן/תשפ"ד  
15 באפריל 2024  
118/2024

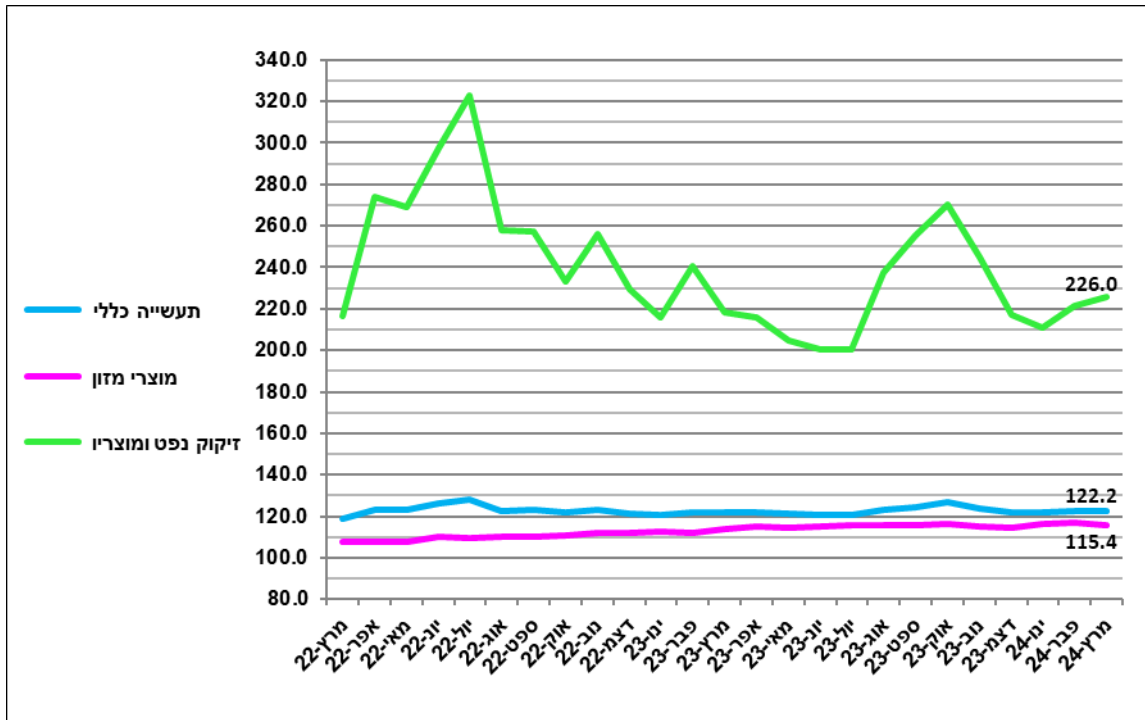
## ירידה של 0.1% במדד המחירים של תפוקת התעשייה ליעדים מקומיים בחודש מרץ 2024 Decrease of 0.1% in the Manufacturing Producer Price Index for the Domestic Market, March 2024

- מדד המחירים של תפוקת התעשייה ליעדים מקומיים ירד ב-0.1% בחודש מרץ 2024 בהשוואה לחודש פברואר 2024 והגיע לרמה של 122.2 נקודות לעומת 122.3 נקודות בחודש הקודם (הבסיס: ממוצע 100.0=2020).
- המדד ללא דלקים ירד ב-0.4% בחודש מרץ 2024 בהשוואה לחודש פברואר 2024 והגיע לרמה של 114.8 נקודות לעומת 115.3 נקודות בחודש הקודם (הבסיס: ממוצע 100.0=2020).
- ב-12 החודשים האחרונים (מרץ 2024 לעומת מרץ 2023) עלה מדד מחירי תפוקת התעשייה ליעדים מקומיים ב-0.3%, והמדד ללא דלקים ירד ב-0.2%.
- החודש עלו מחירי הדלקים ב-2.2%. ב-12 החודשים האחרונים (מרץ 2023 לעומת מרץ 2024) עלו מחירי הדלקים ב-3.5%.
- מדד המחירים של כרייה וחציבה ליעדים מקומיים עלה ב-1.0% בחודש מרץ 2024 בהשוואה לחודש פברואר 2024 והגיע לרמה של 109.6 נקודות לעומת 108.5 נקודות בחודש הקודם (הבסיס: ממוצע 100.0=2020). ב-12 החודשים האחרונים (מרץ 2024 לעומת מרץ 2023) ירד המדד ב-1.3%.

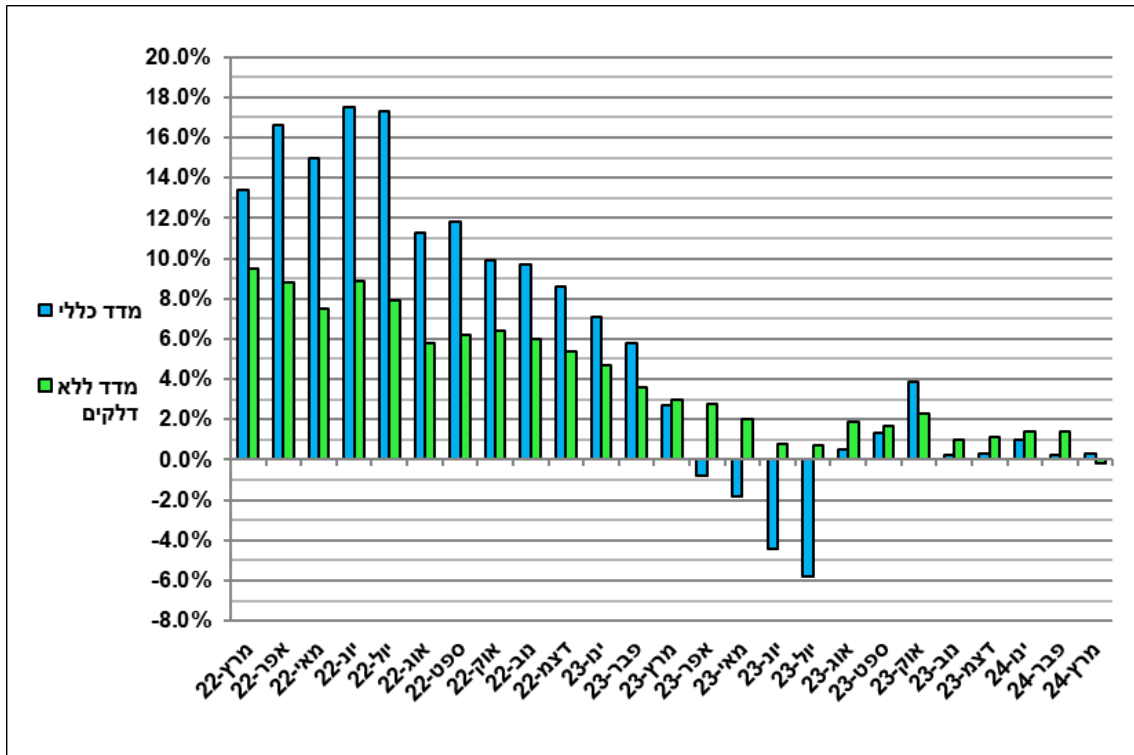
לפרסום מיום ב', ז' בניסן תשפ"ד, 15 באפריל 2024 בשעה 18:30

Please note: This press release is for publication after  
18:30 P.M. on Monday, April 15, 2024

**תרשים 1 - מדד מחירי תפוקת התעשייה הכללי ומדדי המחירים של זיקוק נפט ומזון בשנתיים האחרונות**  
 בסיס: ממוצע 2020 = 100.0



**תרשים 2 - אחוזי שינוי שנתיים במדד המחירים של תפוקת התעשייה ליעדים מקומיים - מדד מחירי תפוקת התעשייה הכללי והמדד ללא דלקים בשנתיים האחרונות**



מדד המחירים של תפוקת התעשייה ליעדים מקומיים ירד ב-0.1% בחודש מרץ 2024. החודש ירדו מחירי טקסטיל (ב-1.4%), מוצרי מזון (ב-1.2%) ומוצרי מתכת (ב-2.1%).

לעומת זאת, עלו מחירי הלבשה (ב-24.5%) ומוצרי נפט מזוקק (ב-2.1%).  
המדד ללא דלקים ירד ב-0.4% החודש.

**לוח א' - אחוזי שינוי ותרומות לפי ענפי ייצור ראשיים<sup>1</sup> במדד המחירים של תפוקת התעשייה ליעדים מקומיים (מרץ 2024)**

התרומה לשיעור השינוי במדד (ב-%)	אחוז השינוי	ענפים ראשיים
-0.1	-0.1	מדד מחירי תפוקת התעשייה
-0.2	-2.1	מוצרי מתכת
-0.3	-1.2	מוצרי מזון
0.1	24.5	מוצרי הלבשה
0.3	2.1	מוצרי נפט מזוקק

**להלן פירוט השינויים החודשיים בענפי ייצור נבחרים:**

**מוצרי מתכת:** המחירים בענף ירדו בחודש מרץ 2024 ב-2.1%. ירידות המחירים משקפות בעיקר הוזלה של דלתות מפלדה (ב-1.1%) וצילינדרים למנעולים (ב-28.5%).

לעומת זאת, עלו מחירי מוצרי מתכת למקלטים (ב-3.1%) ומוצרי פח מאלומיניום (ב-4.0%).

**מוצרי מזון:** המחירים בענף ירדו בחודש מרץ 2024 ב-1.2%. ירידות המחירים משקפות בעיקר הוזלה של זיתים כבושים (ב-5.2%), מיץ לימון משומר (ב-10.8%), שימורי עגבניות (ב-8.0%), סלטי חומוס (ב-1.5%), סובין חיטה (ב-12.0%), מצות (ב-4.6%), קמח מצות (ב-6.4%), ביסקוויטים וופלים (ב-2.8%), עוגות מוכנות (ב-2.2%), חטיפים מלוחים (ב-11.6%), אטריות ומוצרי בצק (ב-7.5%), מזון מוכן קפוא (ב-4.2%), קפה (ב-2.5%), רטבים (ב-2.0%) ואבקות וקוביות מרק (ב-7.3%).

לעומת זאת, עלו מחירי בשר בקר (ב-4.9%), עוף פטם (ב-1.4%), הודו (ב-3.0%), ירקות מוקפאים (ב-1.2%), שמנים, פרט לשמן סויה (ב-17.9%), חמאה (ב-5.1%), קמח אחיד (ב-1.4%), ממתקים (ב-2.1%) ושוקולד (ב-3.4%).

**מתכות בסיסיות:** המחירים בענף ירדו בחודש מרץ 2024 ב-0.8%. ירידות המחירים משקפות בעיקר הוזלה של רשתות פלדה לזיון בטון (ב-2.3%) וברזל זווית (ב-3.9%).

**רהיטים:** המחירים בענף ירדו בחודש מרץ 2024 ב-0.1%. ירידות המחירים משקפות בעיקר הוזלה של מזרונים (ב-1.4%).

לעומת זאת, עלו מחירי ספות נוער (ב-1.8%).

<sup>1</sup> [לסיווג ענפי הכלכלה](#)

**מוצרים על בסיס מינרלים אל-מתכתיים:** המחירים בענף נותרו ללא שינוי בחודש מרץ 2024. החודש נרשמו עליות מחירים בחומרי חרס לבנייה (ב-2.7%), אלמנטים שונים מבטון (ב-2.8%), צינורות מלט ובטון (ב-2.0%) ומכסים מבטון (ב-2.1%).

לעומת זאת, ירדו מחירי תאי בקרה מבטון ומברזל (ב-2.3%) ותעלות מבטון (ב-1.0%).

**מכונות וציוד:** המחירים בענף נותרו ללא שינוי בחודש מרץ 2024. נרשמו עליות מחירים בברזים ושסתומים לתעשייה (ב-1.1%), מעליות נוסעים ומשא (ב-1.6%) ומכונות לזריעה, לדישון ולאיסוף (ב-1.0%).

לעומת זאת, ירדו מחירי ברזים (ב-2.1%), מערכות מיזוג אוויר מרכזיות, חלקיהן ותיקונן (ב-1.4%), מזגנים עיליים (ב-2.5%) ומזגנים מרכזיים (ב-2.3%).

**מוצרי הלבשה:** המחירים בענף עלו בחודש מרץ 2024 ב-24.5% בעקבות תחילת מכירות עונת הקיץ. ב-12 החודשים האחרונים (מרץ 2024 לעומת מרץ 2023) התייקרו מוצרי הלבשה עליונה ומתפרות בגדים (ב-1.1%), הלבשה עליונה לנשים (ב-48.7%) ובגדים סרוגים ובגדי קרושה (ב-26.1%).

לעומת זאת, ירדו מחירי הלבשה תחתונה (ב-2.1%), הלבשה תחתונה סרוגה, כגון: תחתונים וגופיות (ב-6.0%) והלבשה תחתונה, כגון: פיג'מות וחלוקים (ב-3.0%).

**מוצרי נפט מזוקק:** המחירים בענף עלו בחודש מרץ 2024 ב-2.1%. עליות המחירים משקפות בעיקר התייקרות של דלקים (ב-2.2%).

**מוצרי עור ואביזרים נלווים:** המחירים בענף עלו בחודש מרץ 2024 ב-1.6% בעקבות תחילת מכירות עונת הקיץ. עליות המחירים משקפות בעיקר התייקרות של סנדלים (ב-3.0%).

**נייר ומוצרים:** המחירים בענף עלו בחודש מרץ 2024 ב-1.1%. עליות המחירים משקפות בעיקר התייקרות של מפות ומפיות נייר (ב-3.2%), ממחטות נייר (ב-3.7%), נייר טואלט (ב-5.4%), חיתולים לתינוקות ולפעוטות (ב-2.0%) וחיתולים חד פעמיים למבוגרים (ב-1.2%).

לעומת זאת, ירדו מחירי קופסאות קרטון גלי לתעשייה (ב-1.0%).

**ציוד חשמלי:** המחירים בענף עלו בחודש מרץ 2024 ב-0.7%. עליות המחירים משקפות בעיקר התייקרות של כבלים מבודדים (ב-2.4%) ומשנקים (ב-1.0%).

לעומת זאת, ירדו מחירי שנאים (ב-1.4%).

**כימיקלים ומוצריהם:** המחירים בענף עלו בחודש מרץ 2024 ב-0.4%. עליות המחירים משקפות בעיקר התייקרות של כימיקלים תעשייתיים (ב-1.6%), דשנים (ב-1.5%), פלסטיק בצורתו הראשונית, כגון: פולימרים שונים (ב-1.7%) ודבקים (ב-1.3%).

לעומת זאת, ירדו מחירי חומרי חיטוי והדברה לבית (ב-2.3%), חומצות (ב-1.5%), דטרגנטים (ב-2.5%) וחומרי גלם לתוספות מזון ומשקאות (ב-8.1%).

**מוצרי גומי ופולסטיק:** המחירים בענף עלו בחודש מרץ 2024 ב-0.3%. עליות המחירים משקפות בעיקר התייקרות של שרוולים ויריעות פלסטיים לאריזה (ב-1.5%), אמצעי סגירה מפולסטיק (ב-2.2%), כוסות חד פעמיות מפולסטיק (ב-3.5%) וארגזי הובלה ומשטחים מפולסטיק (ב-10.0%).

לעומת זאת, ירדו מחירי ממטירים ואביזרים שונים להשקיה (ב-1.7%), חביות מפולסטיק (ב-1.0%), צינורות לתשתיות שונות (ב-1.3%) ומכלים וצנצנות מפולסטיק (ב-3.0%).

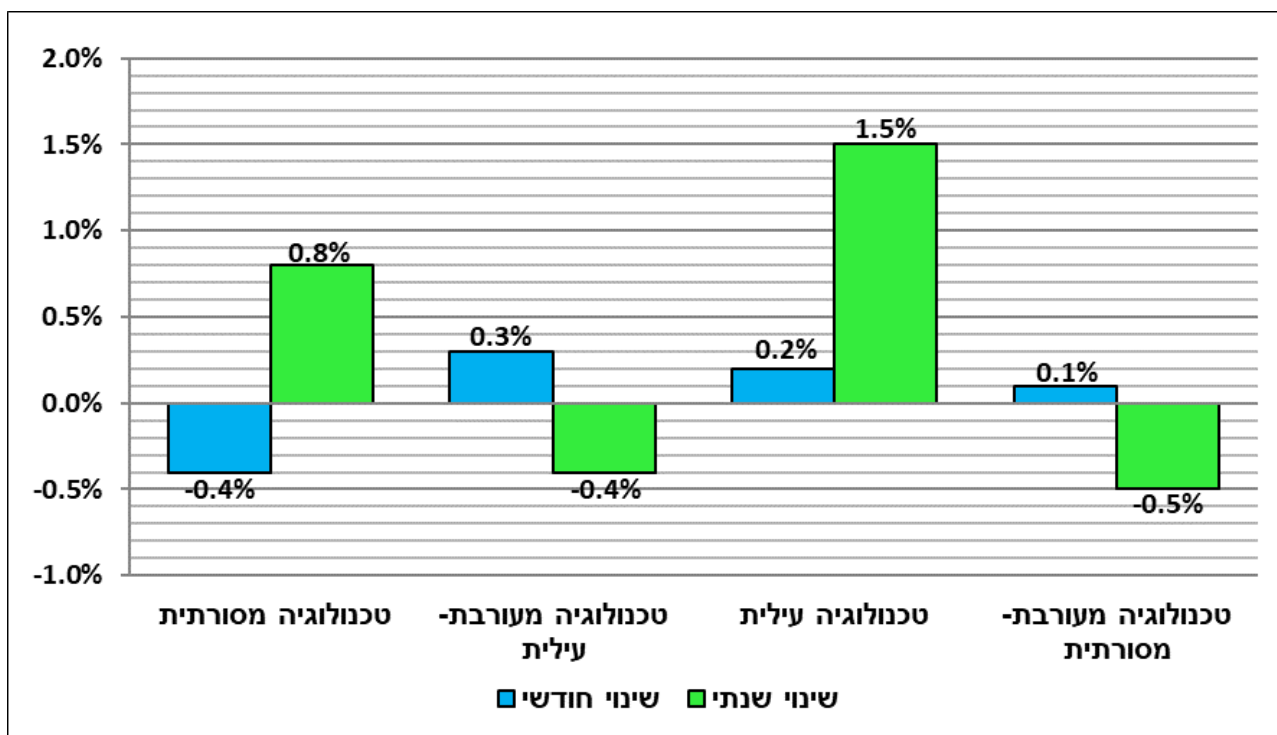
**מחשבים, מכשור אלקטרוני ואופטי:** המחירים בענף עלו בחודש מרץ 2024 ב-0.2%. עליות המחירים משקפות בעיקר התייקרות של בקרים אלקטרוניים (ב-1.0%), מעגלים אלקטרוניים (ב-11.5%), מערכות ניתוח בלייזר (ב-2.2%) וגלאים אופטיים לאש ולגז (ב-3.0%).

לעומת זאת, ירדו מחירי ציוד לתקשורת מחשבים (ב-4.0%).

### מדד המחירים של תפוקת התעשייה ליעדים מקומיים לפי עוצמה טכנולוגית<sup>2</sup>

בחודש מרץ 2024 ירדו המחירים בענפי טכנולוגיה מסורתית ב-0.4%. לעומת זאת, עלו המחירים בענפי טכנולוגיה מעורבת-עילית ב-0.3%, בענפי טכנולוגיה עילית ב-0.2% ובענפי טכנולוגיה מעורבת-מסורתית ב-0.1%. ב-12 החודשים האחרונים (מרץ 2024 לעומת מרץ 2023) עלו המחירים בענפי טכנולוגיה עילית ב-1.5% ובענפי טכנולוגיה מסורתית ב-0.8%. לעומת זאת, ירדו המחירים בענפי טכנולוגיה מעורבת-עילית ב-0.4% ובענפי טכנולוגיה מעורבת-מסורתית ב-0.5%.

**תרשים 3 - מדד המחירים של תפוקת התעשייה ליעדים מקומיים לפי עוצמה טכנולוגית - אחוזי שינוי חודשיים ושנתיים (מרץ 2024)**



<sup>2</sup> [לסיווג ענפי התעשייה לפי עוצמה טכנולוגית](#)

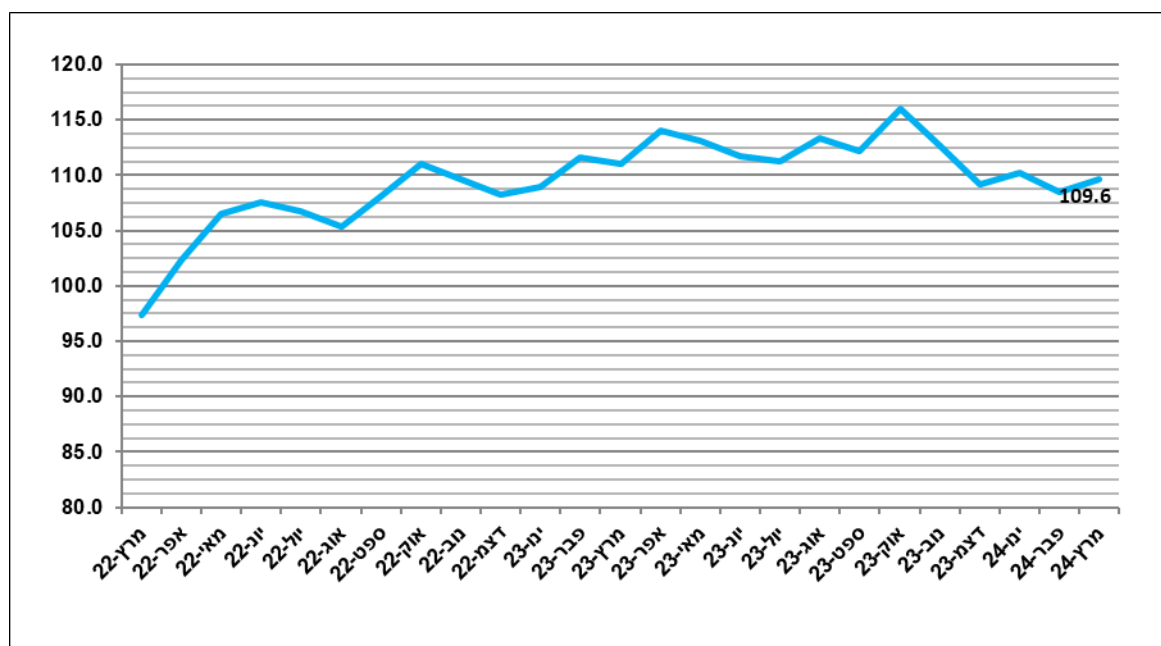
## עליה של 1.0% במדד המחירים של כרייה וחציבה ליעדים מקומיים בחודש מרץ 2024

בחודש מרץ 2024 עלה מדד המחירים של כרייה וחציבה ליעדים מקומיים ב-1.0% והגיע לרמה של 109.6 נקודות לעומת 108.5 נקודות בחודש הקודם (לפי בסיס: ממוצע 2020=100.0).

ב-12 החודשים האחרונים (מרץ 2024 לעומת מרץ 2023) ירד המדד ב-1.3%.

פעילויות כרייה וחציבה כוללות הפקת נפט גולמי וגז טבעי וסוגים אחרים של כרייה וחציבה, כגון: חציבת אבן, חול וחומר, הפקת מלחים וכריית מינרלים לכימיקלים ולדשנים.

תרשים 4 - מדד המחירים של כרייה וחציבה ליעדים מקומיים בשנתיים האחרונות  
הבסיס: ממוצע 2020 = 100.0



## הגדרות והסברים

מדדי מחירי יצרן מודדים את המחירים שיצרנים מקבלים עבור מוצרים ושירותים מתפוקתם. מדדים אלה כוללים את מדד מחירי תפוקת התעשייה וכרייה וחציבה ליעדים מקומיים המתפרסם מדי חודש. בשנים האחרונות הורחב הכיסוי של מחירי יצרן ונוספו מדדי מחירים רבעוניים לענפי השירותים וליצוא התעשייתי המתפרסמים אחת לשלושה חודשים.

מדד המחירים של תפוקת התעשייה, כרייה וחציבה ליעדים מקומיים מודד את שינויי המחירים המתקבלים על ידי היצרנים בתעשייה עבור מוצרים ושירותים מתפוקתם בשלב הראשון של השיווק בארץ. שימוש העיקרי של המדד הוא ניכוי סדרות ערך התפוקה בתעשייה וכרייה וחציבה והפיכתן מסדרות המחושבות במחירים שוטפים לסדרות במחירים קבועים. בנוסף, המדד משמש להצמדות של חוזים, כאינדיקטור כלכלי לשינויי מחירים, להשוואת שינויי המחירים בין שווקים שונים ולהשוואות בינלאומיות. החל בפברואר 2021 מתפרסמים מדדי המחירים הנ"ל במתכונת מעודכנת לפי מערכת משקלים המשקפת את ערך התפוקה בשנת 2020 ועל בסיס ממוצע שנת 2020=100.0 נקודות.

אחת לשלושה חודשים מתפרסם מדד מחירי תפוקת התעשייה, כרייה וחציבה ליצוא. החל מהרבעון הראשון של שנת 2022 המדד מתפרסם לפי מערכת משקלים חדשה המשקפת את ערך התפוקה ליצוא בשנת 2021 וביחס לתקופת בסיס חדשה: ממוצע שנת 2021=100.0 נקודות. מדד זה מודד את המחירים שיצרנים בתעשייה, כרייה וחציבה מקבלים עבור המוצרים והשירותים מתפוקתם המיועדים ליצוא.

אחת לשלושה חודשים מתפרסמים מדדי מחירי יצרן לענפי השירותים הבאים: שירותים משפטיים, הנהלת חשבונות וראיית חשבון, שמירה ואבטחה, שירותי ניקיון, שירותי תעסוקה, שירותי ייעוץ ניהולי, שירותי פרסום והוצאה לאור. מדדים אלו מודדים את המחירים שמקבלות חברות עבור השירותים שהן מספקות לעסקים אחרים, לממשלה ולצרכנים סופיים.