

# הודעה לתקשורת

אתר: [www.cbs.gov.il](http://www.cbs.gov.il) דוא"ל: [info@cbs.gov.il](mailto:info@cbs.gov.il) פקס: 02-6521340

ירושלים ז' ניסן תשפ"ד  
15 אפריל 2024  
119/2024

## מדדי מחירי תשומות - מרס 24

- עליה של 0.2% במדד מחירי תשומה בבנייה למגורים מרס 2024
- עליה של 0.1% במדד מחירי תשומה בבנייה למסחר ולמשרדים מרס 2024
- עליה של 0.4% במדד מחירי תשומה בסלילה וגיבור מרס 2024
- ירידה של 1.1% במדד מחירי תשומה בחקלאות מרס 2024
- עליה של 0.4% במדד מחירי תשומה באוטובוסים של כלל האוכלוסיה מרס 2024
- עליה של 0.5% במדד מחירי תשומה באוטובוסים בקוויים קבועים מרס 2024
- אין שינוי במדד מחירי תשומה באוטובוסים זעירים מרס 2024

לפרסום מיום ב', ז' ניסן תשפ"ד, 15 אפריל 2024 בשעה 18:30

Please note: This Press Release is for Publication After

18:30 Pm Monday, April 15 2024

**עליה של 0.2% במדד מחירי תשומה בבנייה למגורים, מרס 2024**  
**Increase of 0.2% in the Price Index of Input in Residential Building,**  
**March 2024**

מדד מחירי תשומה בבנייה למגורים עלה בחודש מרס 2024 ב-0.2% והגיע ל-130.2 נקודות לעומת 129.9 נקודות בחודש קודם (הבסיס: יולי 2011 = 100.0 נקודות). מתחילת השנה עלה מדד זה ב-0.3%.

מדד מחירי תשומה בבנייה למגורים ללא שכר עבודה עלה ב-0.2%.

ב-12 החודשים האחרונים (מרס 2024 לעומת מרס 2023) עלה מדד מחירי תשומה בבנייה למגורים ב-1.0% בשל העליה במחירי שכר העבודה ב-1.8% והמדד ללא שכר עבודה ב-0.4%.

#### **חומרים ומוצרים**

מדד מחירי חומרים ומוצרים נותר בחודש מרס 2024 ללא שינוי.

מבין החומרים והמוצרים עלו במיוחד מחירי עץ לבנייה (ב-2.6%), אריחי קיר ורצפה ומוליכים (ב-1.6% כל אחד), חומרי מחצבה אחרים (ב-1.3%) ומעליות (ב-1.2%).

לעומת זאת, ירדו מחירי רשתות ברזל (ב-2.3%), מוצרים למיזוג אויר (ב-2.0%), ברזל לבנייה (ב-1.4%) ואבן (ב-1.1%).

#### **שכירת ציוד ורכב והוצאות כלליות**

מדד מחירי שכירת ציוד ורכב עלה ב-1.5% ומדד הוצאות כלליות עלה ב-0.1% בחודש מרס 2024.

#### **שכר עבודה**

מדד מחירי שכר עבודה המשולם עבור המועסקים בענף עלה ב-0.2% בחודש מרס 2024.

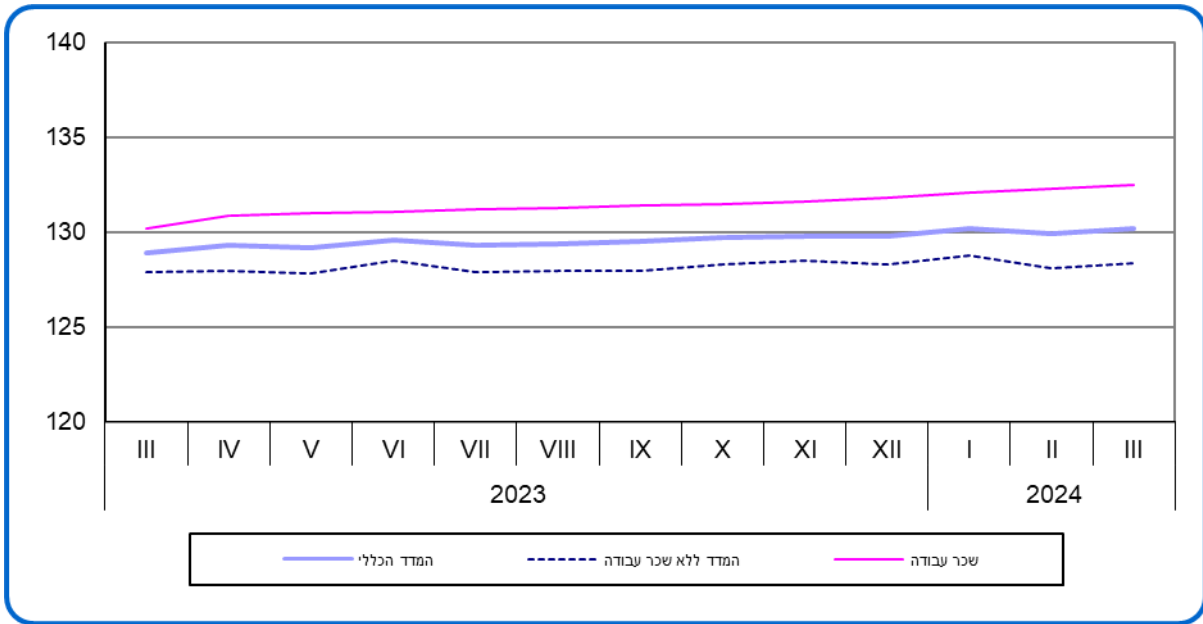
#### **מדד מחירי תשומה בבנייה למגורים, לפי פרקי הבנייה**

מבין השינויים במדדים של פרקי הבנייה בחודש מרס 2024 יש לציין עליית מחירים של 0.9% בפרק מעליות.

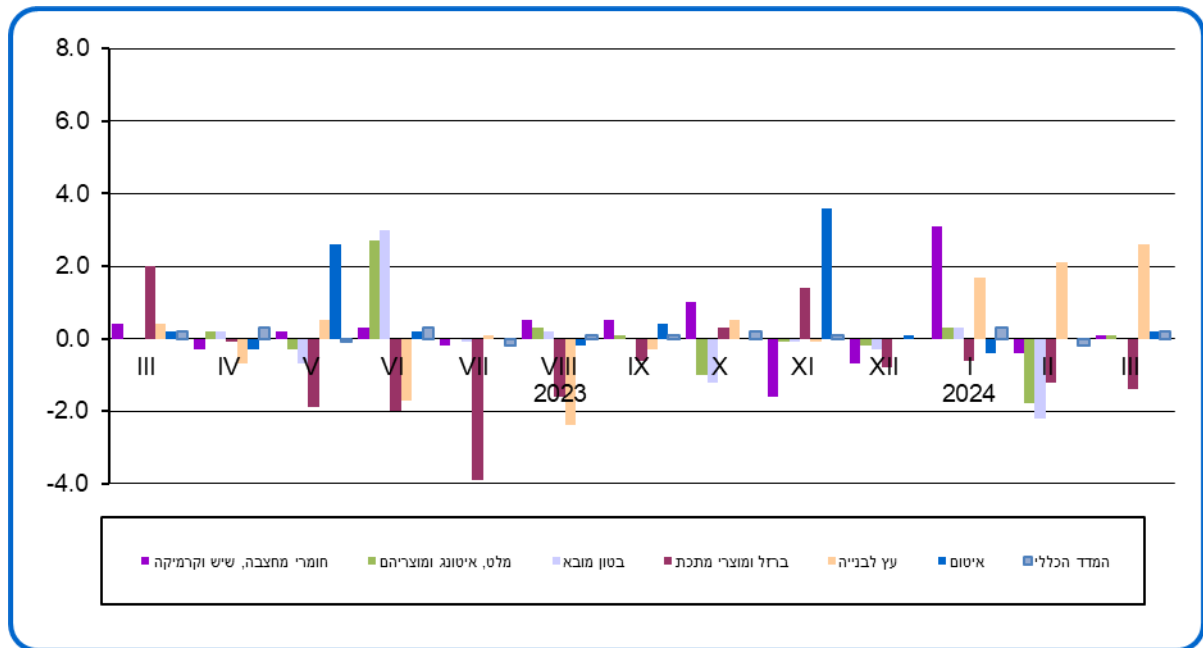
לעומת זאת ירד המדד לפרק מיזוג ב-0.6%.

בשאר פרקי הבנייה נרשמו תנודות מחירים של עד 0.5%.

**תרשים 1.- מדד מחירי תשומה בבנייה למגורים, מדדים נבחרים**



**תרשים 2.- מדד מחירי תשומה בבנייה למגורים, אחוזי שינוי בחודש מרס 2024**



## עליה של 0.1% במדד מחירי תשומה בבנייה למסחר ולמשרדים, מרס 2024

### Increase of 0.1% in the Price Index of Input in Construction of Commercial Building and Offices, March 2024

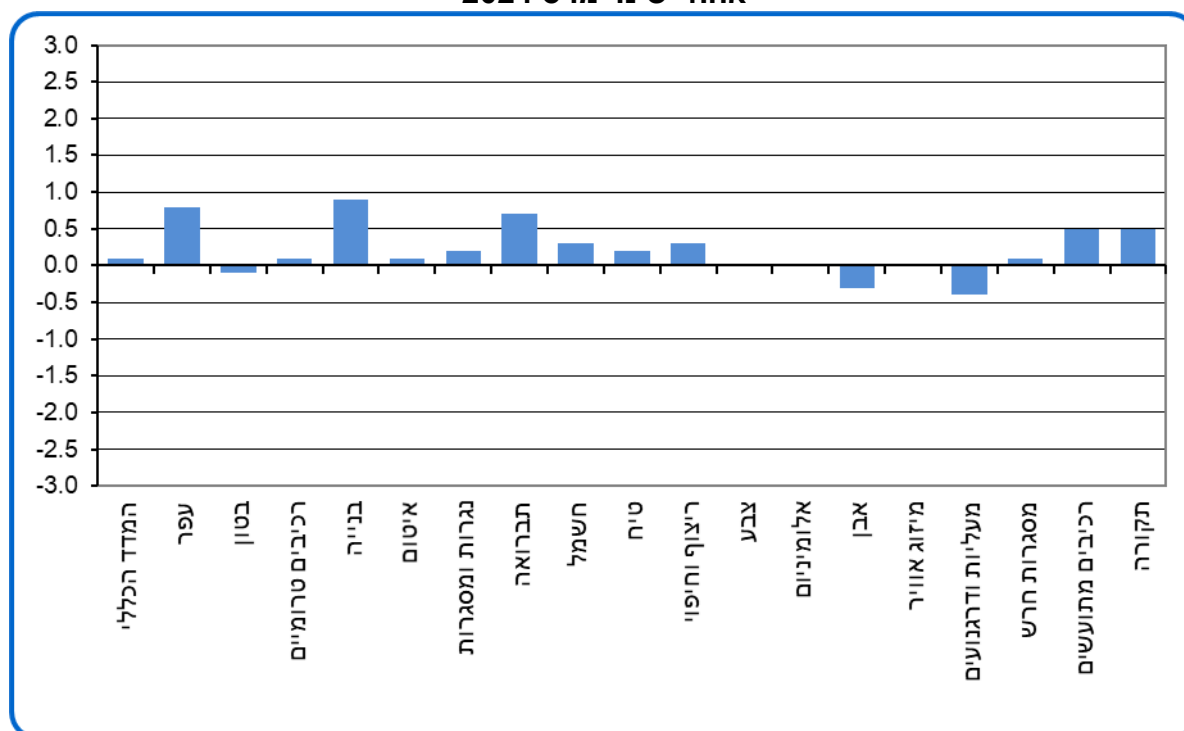
מדד מחירי תשומה בבנייה למסחר ולמשרדים עלה בחודש מרס 2024 ב-0.1% והגיע ל-126.6 נקודות לעומת 126.5 נקודות בחודש קודם (הבסיס: ינואר 2012 = 100.0 נקודות). מתחילת השנה עלה מדד זה ב-0.3%.

ב-12 החודשים האחרונים (מרס 2024 לעומת מרס 2023) עלה המדד ב-0.5% בשל עליית מחירי שכר עבודה ב-2.3% ומחירי שכירת ציוד ב-2.1%.

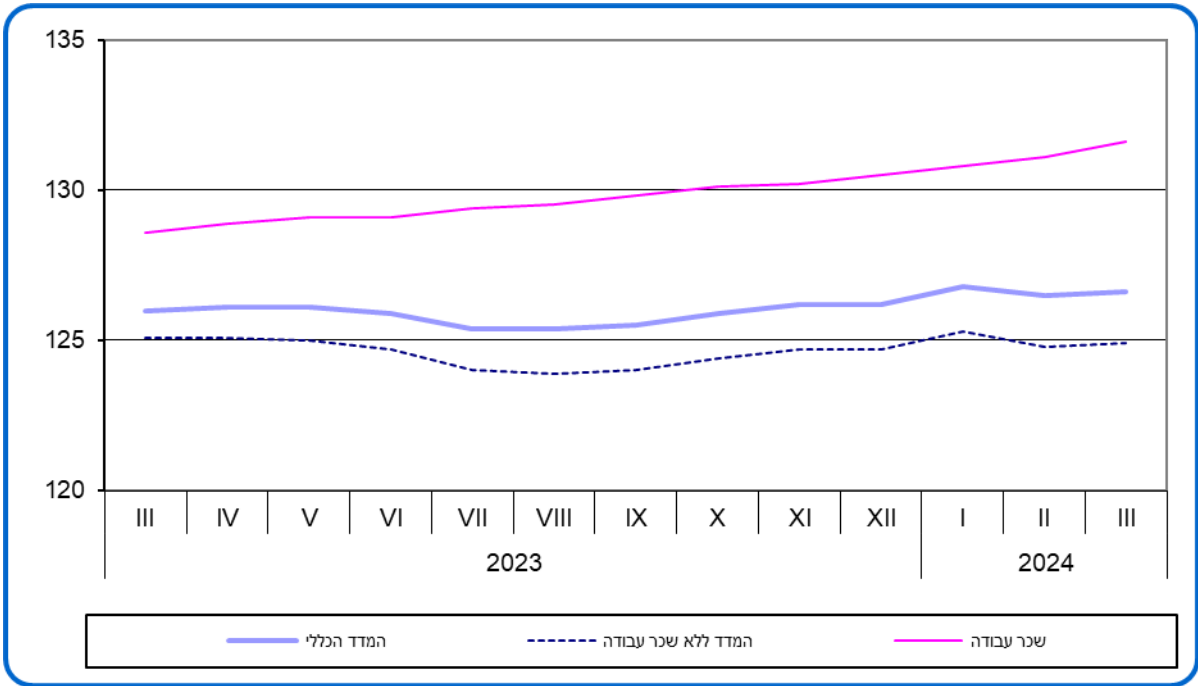
מבין השינויים במדדים של פרקי הבנייה בחודש מרס 2024, יש לציין עליית מחירים של 0.9% בפרק בנייה, 0.8% בפרק עפר ו-0.7% בפרק תברואה.

בשאר פרקי הבנייה נרשמו תנודות מחירים של עד 0.5%.

#### תרשים 3. - מדד מחירי תשומה בבנייה למסחר ולמשרדים, לפי פרקי עבודה אחוזי שינוי מרס 2024



**תרשים 4. - מדד מחירי תשומה בבנייה למסחר ומשרדים - מדדים נבחרים**



## עליה של 0.4% במדד מחירי תשומה בסלילה וגישור, מרס 2024

### Increase of 0.4% in the Price Index of Input in Road Construction and Bridging, March 2024

מדד מחירי תשומה בסלילה וגישור עלה בחודש מרס 2024 ב-0.4% והגיע ל-141.1 נקודות לעומת 140.6 נקודות בחודש קודם (הבסיס: ינואר 2010=100.0 נקודות). מתחילת השנה עלה מדד זה ב-0.1%.

מדד מחירי תשומה בסלילה ללא גישור עלה בחודש מרס 2024 ב-0.5%.

ב-12 החודשים האחרונים (מרס 2024 לעומת מרס 2023) עלה מדד מחירי תשומה בסלילה וגישור ב-0.1%.

המדד ללא גישור עלה ב-0.6% בתקופה זאת.

#### חומרים

מדד מחירי חומרים - סך הכל עלה בחודש מרס 2024 ב-0.3%.

מבין החומרים, עלו מחירי מצע א', מצע ב', מצע ג' – סך הכל (ב-2.7%), חומרי מחצבה אחרים (ב-2.6%), אגו"ם – אגרגטים גרוסים ומודרגים (ב-1.5%), חול לסוגיו (ב-1.0%), אביזרי תאורת כביש (ב-0.8%), תערובות אספלט (ב-0.7%), אבני ריצוף (ב-0.6%) וצינורות ניקוז (ב-0.5%). לעומת זאת, ירדו מחירי מוטות ורשתות פלדה ואביזרי מתכת שונים (ב-1.5%), צינורות ביוב (ב-1.2%), תאי בקרה ושוחות (ב-1.1%), חומרי איטום (ב-1.0%) ושליטים ותמרורים (ב-0.5%).

#### שכירת ציוד

מדד מחירי שכירת ציוד עלה ב-0.4% בחודש מרס 2024.

#### שכר עבודה

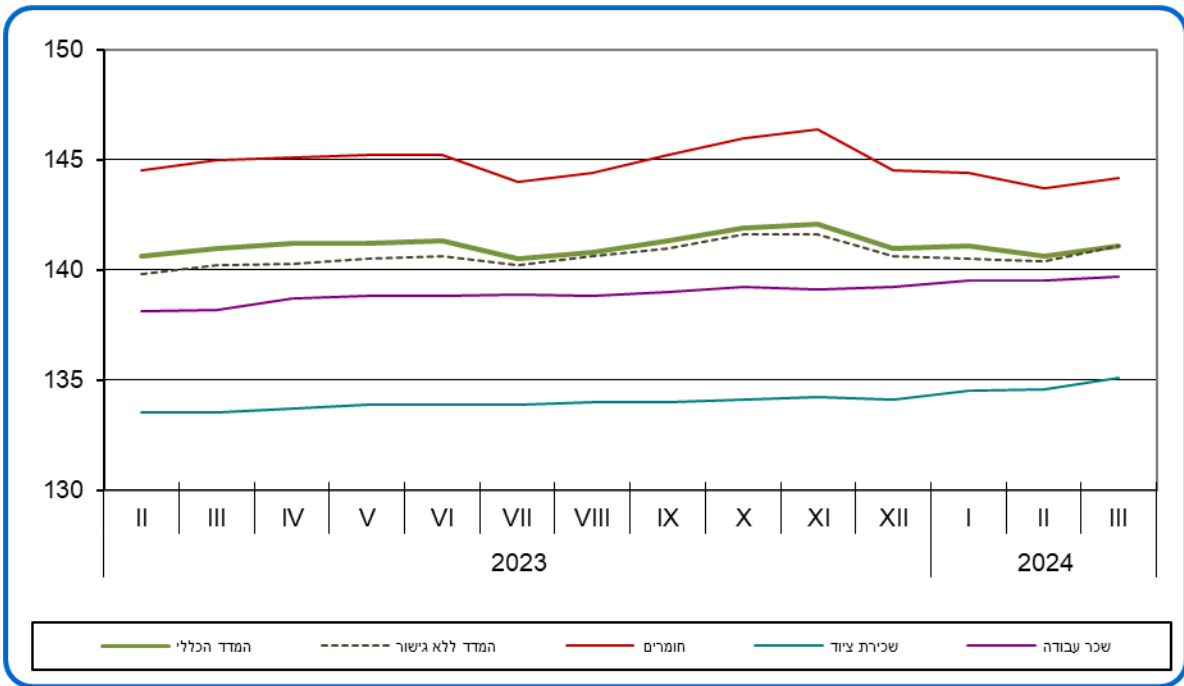
מדד מחירי שכר העבודה המשולם עבור המועסקים בענף עלה ב-0.1% בחודש מרס 2024.

#### מדד מחירי תשומה בסלילה וגישור, לפי פרקי עבודה

מבין השינויים במדדים של פרקי עבודה בסלילה וגישור בחודש מרס 2024 יש לציין עליות מחירים של 1.4% בפרק עבודות מצע ואגו"ם, 0.9% בפרק עבודות עפר ו-0.6% בפרק שכבות אספלטיות.

בשאר פרקי הסלילה נרשמו תנודות מחירים של עד 0.5%.

תרשים 5. - מדד מחירי תשומה בסלילה וגישור - מדדים נבחרים



## ירידה של 1.1% במדד מחירי תשומה בחקלאות, מרס 2024

### Decrease of 1.1% in the Price Index of Input in Agriculture, March 2024

מדד מחירי תשומה בענף החקלאות ירד בחודש מרס 2024 ב-1.1% והגיע ל-116.1 נקודות לעומת 117.4 נקודות בחודש קודם. (הבסיס: ממוצע 2020=100.0 נקודות).

מתחילת השנה ירד מדד זה ב-1.1%.

ב-12 החודשים האחרונים (מרס 2024 לעומת מרס 2023) ירד מדד מחירי תשומה בחקלאות ב-1.9%, בעיקר בשל הירידה במחירי תשומות בבעלי חיים ב-4.3%. המדד ללא שכר עבודה ירד ב-3.1% בתקופה זאת.

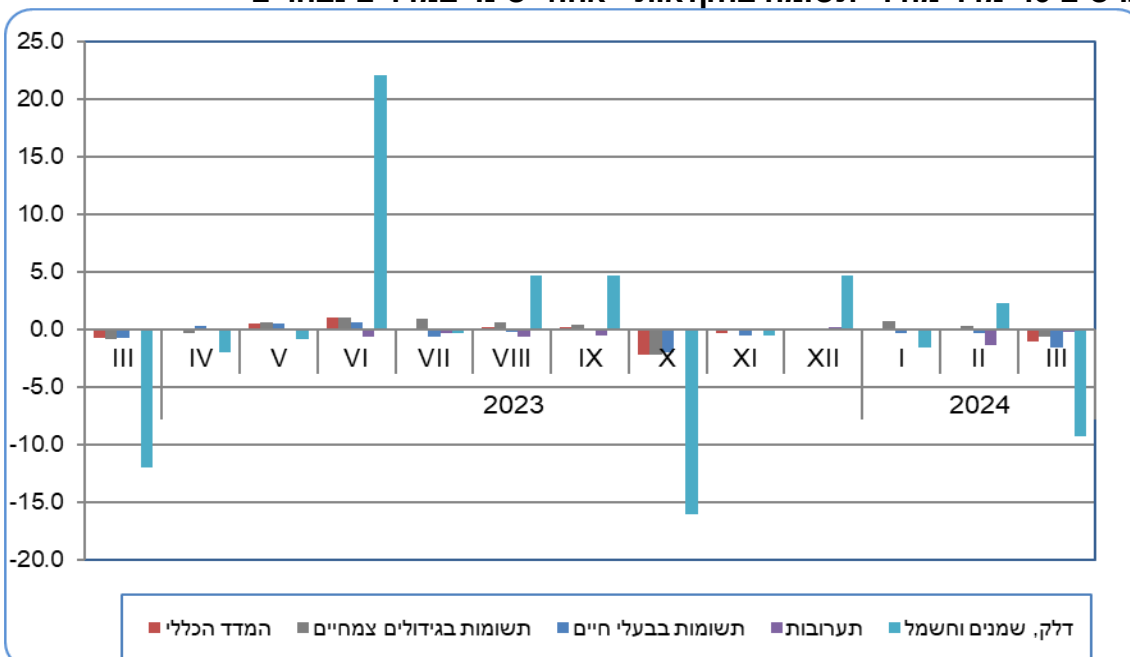
מדד מחירי תשומות בגידולים צמחיים ירד ב-0.7% בחודש מרס 2024 ומדד מחירי תשומות בבעלי חיים ירד ב-1.6%.

בחודש מרס 2024 ירדו מחירי דלק, שמנים וחשמל ב-9.3%, חומרי הדברה ב-2.0%, מספוא לבעלי חיים ב-1.3% דשנים וזבלים ב-0.7% וחומרי בנייה למבנים חקלאיים וכיסויים פלסטיים וציוד ב-0.1% כל אחד. לעומת זאת, עלו מחירי חומרי אריזה ואריזות ב-0.6%, זרעים פקעות ושתילים וביטוח ב-0.3% כל אחד, רכב וחלפים ב-0.2%, אפרוחים, מסים ואגרות, ושונות (הנהלת חשבונות, שירותי מחשב, צרכי משרד וכו') ב-0.1%, כל אחד.

מחירי מים, מיכון, הובלה שכורה, שירותים וטרינריים ותרופות ודמי חכירה נותרו ללא שינוי.

מדד עלות עבודה שכירה נותר ללא שינוי.

**תרשים 6.6 - מדד מחירי תשומה בחקלאות - אחוזי שינוי במדדים נבחרים**





## עליה של 0.4% במדד מחירי תשומה באוטובוסים לכלל האוכלוסייה, מרס 2024

### Increase of 0.4% in the Price Index of Input in Buses,

### March 2024

מדד מחירי תשומה באוטובוסים של כלל האוכלוסייה עלה בחודש מרס 2024 ב-0.4% והגיע ל-124.2 נקודות לעומת 123.7 נקודות בחודש הקודם (הבסיס: ינואר 2020=100.0 נקודות). מתחילת השנה עלה מדד זה ב-2.0%.

ב-12 החודשים האחרונים (מרס 2024 לעומת מרס 2023) עלה מדד מחירי תשומה באוטובוסים לכלל האוכלוסייה ב-5.8% בשל העליה במחירי התמורה למשרות שכיר ב-4.4% ומחירי דלק ב-8.9%. המדד ללא התמורה למשרות שכיר עלה ב-7.0% בתקופה זאת.

בחודש מרס 2024 עלו מחירי מסים, אגרות, רישיונות וביטוח ב-0.5%, אחזקת אוטובוסים ב-0.4%, אחזקת מבנים והוצאות משרד ב-0.3% ורכב ב-0.2%. לעומת זאת, ירדו מחירי אנרגיה, שמנים ונוזלי קירור ב-0.4%. מדד מחירי התמורה למשרות שכיר עלה ב-0.8% בחודש מרס 2024.

### מדד מחירי תשומה באוטובוסים בקווים קבועים

מדד מחירי תשומה באוטובוסים בקווים קבועים עלה בחודש מרס 2024 ב-0.5% והגיע ל-125.0 נקודות לעומת 124.4 נקודות בחודש קודם (הבסיס: ינואר 2020=100.0 נקודות).

### מדד מחירי תשומה באוטובוסים זעירים ציבוריים

מדד מחירי תשומה באוטובוסים זעירים ציבוריים נותר ללא שינוי בחודש מרס 2024 ועמד על 120.9 נקודות (הבסיס: מאי 2020=100.0 נקודות).

**תרשים 7.7 - מדד מחירי תשומה באוטובוסים - כלל האוכלוסיה  
אחוזי שינוי במדדים נבחרים**

