

הודעה לתקשורת

אתר: www.cbs.gov.il דוא"ל: info@cbs.gov.il פקס: 02-6521340

ירושלים ז' אייר תשפ"ד
15 מאי 2024
144/2024

מדדי מחירי תשומות - אפריל 2024

Input Price indices – April 2024

- ירידה של 0.1% **במדד מחירי תשומה בבנייה למגורים** אפריל 2024
- עליה של 0.2% **במדד מחירי תשומה בבנייה למסחר ולמשרדים** אפריל 2024
- אין שינוי **במדד מחירי תשומה בסלילה וגיבור** אפריל 2024
- עליה של 0.5% **במדד מחירי תשומה בחקלאות** אפריל 2024
- עליה של 0.2% **במדד מחירי תשומה באוטובוסים של כלל האוכלוסיה** אפריל 2024
- עליה של 0.2% **במדד מחירי תשומה באוטובוסים בקוויים קבועים** אפריל 2024
- עליה של 0.2% **במדד מחירי תשומה באוטובוסים זעירים** אפריל 2024

לפרסום מיום ד', ז' אייר תשפ"ד, 15 מאי 2024 בשעה 18:30

Please note: This Press Release is for Publication After

18:30 Pm Wednesday, May 15 2024

כתבה עידית אופק, ראש תחום מדדי מחירי תשומות
לקבלת הסברים ניתן לפנות אל יחידת הדוברות בטל' 026592666

ירידה של 0.1% במדד מחירי תשומה בבנייה למגורים, אפריל 2024
Decrease of 0.1% in the Price Index of Input in Residential Building,
April 2024

מדד מחירי תשומה בבנייה למגורים ירד בחודש אפריל 2024 ב-0.1% והגיע ל-130.1 נקודות לעומת 130.2 נקודות בחודש קודם (הבסיס: יולי 2011 = 100.0 נקודות). מתחילת השנה עלה מדד זה ב-0.2%.

מדד מחירי תשומה בבנייה למגורים ללא שכר עבודה ירד ב-0.3%.

ב-12 החודשים האחרונים (אפריל 2024 לעומת אפריל 2023) עלה מדד מחירי תשומה בבנייה למגורים ב-0.6% בשל העליה במחירי שכר העבודה ב-1.6%.

חומרים ומוצרים

מדד מחירי חומרים ומוצרים ירד בחודש אפריל 2024 ב-0.4%.

מבין החומרים והמוצרים ירדו במיוחד מחירי בטון מובא (ב-1.7%), ברזל לבנייה (ב-1.2%) ורשתות ברזל (ב-1.1%).

לעומת זאת, עלו מחירי חומרים ומוצרים שונים (ב-2.9%), אבן (ב-1.7%) וחצץ (ב-1.6%).

שכירת ציוד הרכב והוצאות כלליות

מדד מחירי שכירת ציוד ורכב ירד ב-0.1% ומדד הוצאות כלליות עלה ב-0.1% בחודש אפריל 2024.

שכר עבודה

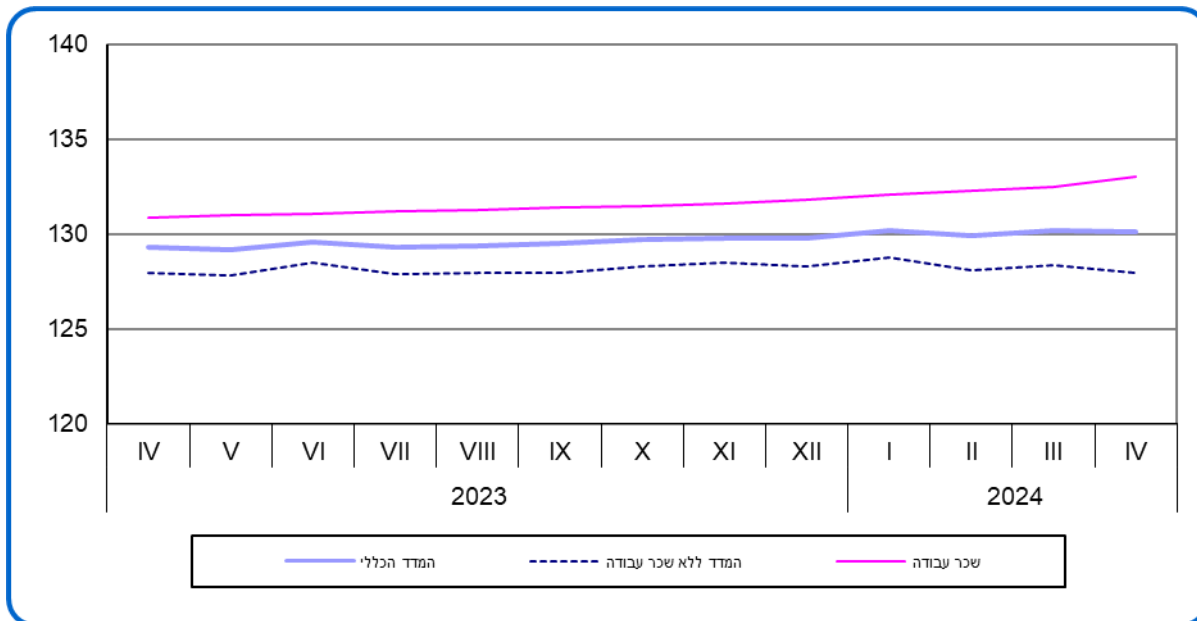
מדד מחירי שכר עבודה המשולם עבור המועסקים בענף עלה ב-0.4% בחודש אפריל 2024.

מדד מחירי תשומה בבנייה למגורים, לפי פרקי הבנייה

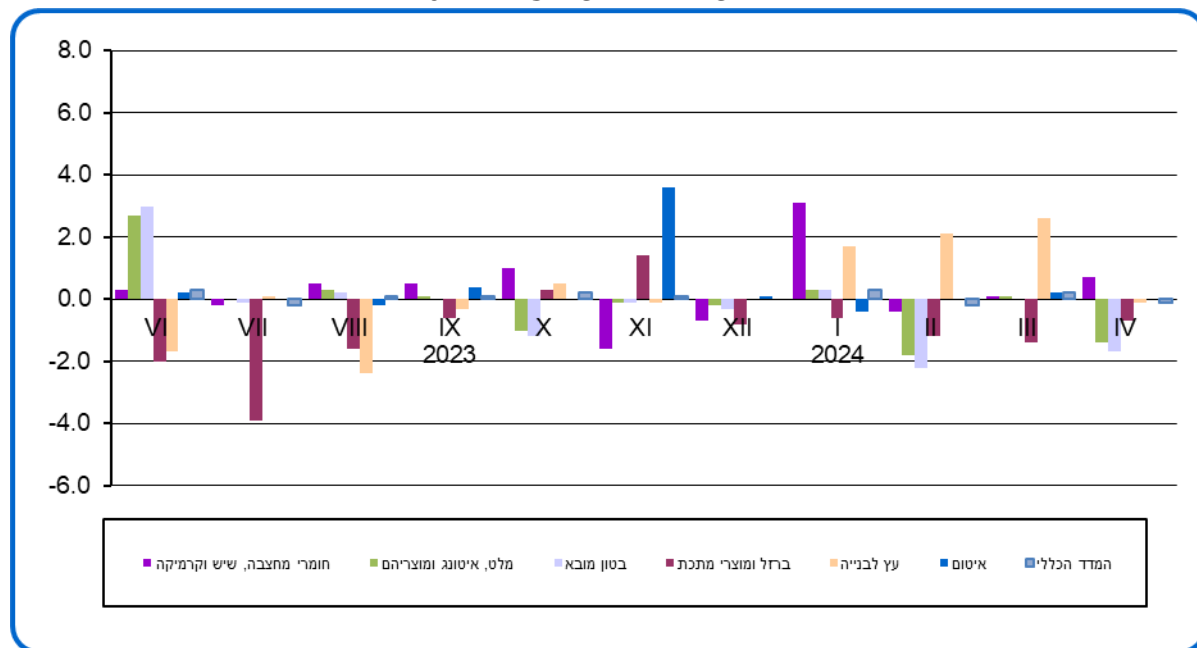
מבין השינויים במדדים של פרקי הבנייה בחודש אפריל 2024 יש לציין ירידת מחירים של 1.5% בפרק איטום.

בשאר פרקי הבנייה נרשמו תנודות מחירים של עד 0.5%.

תרשים 1.- מדד מחירי תשומה בבנייה למגורים, מדדים נבחרים



תרשים 2.- מדד מחירי תשומה בבנייה למגורים, אחוזי שינוי בחודש אפריל 2024



עליה של 0.2% במדד מחירי תשומה בבנייה למסחר ולמשרדים, אפריל 2024

Increase of 0.2% in the Price Index of Input in Construction of Commercial Building and Offices, April 2024

מדד מחירי תשומה בבנייה למסחר ולמשרדים עלה בחודש אפריל 2024 ב-0.2% והגיע ל-126.8 נקודות לעומת 126.6 נקודות בחודש קודם (הבסיס: ינואר 2012 = 100.0 נקודות). מתחילת השנה עלה מדד זה ב-0.5%.

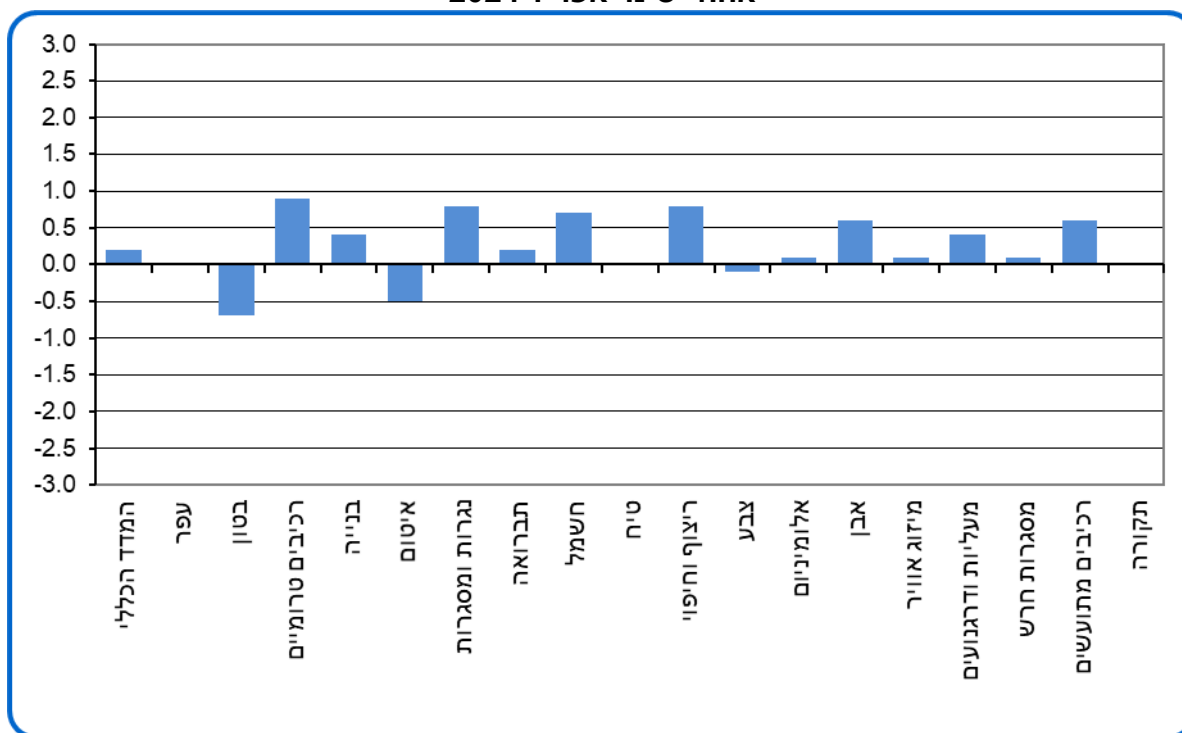
ב-12 החודשים האחרונים (אפריל 2024 לעומת אפריל 2023) עלה המדד ב-0.6% בשל עליית מחירי שכר עבודה ב-2.5% ומחירי שכירת ציוד ב-1.7%.

מבין השינויים במדדים של פרקי הבנייה בחודש אפריל 2024, יש לציין עליית מחירים של 0.9% בפרק רכיבים טרומיים, 0.8% בכל אחד מהפרקים נגרות ומסגרות וריצוף וחיפוי, 0.7% בפרק חשמל ו-0.6% בכל אחד מהפרקים אבן ורכיבים מתועשים.

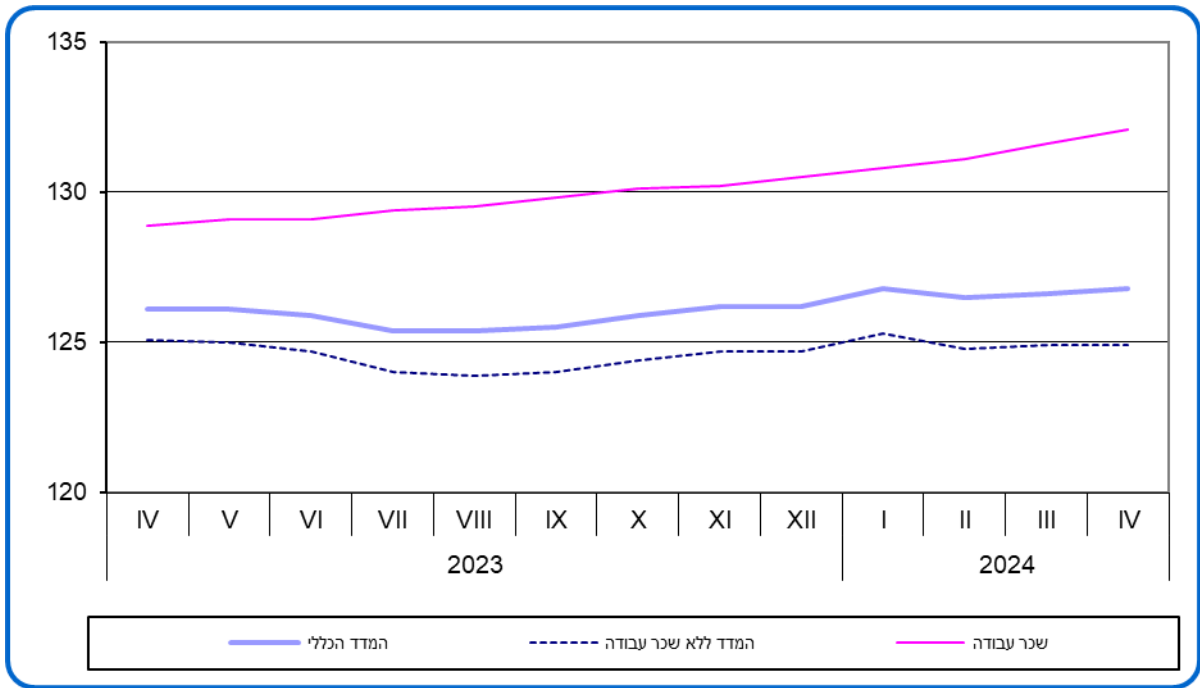
לעומת זאת ירד המדד לפרק בטון ב-0.7%.

בשאר פרקי הבנייה נרשמו תנודות מחירים של עד 0.5%.

תרשים 3.- מדד מחירי תשומה בבנייה למסחר ולמשרדים, לפי פרקי עבודה אחוזי שינוי אפריל 2024



תרשים 4. - מדד מחירי תשומה בבנייה למסחר ומשרדים - מדדים נבחרים



אין שינוי במדד מחירי תשומה בסלילה וגישור, אפריל 2024

The Price Index of Input in Road Construction and Bridging remained unchanged, April 2024

מדד מחירי תשומה בסלילה וגישור בחודש אפריל 2024 נותר ללא שינוי בחודש אפריל 2024 ועמד על 141.1 נקודות (הבסיס: ינואר 2010=100.0 נקודות). מתחילת השנה עלה מדד זה ב-0.1%.
מדד מחירי תשומה בסלילה ללא גישור נותר ללא שינוי בחודש אפריל 2024.
ב-12 החודשים האחרונים (אפריל 2024 לעומת אפריל 2023) ירד מדד מחירי תשומה בסלילה וגישור ב-0.1%. המדד ללא גישור עלה ב-0.6% בתקופה זאת.

חומרים

מדד מחירי חומרים - סך הכל עלה בחודש אפריל 2024 ב-0.1%.
מבין החומרים עלו מחירי יריעות HDPE (ב-2.9%), אביזרי תאורת כביש (ב-1.8%), תערובות אספלט וקורות ומקטעים לגשרים (ב-1.4%, כל אחד), יריעות שריון קרקע (ב-1.2%), צינורות ביוב (ב-1.1%) וצינורות אספקת מים ושליטים ותמרורים (ב-1.0%, כל אחד).
לעומת זאת, ירדו מחירי אגו"ם – אגרגטים גרוסים ומודרגים (ב-2.4%), מצע א', ב', ג' – סך הכל (ב-1.4%), מלט ובטון (ב-1.3%), מוטות ורשתות פלדה ואביזרי מתכת שונים (ב-1.2%), חול לסוגיו (ב-0.8%) ויריעות ביטומניות ומוצרים לפיתוח נופי (ב-0.5%, כל אחד).

שכירת ציוד

מדד מחירי שכירת ציוד ירד ב-0.1% בחודש אפריל 2024.

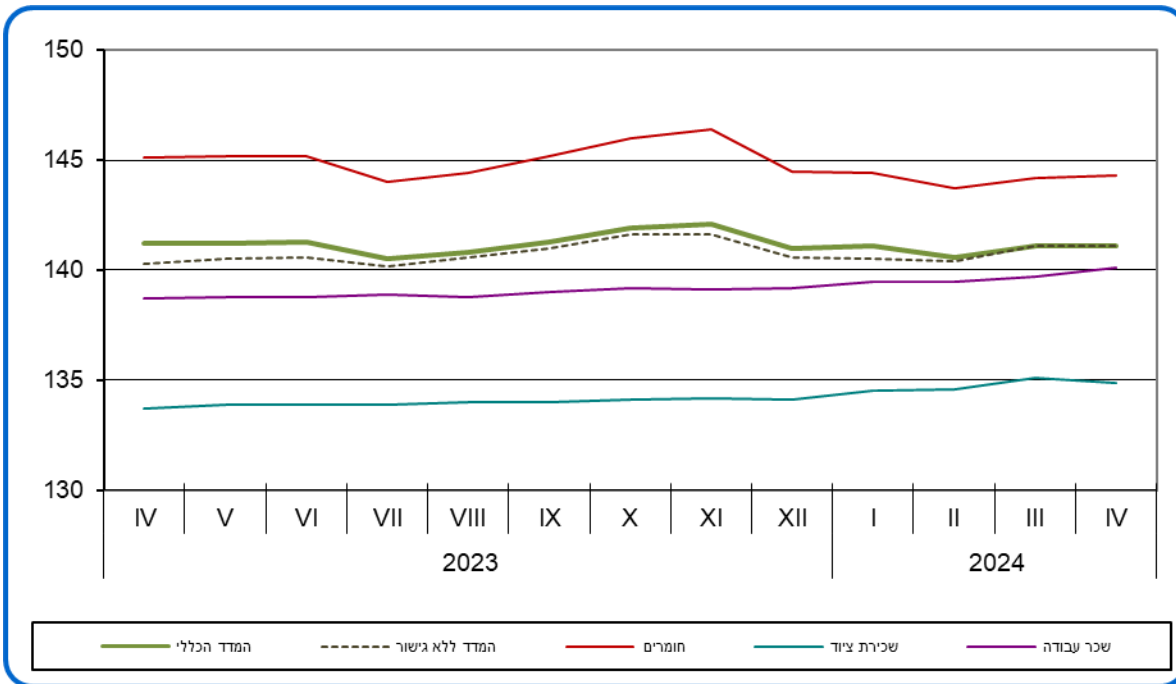
שכר עבודה

מדד מחירי שכר העבודה המשולם עבור המועסקים בענף עלה ב-0.3% בחודש אפריל 2024.

מדד מחירי תשומה בסלילה וגישור, לפי פרקי עבודה

מבין השינויים במדדים של פרקי עבודה בסלילה וגישור בחודש אפריל 2024 יש לציין עליות מחירים של 1.3% בפרק שכבות אספלטיות ו-0.8% בפרק עבודות תאורה ורמזורים.
לעומת זאת, חלו ירידות מחירים של 0.8% בכל אחד מהפרקים עבודות ביסוס עמוק ועבודות בטון ו-0.7% בפרק עבודות מצע ואגו"ם.
בשאר פרקי הסלילה נרשמו תנודות מחירים של עד 0.5%.

תרשים 5. - מדד מחירי תשומה בסלילה וגישור - מדדים נבחרים



עליה של 0.5% במדד מחירי תשומה בחקלאות, אפריל 2024

Increase of 0.5% in the Price Index of Input in Agriculture, April 2024

מדד מחירי תשומה בענף החקלאות עלה בחודש אפריל 2024 ב-0.5% והגיע ל-116.1 נקודות לעומת 116.1 נקודות בחודש קודם. (הבסיס: ממוצע 2020=100.0 נקודות). מתחילת השנה ירד מדד זה ב-0.6%.

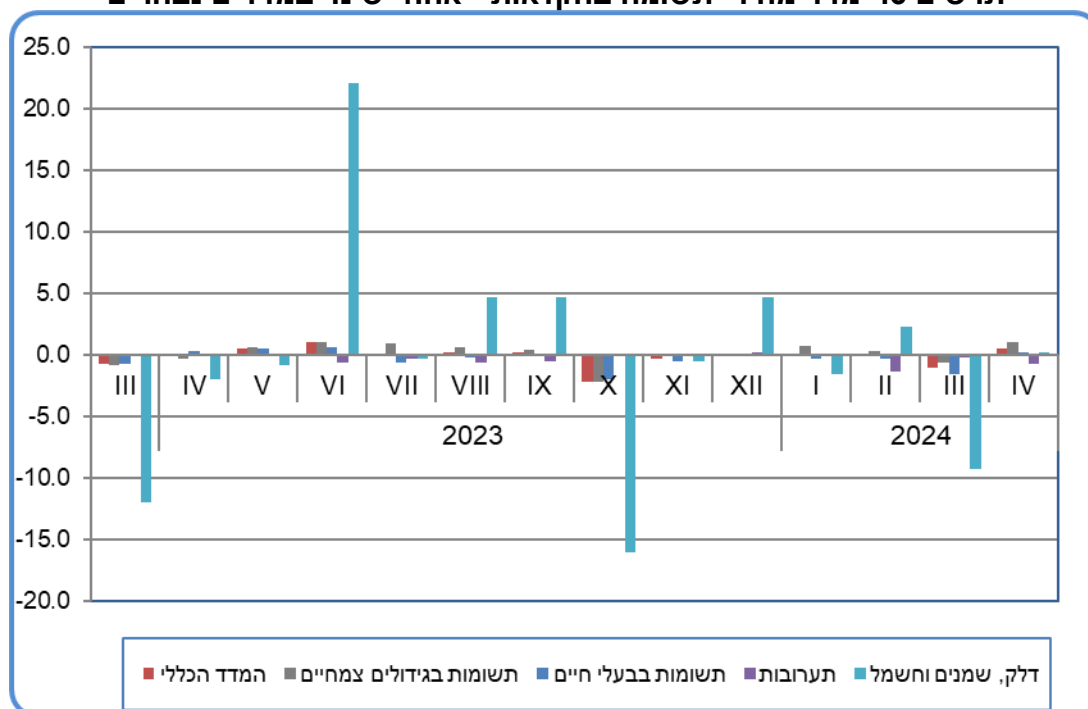
ב-12 החודשים האחרונים (אפריל 2024 לעומת אפריל 2023) ירד מדד מחירי תשומה בחקלאות ב-1.4%, בעיקר בשל הירידה במחירי תשומות בבעלי חיים ב-4.5%. המדד ללא שכר עבודה ירד ב-3.3% בתקופה זאת.

מדד מחירי תשומות בגידולים צמחיים עלה ב-1.0% בחודש אפריל 2024 ומדד מחירי תשומות בבעלי חיים עלה ב-0.2%.

בחודש אפריל 2024 עלו מחירי מסים ואגרות ב-0.6%, ציוד ב-0.5%, אפרוחים, דשנים וזבלים, דלק שמנים וחשמל וביטוח עלו ב-0.2% כל אחד ומחירי חומרי בנייה למבנים חקלאיים וכיסיים פלסטיים ב-0.1%. לעומת זאת, ירדו מחירי מספוא לבעלי חיים ב-0.4% ומחירי חומרי אריזה ואריזות ושירותים ווטרינריים ותרופות ב-0.1% כל אחד.

מחירי זרעים, פקעות ושתילים, חומרי הדברה, מים, מיכון, רכב וחלפים, הובלה שכורה, דמי חכירה ושונות (הנהלת חשבונות, שירותי מחשב, צרכי משרד וכו') נותרו ללא שינוי. מדד עלות עבודה שכירה עלה ב-3.2% בחודש אפריל 2024.

תרשים 6.6 - מדד מחירי תשומה בחקלאות - אחוזי שינוי במדדים נבחרים



עליה של 0.2% במדד מחירי תשומה באוטובוסים לכלל האוכלוסייה, אפריל 2024

Increase of 0.2% in the Price Index of Input in Buses,

April 2024

מדד מחירי תשומה באוטובוסים של כלל האוכלוסייה עלה בחודש אפריל 2024 ב-0.2% והגיע ל-124.5 נקודות לעומת 124.2 נקודות בחודש הקודם (הבסיס: ינואר 2020=100.0 נקודות). מתחילת השנה עלה מדד זה ב-2.2%.

ב-12 החודשים האחרונים (אפריל 2024 לעומת אפריל 2023) עלה מדד מחירי תשומה באוטובוסים לכלל האוכלוסייה ב-6.1% בשל העליה במחירי התמורה למשרות שכיר ב-4.0% ומחירי דלק ב-11.5%. המדד ללא התמורה למשרות שכיר עלה ב-8.2% בתקופה זאת.

בחודש אפריל 2024 עלו מחירי רכב ב-1.6%, אחזקת אוטובוסים ב-0.5%, מסים, אגרות, רישיונות וביטוח ואחזקת מבנים והוצאות משרד ב-0.3% כל אחד. לעומת זאת, ירדו מחירי אנרגיה, שמנים ונוזלי קירור ב-0.7%. מדד מחירי התמורה למשרות שכיר עלה ב-0.4% בחודש אפריל 2024.

מדד מחירי תשומה באוטובוסים בקווים קבועים

מדד מחירי תשומה באוטובוסים בקווים קבועים עלה בחודש אפריל 2024 ב-0.2% והגיע ל-125.3 נקודות לעומת 125.0 נקודות בחודש קודם (הבסיס: ינואר 2020=100.0 נקודות).

מדד מחירי תשומה באוטובוסים זעירים ציבוריים

מדד מחירי תשומה באוטובוסים זעירים ציבוריים עלה בחודש אפריל 2024 ב-0.2% והגיע ל-121.1 נקודות לעומת 120.9 נקודות בחודש קודם (הבסיס: מאי 2020=100.0 נקודות).

**תרשים 7.7 - מדד מחירי תשומה באוטובוסים - כלל האוכלוסיה
אחוזי שינוי במדדים נבחרים**

