

הודעה לתקשורת

אתר הלמ"ס: cbs.gov.il דוא"ל: info@cbs.gov.il פקס: 02-6521340

ירושלים, ז' אייר/תשפ"ד
15 במאי 2024
145/2024

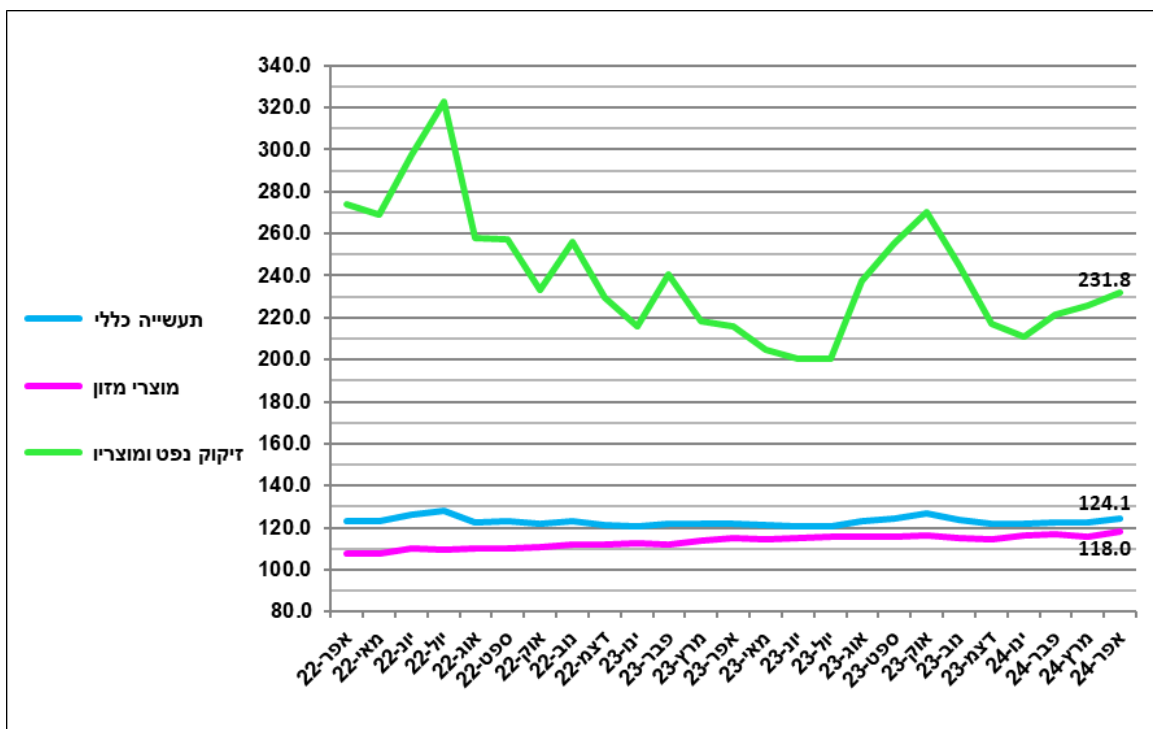
עלייה של 1.6% במדד המחירים של תפוקת התעשייה ליעדים מקומיים בחודש אפריל 2024 Increase of 1.6% in the Manufacturing Producer Price Index for the Domestic Market, April 2024

- מדד המחירים של תפוקת התעשייה ליעדים מקומיים עלה ב-1.6% בחודש אפריל 2024 בהשוואה לחודש מרץ 2024 והגיע לרמה של 124.1 נקודות לעומת 122.2 נקודות בחודש הקודם (הבסיס: ממוצע 2020=100.0).
- המדד ללא דלקים עלה ב-1.5% בחודש אפריל 2024 בהשוואה לחודש מרץ 2024 והגיע לרמה של 116.5 נקודות לעומת 114.8 נקודות בחודש הקודם (הבסיס: ממוצע 2020=100.0).
- ב-12 החודשים האחרונים (אפריל 2024 לעומת אפריל 2023) עלה מדד מחירי תפוקת התעשייה ליעדים מקומיים ב-1.6%, והמדד ללא דלקים עלה ב-0.9%.
- החודש עלו מחירי הדלקים ב-2.6%. ב-12 החודשים האחרונים (אפריל 2024 לעומת אפריל 2023) עלו מחירי הדלקים ב-7.4%.
- מדד המחירים של כרייה וחציבה ליעדים מקומיים עלה ב-1.9% בחודש אפריל 2024 בהשוואה לחודש מרץ 2024 והגיע לרמה של 111.7 נקודות לעומת 109.6 נקודות בחודש הקודם (הבסיס: ממוצע 2020=100.0). ב-12 החודשים האחרונים (אפריל 2024 לעומת אפריל 2023) ירד המדד ב-2.1%.

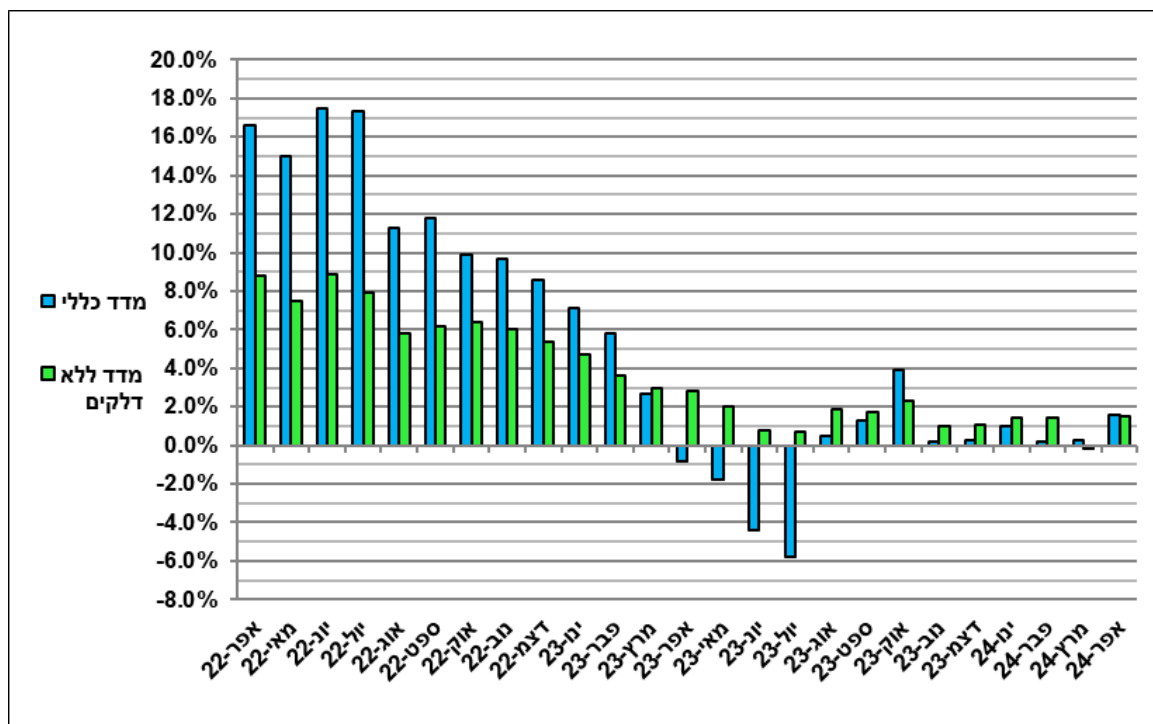
לפרסום מיום ד', ז' באייר תשפ"ד, 15 במאי 2024 בשעה 18:30

Please note: This press release is for publication after
18:30 P.M. on Wednesday, May 15, 2024

תרשים 1 - מדד מחירי תפוקת התעשייה הכללי ומדדי המחירים של זיקוק נפט ומזון בשנתיים האחרונות
 בסיס: ממוצע 2020 = 100.0



תרשים 2 - אחוזי שינוי שנתיים במדד המחירים של תפוקת התעשייה ליעדים מקומיים - מדד מחירי תפוקת התעשייה הכללי והמדד ללא דלקים בשנתיים האחרונות



מדד המחירים של תפוקת התעשייה ליעדים מקומיים עלה ב-1.6% בחודש אפריל 2024. החודש עלו מחירי מחשבים, מכשור אלקטרוני ואופטי (ב-3.9%), מוצרי נפט מזוקק (ב-2.6%) ומוצרי מזון (ב-2.3%). לעומת זאת, ירדו מחירי נייר ומוצרי (ב-1.1%). המדד ללא דלקים עלה ב-1.5% החודש.

לוח א' - אחוזי שינוי ותרומות לפי ענפי ייצור ראשיים 1 במדד המחירים של תפוקת התעשייה ליעדים מקומיים (אפריל 2024)

| התרומה לשיעור השינוי במדד (ב-%) | אחוז השינוי | ענפים ראשיים |
|---------------------------------|-------------|--------------------------------|
| 1.6 | 1.6 | מדד מחירי תפוקת התעשייה |
| 0.4 | 3.9 | מחשבים, מכשור אלקטרוני ואופטי |
| 0.3 | 2.6 | מוצרי נפט מזוקק |
| 0.6 | 2.3 | מוצרי מזון |
| 0.1 | 1.6 | מכונות וציוד |
| 0.1 | 1.4 | מוצרי מתכת |
| 0.1 | 1.0 | כימיקלים ומוצריהם |

להלן פירוט השינויים החודשיים בענפי ייצור נבחרים:

מחשבים, מכשור אלקטרוני ואופטי: המחירים בענף עלו בחודש אפריל 2024 ב-3.9%. עליות המחירים משקפות בעיקר התייקרות של מכשירי קשר אלחוטיים (ב-3.2%), רכיבים ולוחות אלקטרוניים (ב-14.5%) ומכשירים רפואיים אלקטרוניים (ב-3.2%).

לעומת זאת, ירדו מחירי מכשירי מדידה (ב-2.1%).

מוצרי נפט מזוקק: המחירים בענף עלו בחודש אפריל 2024 ב-2.6%. עליות המחירים משקפות בעיקר התייקרות של דלקים (ב-2.6%).

מוצרי מזון: המחירים בענף עלו בחודש אפריל 2024 ב-2.3%. עליות המחירים משקפות בעיקר התייקרות של עוף פטם (ב-4.0%), הודו (ב-1.1%), נקניקים ונקניקיות (ב-1.5%), מיץ לימון משומר (ב-12.4%), שימורי עגבניות (ב-10.1%), סלטי ירקות (ב-1.2%), טחינה (ב-1.2%), לחמניות (ב-8.2%), ביסקוויטים ופלים (ב-9.5%), עוגות מוכנות (ב-4.7%), חטיפים מלוחים (ב-14.2%), אטריות ומוצרי בצק (ב-8.1%), רטבים (ב-2.1%) ואבקות וקוביות מרק (ב-2.9%).

לעומת זאת, ירדו מחירי בשר בקר (ב-1.2%), ירקות מוקפאים (ב-8.1%), לפתנים וריבות (ב-1.3%), חלב מפוסטר ומעוקר (ב-1.3%), גלידות ושלגונים (ב-2.2%), קמח לבן (ב-1.4%), סולת (ב-1.4%), סובין חיטה (ב-5.2%), לחם דיאטטי (ב-1.7%) ושוקולד (ב-3.5%).

כלי תחבורה והובלה אחרים: המחירים בענף עלו בחודש אפריל 2024 ב-2.0%. עליות המחירים משקפות בעיקר התייקרות של חלקי מנועים לכלי טייס (ב-16.2%).

ציוד חשמלי: המחירים בענף עלו בחודש אפריל 2024 ב-1.8%. עליות המחירים משקפות בעיקר התייקרות של ספקי כוח (ב-1.0%), בקרים אלקטרוניים (ב-3.2%), אביזרים לחלוקת חשמל ולבקרתו (ב-1.7%), לוחות חשמל (ב-1.7%), סוללות (ב-1.7%), כבלים מבודדים (ב-3.2%), אביזרים חשמליים להתקנה ביתית (ב-1.2%) ומשנקים (ב-2.0%).

¹ [לסיווג ענפי הכלכלה](#)

מכונות וציוד: המחירים בענף עלו בחודש אפריל 2024 ב-1.6%. עליות המחירים משקפות בעיקר התייקרות של מעליות נוסעים ומשא (ב-4.8%), מערכות מיזוג אוויר מרכזיות וחלקיהן (ב-2.8%), מכונות שקילה שונות (ב-1.1%) וכלים לעיבוד הקרקע (ב-1.6%). לעומת זאת, ירדו מחירי ברזים (ב-1.7%).

מוצרי עץ, פרט לרהיטים: המחירים בענף עלו בחודש אפריל 2024 ב-1.5%. עליות המחירים משקפות בעיקר התייקרות של משטחים מעץ (ב-6.4%) ודלתות ומשקופים מעץ (ב-1.8%).

מוצרי מתכת: המחירים בענף עלו בחודש אפריל 2024 ב-1.4%. עליות המחירים משקפות בעיקר התייקרות של קופות ממתכת (ב-5.0%) וחביות ומכלים ממתכת (ב-2.3%). לעומת זאת, ירדו מחירי מוצרי מתכת למקלטים (ב-4.0%) וקופסאות פח לשימורים ולנוזלים (ב-1.0%).

תיקון, תחזוקה והתקנה של מכונות וציוד: המחירים בענף עלו בחודש אפריל 2024 ב-1.3%. עליות המחירים משקפות בעיקר התייקרות של תיקון ותחזוקה של מכונות ייעודיות (ב-3.4%), תיקון ותחזוקה של משאבות, מדחסים ומנועים הידראוליים (ב-2.6%) ותיקון ותחזוקה של כלי טיס (ב-3.1%).

כימיקלים ומוצריהם: המחירים בענף עלו בחודש אפריל 2024 ב-1.0%. עליות המחירים משקפות בעיקר התייקרות של חומרי חיטוי והדברה לבית (ב-1.1%), תכשירי בישום ותמרוקים (ב-1.2%), פלסטיק בצורתו הראשונית, כגון: פולימרים שונים (ב-3.8%) ודבקים (ב-1.0%). לעומת זאת, ירדו מחירי חומצות (ב-5.3%), חומרי ניקוי לכביסה (ב-1.2%) ודטרגנטים (ב-2.1%).

רהיטים: המחירים בענף עלו בחודש אפריל 2024 ב-1.0%. עליות המחירים משקפות בעיקר התייקרות של מיטות (ב-1.7%), מזרונים (ב-4.4%) ורהיטים לגן (ב-1.0%).

טקסטיל: המחירים בענף עלו בחודש אפריל 2024 ב-0.9%. עליות המחירים משקפות בעיקר התייקרות של ציוד למחנאות ובדים מיוחדים להגנה (ב-3.3%) ובדים לא ארוגים (ב-1.5%).

מוצרי גומי ופלסטיק: המחירים בענף עלו בחודש אפריל 2024 ב-0.2%. עליות המחירים משקפות בעיקר התייקרות של חביות מפלסטיק (ב-6.7%), מכסים קשיחים מפלסטיק למכלים ולבקבוקים (ב-1.0%) ואריזות לתעשיית המזון (ב-2.1%). לעומת זאת, ירדו מחירי שרוולים ויריעות פלסטיים לתעשייה ולתשתיות (ב-1.5%) ויריעות מפלסטיק למעדנים (ב-1.3%).

ענפי ייצור אחרים: המחירים בענף נותרו ללא שינוי בחודש אפריל 2024. החודש נרשמו עליות מחירים של חפצים מכסף (ב-1.7%) ומערכות רפואיות חד פעמיות (ב-1.3%).

משקאות: המחירים בענף ירדו בחודש אפריל 2024 ב-0.3%. ירידות המחירים משקפות בעיקר הוזלה של בירה שחורה (ב-1.5%). לעומת זאת, עלו מחירי משקאות חריפים (ב-1.6%).

מוצרי הלבשה: המחירים בענף ירדו בחודש אפריל 2024 ב-0.5%. ירידות המחירים משקפות בעיקר הוזלה של הלבשה עליונה לנשים (ב-2.7%). לעומת זאת, עלו מחירי הלבשה תחתונה סרוגה, כגון: תחתונים וגופיות (ב-3.4%) והלבשה תחתונה, כגון: פיג'מות וחלוקים (ב-3.4%).

מוצרים על בסיס מינרלים אל-מתכתיים: המחירים בענף ירדו בחודש אפריל 2024 ב-0.6%. ירידות המחירים משקפות בעיקר הוזלה של חומרי חרס לבנייה (ב-1.9%), צינורות מלט ובטון (ב-4.4%) ותעלות מבטון (ב-1.7%). לעומת זאת, עלו מחירי אבני חיפוי לקירות חיצוניים בעיבודים שונים (ב-3.2%) ועיבוד אבנים ושיש (ב-1.4%)

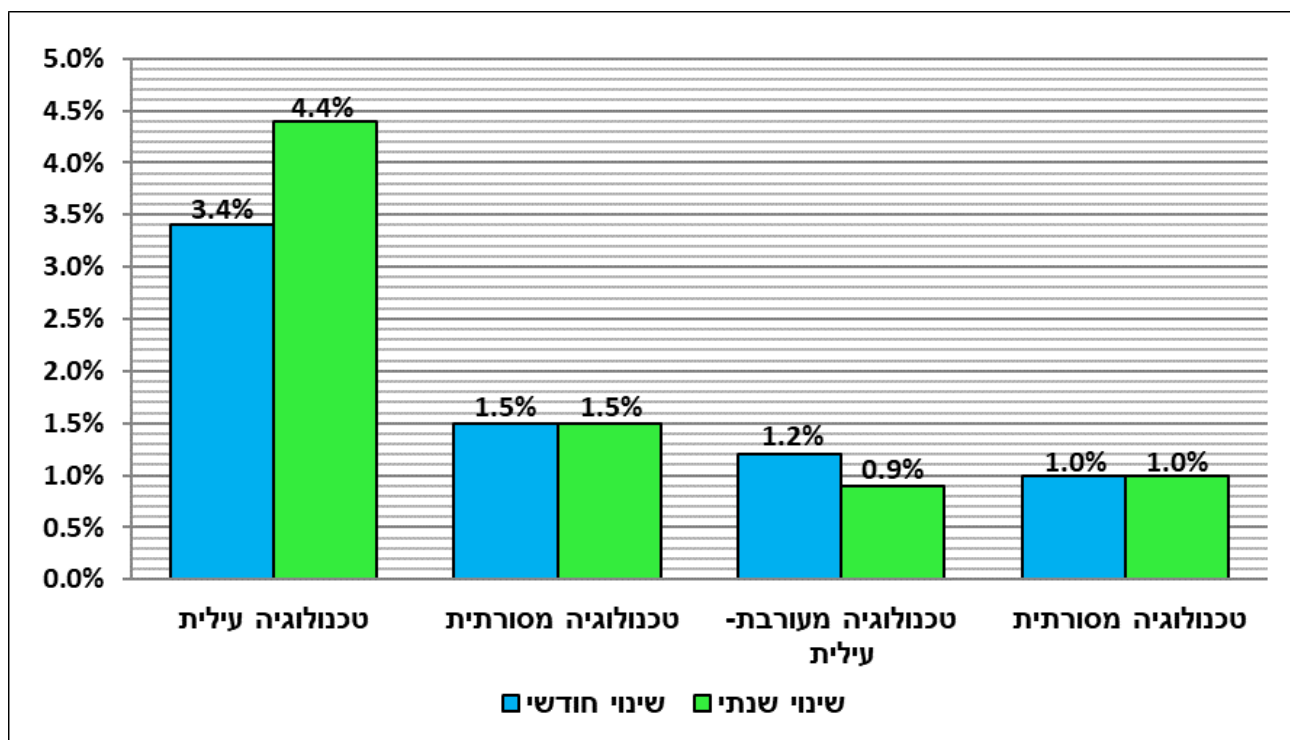
מתכות בסיסיות: המחירים בענף ירדו בחודש אפריל 2024 ב-0.7%. ירידות המחירים משקפות בעיקר הוזלה של ברזל עגול ומצולע לבנייה (ב-1.2%) ורשתות פלדה לזיון בטון (ב-1.4%). לעומת זאת, עלו מחירי פחים מפלדה (ב-1.0%) וצינורות ממתכת (ב-1.0%).

נייר ומוצרים: המחירים בענף ירדו בחודש אפריל 2024 ב-1.1%. ירידות המחירים משקפות בעיקר הוזלה של נייר היגיני (ב-4.1%) וחיתולים לתינוקות ולפעוטות (ב-1.7%). לעומת זאת, עלו מחירי חיתולים למבוגרים (ב-3.5%) ונייר כימי (ב-2.2%).

מדד המחירים של תפוקת התעשייה ליעדים מקומיים לפי עוצמה טכנולוגית²

בחודש אפריל 2024 עלו המחירים בענפי טכנולוגיה עילית ב-3.4%, בענפי טכנולוגיה מסורתית ב-1.5%, בענפי טכנולוגיה מעורבת-עילית ב-1.2% ובענפי טכנולוגיה מעורבת-מסורתית ב-1.0%. ב-12 החודשים האחרונים (אפריל 2024 לעומת אפריל 2023) עלו המחירים בענפי טכנולוגיה עילית ב-4.4%, בענפי טכנולוגיה מסורתית ב-1.5%, בענפי טכנולוגיה מעורבת-מסורתית ב-1.0% ובענפי טכנולוגיה מעורבת-עילית ב-0.9%.

תרשים 3 - מדד המחירים של תפוקת התעשייה ליעדים מקומיים לפי עוצמה טכנולוגית - אחוזי שינוי חודשיים ושנתיים (אפריל 2024)



² [לסיווג ענפי התעשייה לפי עוצמה טכנולוגית](#)

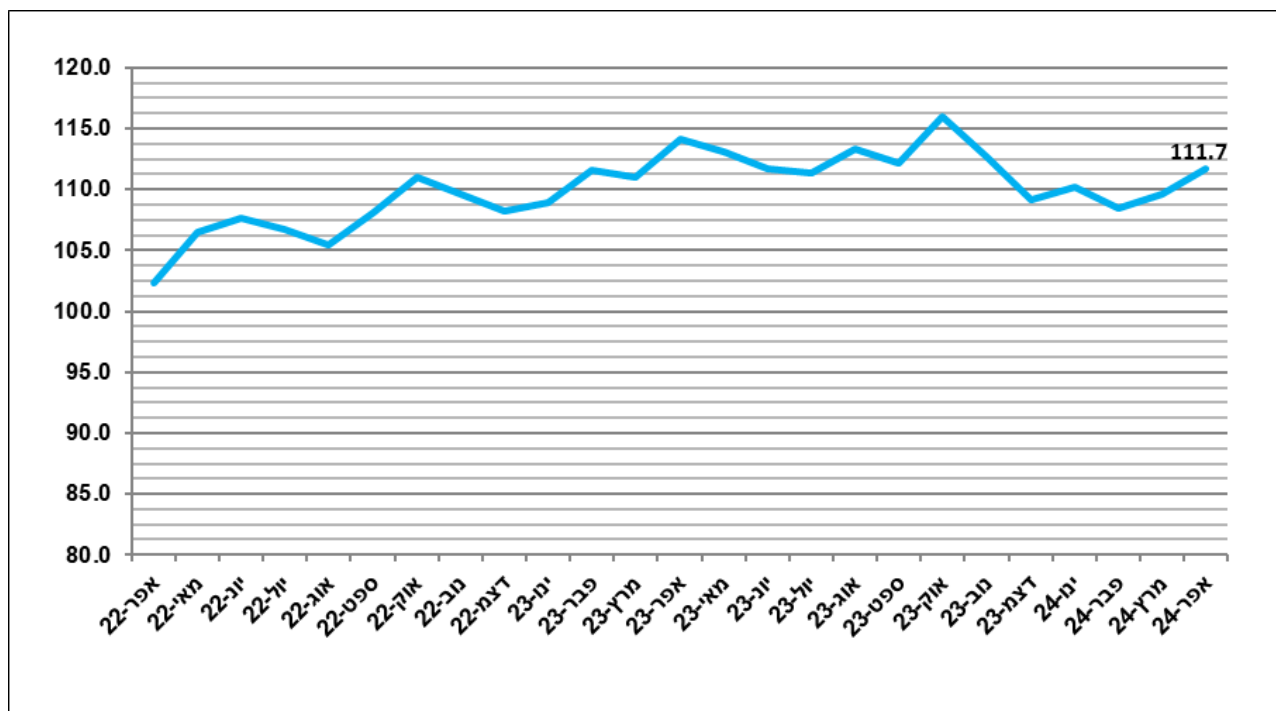
עלייה של 1.9% במדד המחירים של כרייה וחציבה ליעדים מקומיים בחודש אפריל 2024

בחודש אפריל 2024 עלה מדד המחירים של כרייה וחציבה ליעדים מקומיים ב-1.9% והגיע לרמה של 111.7 נקודות לעומת 109.6 נקודות בחודש הקודם (לפי בסיס: ממוצע 2020=100.0).

ב-12 החודשים האחרונים (אפריל 2024 לעומת אפריל 2023) ירד המדד ב-2.1%.

פעילויות כרייה וחציבה כוללות הפקת נפט גולמי וגז טבעי וסוגים אחרים של כרייה וחציבה, כגון: חציבת אבן, חול וחומר, הפקת מלחים וכריית מינרלים לכימיקלים ולדשנים.

תרשים 4 - מדד המחירים של כרייה וחציבה ליעדים מקומיים בשנתיים האחרונות
הבסיס: ממוצע 2020 = 100.0



הגדרות והסברים

מדדי מחירי יצרן מודדים את המחירים שיצרנים מקבלים עבור מוצרים ושירותים מתפוקתם. מדדים אלה כוללים את מדד מחירי תפוקת התעשייה וכרייה וחציבה ליעדים מקומיים המתפרסם מדי חודש. בשנים האחרונות הורחב הכיסוי של מחירי יצרן ונוספו מדדי מחירים רבעוניים לענפי השירותים וליצוא התעשייתי המתפרסמים אחת לשלושה חודשים.

מדד המחירים של תפוקת התעשייה, כרייה וחציבה ליעדים מקומיים מודד את שינויי המחירים המתקבלים על ידי היצרנים בתעשייה עבור מוצרים ושירותים מתפוקתם בשלב הראשון של השיווק בארץ. שימוש העיקרי של המדד הוא ניכוי סדרות ערך התפוקה בתעשייה וכרייה וחציבה והפיכתן מסדרות המחושבות במחירים שוטפים לסדרות במחירים קבועים. בנוסף, המדד משמש להצמדות של חוזים, כאינדיקטור כלכלי לשינויי מחירים, להשוואת שינויי המחירים בין שווקים שונים ולהשוואות בינלאומיות. החל בפברואר 2021 מתפרסמים מדדי המחירים הנ"ל במתכונת מעודכנת לפי מערכת משקלים המשקפת את ערך התפוקה בשנת 2020 ועל בסיס ממוצע שנת 2020=100.0 נקודות.

אחת לשלושה חודשים מתפרסם מדד מחירי תפוקת התעשייה, כרייה וחציבה ליצוא. החל מהרבעון הראשון של שנת 2022 המדד מתפרסם לפי מערכת משקלים חדשה המשקפת את ערך התפוקה ליצוא בשנת 2021 וביחס לתקופת בסיס חדשה: ממוצע שנת 2021=100.0 נקודות. מדד זה מודד את המחירים שיצרנים בתעשייה, כרייה וחציבה מקבלים עבור המוצרים והשירותים מתפוקתם המיועדים ליצוא.

אחת לשלושה חודשים מתפרסמים מדדי מחירי יצרן לענפי השירותים הבאים: שירותים משפטיים, הנהלת חשבונות וראיית חשבון, שמירה ואבטחה, שירותי ניקיון, שירותי תעסוקה, שירותי ייעוץ ניהולי, שירותי פרסום והוצאה לאור. מדדים אלו מודדים את המחירים שמקבלות חברות עבור השירותים שהן מספקות לעסקים אחרים, לממשלה ולצרכנים סופיים.