

הודעה לתקשורת

אתר הלמ"ס: cbs.gov.il דוא"ל: info@cbs.gov.il פקס: 02-6521340

ירושלים, ח' סיוון/תשפ"ד
14 ביוני 2024
181/2024

ירידה של 0.1% במדד המחירים של תפוקת התעשייה ליעדים מקומיים בחודש מאי 2024 Decrease of 0.1% in the Manufacturing Producer Price Index for the Domestic Market, May 2024

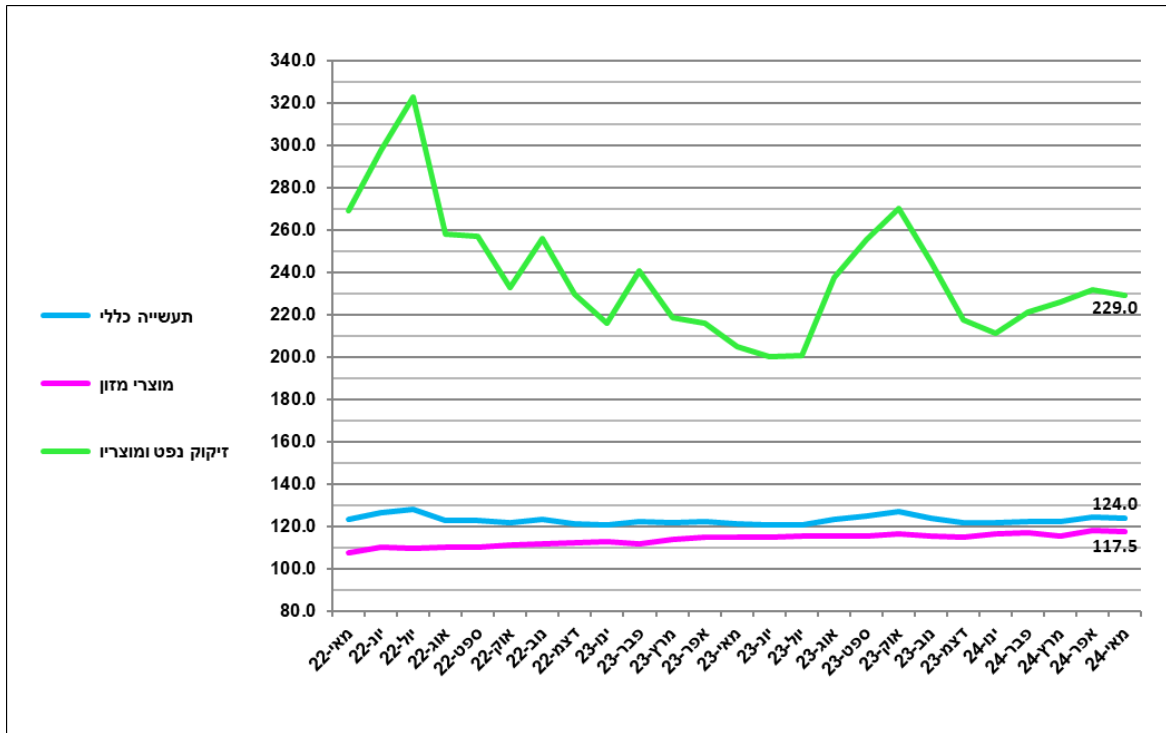
- מדד המחירים של תפוקת התעשייה ליעדים מקומיים ירד ב-0.1% בחודש מאי 2024 בהשוואה לחודש אפריל 2024 והגיע לרמה של 124.0 נקודות לעומת 124.1 נקודות בחודש הקודם (הבסיס: ממוצע 100.0=2020).
- המדד ללא דלקים עלה ב-0.1% בחודש מאי 2024 בהשוואה לחודש אפריל 2024 והגיע לרמה של 116.6 נקודות לעומת 116.5 נקודות בחודש הקודם (הבסיס: ממוצע 100.0=2020).
- ב-12 החודשים האחרונים (מאי 2024 לעומת מאי 2023) עלה מדד מחירי תפוקת התעשייה ליעדים מקומיים ב-2.4%, והמדד ללא דלקים עלה ב-1.2%.
- החודש ירדו מחירי הדלקים ב-1.2%. ב-12 החודשים האחרונים (מאי 2024 לעומת מאי 2023) עלו מחירי הדלקים ב-11.9%.
- מדד המחירים של כרייה וחציבה ליעדים מקומיים ירד ב-1.3% בחודש מאי 2024 בהשוואה לחודש אפריל 2024 והגיע לרמה של 110.3 נקודות לעומת 111.7 נקודות בחודש הקודם (הבסיס: ממוצע 100.0=2020). ב-12 החודשים האחרונים (מאי 2024 לעומת מאי 2023) ירד המדד ב-2.5%.
- **מדד מחירי היצוא בתעשייה, כרייה וחציבה ומדדי מחירים לענפי השירותים ברבעון הראשון של 2024**
- מדד מחירי היצוא בתעשייה, כרייה וחציבה ירד ב-3.5% ברבעון הראשון של 2024 והגיע לרמה של 123.0 נקודות לעומת 127.4 נקודות ברבעון הקודם (הבסיס: ממוצע 100.0=2021 נקודות).
- ברבעון הראשון של 2024 עלו מחירי שירותי פרסום ב-16.0%, שירותי תעסוקה ב-3.7% ושירותי חשבונאות ב-1.4%. לעומת זאת, ירדו מחירי שירותים משפטיים ב-1.3% ושירותי הוצאה לאור של ספרים וכתבי עת ב-1.3%.

לפרסום מיום ו', ח' בסיוון תשפ"ד, 14 ביוני 2024 בשעה 14:00

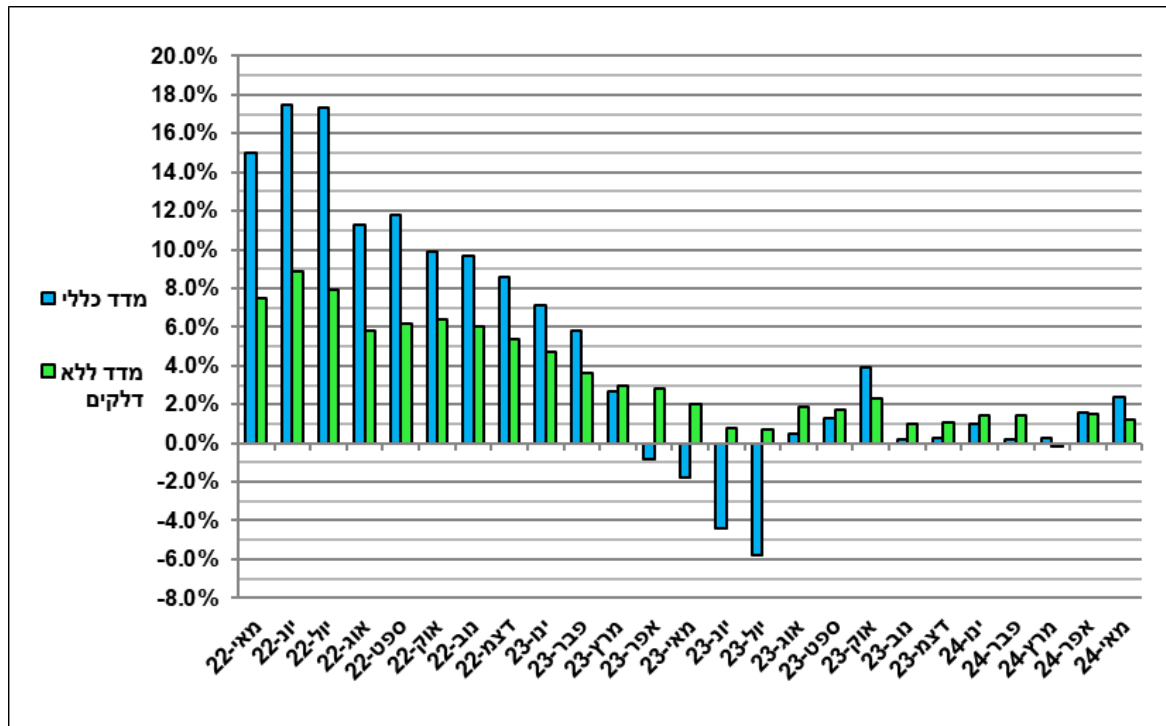
Please note: This press release is for publication after
14:00 P.M. on Friday, June 14, 2024

כתבה רות ויזנר, ראש תחום בכיר מחירים
לקבלת הסברים ניתן לפנות למרכז למידע סטטיסטי 02-6592666

תרשים 1 - מדד מחירי תפוקת התעשייה הכללי ומדדי המחירים של זיקוק נפט ומזון בשנתיים האחרונות
 בסיס: ממוצע 2020 = 100.0



תרשים 2 - אחוזי שינוי שנתיים במדד המחירים של תפוקת התעשייה ליעדים מקומיים - מדד מחירי תפוקת התעשייה הכללי והמדד ללא דלקים בשנתיים האחרונות



מדד המחירים של תפוקת התעשייה ליעדים מקומיים ירד ב-0.1% בחודש מאי 2024. החודש ירדו מחירי מוצרי נפט מזוקק (ב-1.2%). לעומת זאת, עלו מחירי נייר ומוצרי (ב-1.2%) ומתכות בסיסיות (ב-3.4%). המדד ללא דלקים עלה ב-0.1% החודש.

לוח א' - אחוזי שינוי ותרומות לפי ענפי ייצור ראשיים¹ במדד המחירים של תפוקת התעשייה ליעדים מקומיים (מאי 2024)

התרומה לשיעור השינוי במדד (ב-%)	אחוז השינוי	ענפים ראשיים
-0.1	-0.1	מדד מחירי תפוקת התעשייה
-0.1	-1.2	מוצרי נפט מזוקק
-0.1	-0.5	מוצרי מתכת
-0.1	-0.4	מוצרי מזון
0.2	3.4	מתכות בסיסיות

להלן פירוט השינויים החודשיים בענפי ייצור נבחרים:

מוצרי נפט מזוקק: המחירים בענף ירדו בחודש מאי 2024 ב-1.2%. ירידות המחירים משקפות בעיקר הוזלה של דלקים (ב-1.2%).

מוצרי מתכת: המחירים בענף ירדו בחודש מאי 2024 ב-0.5%. ירידות המחירים משקפות בעיקר הוזלה של מוצרי פרוזל למנעולי בניין (ב-2.3%) ומוצרי פח מאלומיניום (ב-12.5%).

מכונות וציוד: המחירים בענף ירדו בחודש מאי 2024 ב-0.5%. ירידות המחירים משקפות בעיקר הוזלה של מעליות נוסעים ומשא (ב-4.8%). לעומת זאת, עלו מחירי מכונות לניקוי קרקע (ב-1.2%).

מוצרי מזון: המחירים בענף ירדו בחודש מאי 2024 ב-0.4%. ירידות המחירים משקפות בעיקר הוזלה של בשר בקר (ב-2.4%), עוף פטם (ב-2.4%), שמנים, פרט לשמן סויה (ב-1.2%), קמח אחיד (ב-4.8%), לחמניות (ב-8.0%) ואטריות ומוצרי בצק (ב-5.4%). לעומת זאת, עלו מחירי הודו (ב-2.7%), נקניקים ונקניקיות (ב-1.1%), סלטי ירקות (ב-1.8%), ירקות מוקפאים (ב-4.2%), לפתנים וריבות (ב-1.6%), מרגרינה (ב-3.7%), חלב מפוסטר ומעוקר (ב-1.6%), לבן ויוגורט (ב-1.0%), סובין חיטה (ב-2.2%), בצק ומוצרי בצק קפואים (ב-1.3%), שוקולד (ב-5.7%), מזון מוכן קפוא (ב-3.6%) וקפה (ב-4.5%).

כלי תחבורה והובלה אחרים: המחירים בענף ירדו בחודש מאי 2024 ב-0.4%. ירידות המחירים משקפות בעיקר הוזלה של חלקי מנועים לכלי טייס (ב-4.6%) וכלי רכב חשמליים (ב-3.0%).

מוצרים על בסיס מינרלים אל-מתכתיים: המחירים בענף ירדו בחודש מאי 2024 ב-0.2%. ירידות המחירים משקפות בעיקר הוזלה של צינורות מלט ובטון (ב-5.0%), תאי בקרה מבטון ומברזל (ב-2.1%) ואבני שפה ותיחום (ב-1.3%). לעומת זאת, עלו מחירי חומרי חרס לבנייה (ב-3.4%), אלמנטים שונים מבטון (ב-2.5%) ותעלות מבטון (ב-2.5%).

רהיטים: המחירים בענף ירדו בחודש מאי 2024 ב-0.2%. ירידות המחירים משקפות בעיקר הוזלה של מיטות (ב-1.2%) ומזרונים (ב-2.8%). לעומת זאת, עלו מחירי כיסאות משרדיים (ב-1.7%).

¹ [לסיווג ענפי הכלכלה](#)

מחשבים, מכשור אלקטרוני ואופטי: המחירים בענף ירדו בחודש מאי 2024 ב-0.1%. ירידות המחירים משקפות בעיקר הוזלה של רכיבים ולוחות אלקטרוניים (ב-3.8%).

מוצרי גומי ופולסטיק: המחירים בענף עלו בחודש מאי 2024 ב-0.1%. עליות המחירים משקפות בעיקר התייקרות של אמצעי סגירה מפלסטיק (ב-1.3%), כלים חד פעמיים מפלסטיק (ב-5.9%), מוצרים מפלסטיק מוקצף (ב-2.1%) ואריזות לחומרי ניקוי שונים ומרככי כביסה (ב-3.0%).

לעומת זאת, ירדו מחירי מוצרים טכניים שונים מפלסטיק (ב-1.2%) ואריזות לתעשיית המזון (ב-1.5%).

ציוד חשמלי: המחירים בענף עלו בחודש מאי 2024 ב-0.5%. עליות המחירים משקפות בעיקר התייקרות של כבלים מבודדים (ב-2.0%).

כימיקלים ומוצריהם: המחירים בענף עלו בחודש מאי 2024 ב-0.6%. עליות המחירים משקפות בעיקר התייקרות של כימיקלים תעשייתיים (ב-1.9%), חומצות (ב-2.6%), צבעים מוכנים וצבעים אטומים (ב-4.9%), חומרי ניקוי לכביסה (ב-1.4%), דטרגנטים (ב-5.3%) ותכשירי בישום ותמרוקים (ב-1.9%).

לעומת זאת, ירדו מחירי פלסטיק בצורתו הראשונית, כגון: פולימרים שונים (ב-2.2%), דבקים (ב-1.8%) וחומרי גלם לתוספות מזון ומשקאות (ב-1.6%).

משקאות: המחירים בענף עלו בחודש מאי 2024 ב-0.8%. עליות המחירים משקפות בעיקר התייקרות של יין אדום (ב-1.1%), יין לבן (ב-1.0%), בירה שחורה (ב-3.9%), משקאות קלים תוססים (ב-1.0%), משקאות קלים לא תוססים (ב-1.2%) וסודה ומים מינרלים (ב-1.1%).

נייר ומוצריו: המחירים בענף עלו בחודש מאי 2024 ב-1.2%. עליות המחירים משקפות בעיקר התייקרות של נייר היגיני (ב-1.7%), חיתולים לתינוקות ולפעוטות (ב-4.1%) ונייר מדבקה (ב-5.3%).

לעומת זאת, ירדו מחירי חיתולים למבוגרים (ב-2.5%).

מתכות בסיסיות: המחירים בענף עלו בחודש מאי 2024 ב-3.4%. עליות המחירים משקפות בעיקר התייקרות של ברזל עגול ומצולע לבנייה (ב-3.0%), רשתות פלדה לזיון בטון (ב-4.4%), פחים מפלדה (ב-6.8%) וצינורות ממתכת (ב-14.3%).

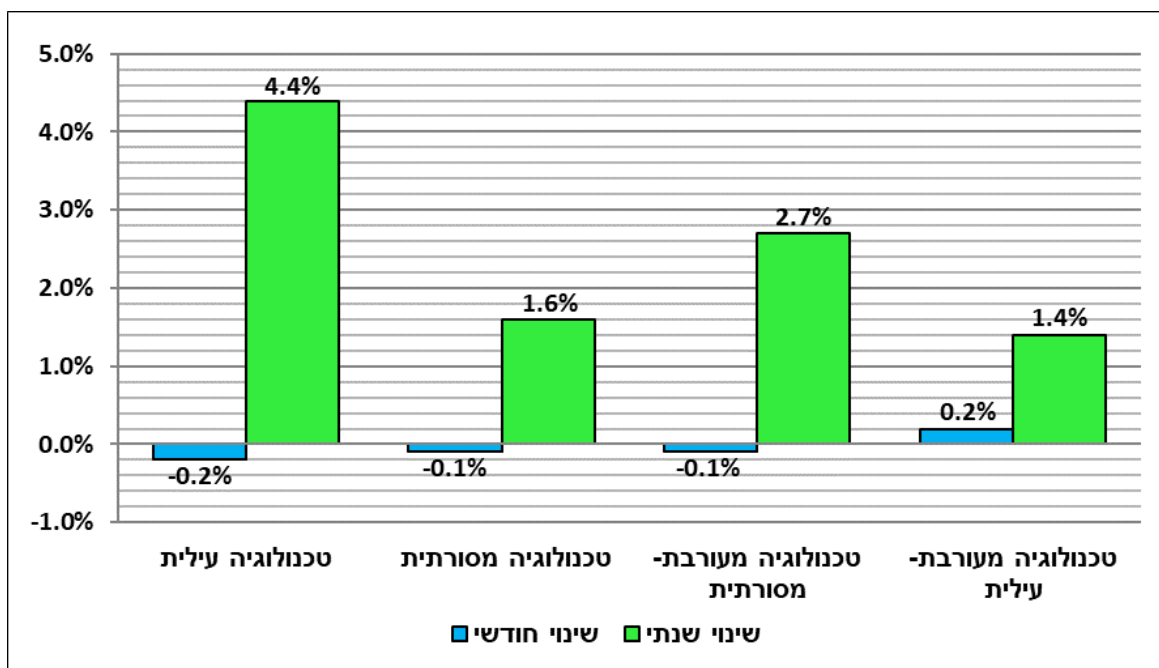
מדד המחירים של תפוקת התעשייה ליעדים מקומיים לפי עוצמה טכנולוגית²

בחודש מאי 2024 ירדו המחירים בענפי טכנולוגיה עילית ב-0.2%, בענפי טכנולוגיה מסורתית ב-0.1% ובענפי טכנולוגיה מעורבת-מסורתית ב-0.1%. לעומת זאת, עלו המחירים בענפי טכנולוגיה מעורבת-עילית ב-0.2%.

ב-12 החודשים האחרונים (מאי 2024 לעומת מאי 2023) עלו המחירים בענפי טכנולוגיה עילית ב-4.4%, בענפי טכנולוגיה מעורבת-מסורתית ב-2.7%, בענפי טכנולוגיה מסורתית ב-1.6% ובענפי טכנולוגיה מעורבת-עילית ב-1.4%.

² [לסיווג ענפי התעשייה לפי עוצמה טכנולוגית](#)

תרשים 3 - מדד המחירים של תפוקת התעשייה ליעדים מקומיים לפי עוצמה טכנולוגית - אחוזי שינוי חודשיים ושנתיים (מאי 2024)

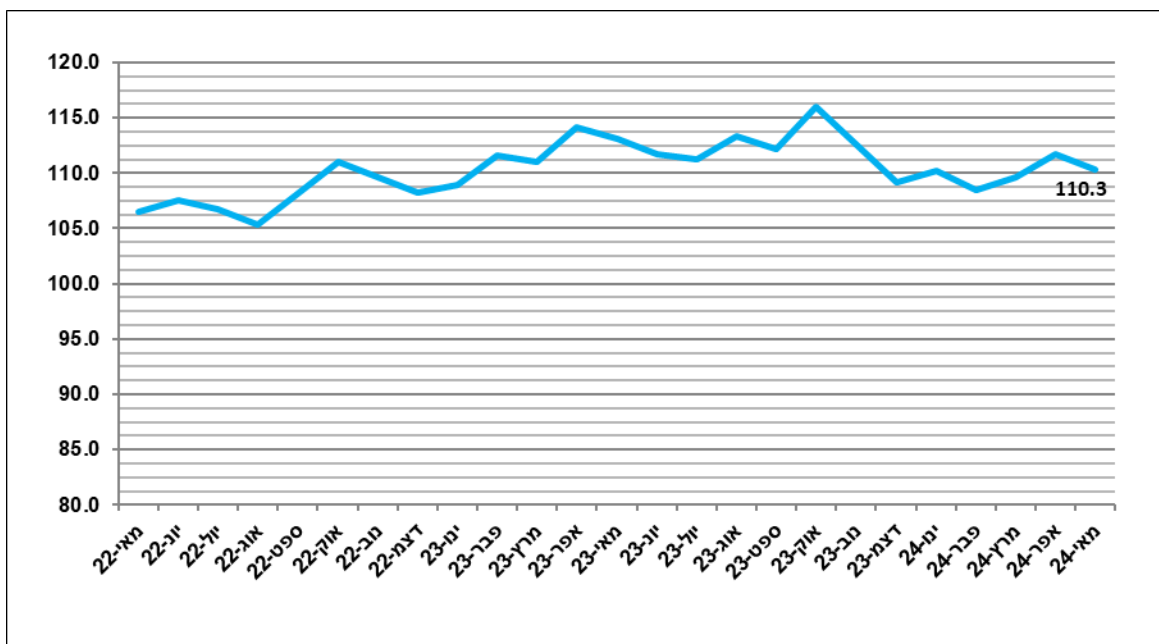


ירידה של 1.3% במדד המחירים של כרייה וחיבה ליעדים מקומיים בחודש מאי 2024

בחודש מאי 2024 ירד מדד המחירים של כרייה וחיבה ליעדים מקומיים ב-1.3% והגיע לרמה של 110.3 נקודות לעומת 111.7 נקודות בחודש הקודם (לפי בסיס: ממוצע 2020=100.0).

ב-12 החודשים האחרונים (מאי 2024 לעומת מאי 2023) ירד המדד ב-2.5%. פעילויות כרייה וחיבה כוללות הפקת נפט גולמי וגז טבעי וסוגים אחרים של כרייה וחיבה, כגון: חציבת אבן, חול וחומר, הפקת מלחים וכריית מינרלים לכימיקלים ולדשנים.

תרשים 4 - מדד המחירים של כרייה וחיבה ליעדים מקומיים בשנתיים האחרונות הבסיס: ממוצע 2020 = 100.0

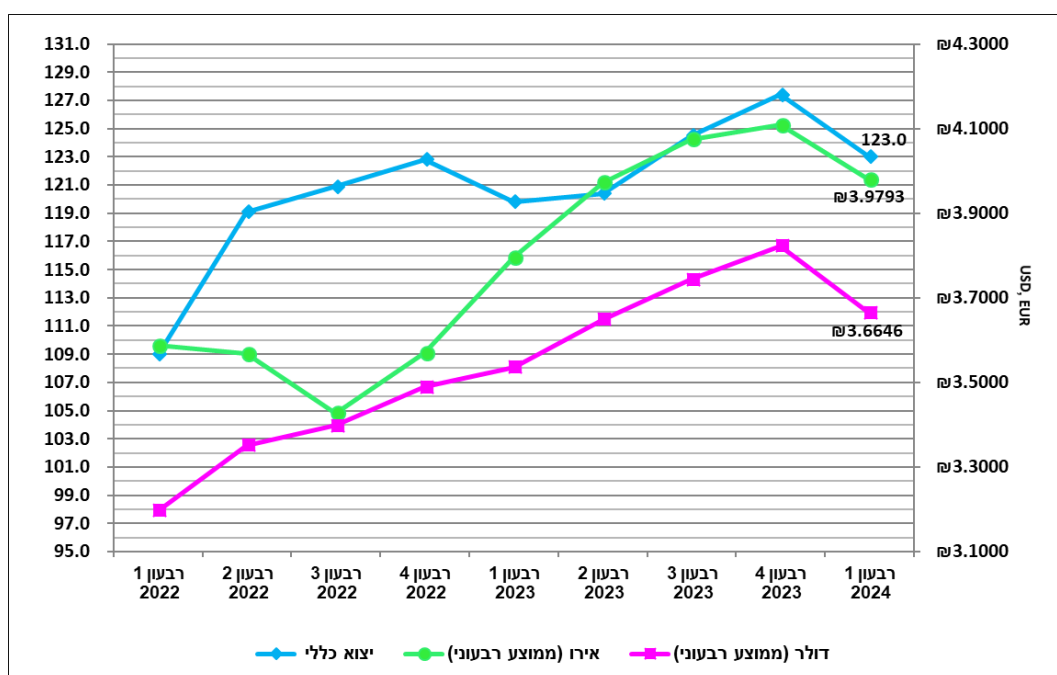


מדד מחירי היצוא בענפי התעשייה, כרייה וחציבה ירד ב-3.5% ברבעון הראשון של 2024

מדד המחירים של היצוא התעשייתי (כולל כרייה וחציבה) ירד ב-3.5% ברבעון הראשון של 2024 והגיע לרמה של 123.0 נקודות לעומת 127.4 נקודות ברבעון הקודם (הבסיס: ממוצע 2021=100.0 נקודות).

ברבעון הראשון של 2024 חלו ירידות של 4.14% בשער החליפין של הדולר ושל 3.15% בשער החליפין של האירו. לעומת הרבעון המקביל אשתקד (ממוצע רבעון ראשון 2024 לעומת ממוצע רבעון ראשון 2023) חלו עליות של 3.64% בשער החליפין של הדולר ושל 4.83% בשער החליפין של האירו.

תרשים 5 - מדד המחירים של היצוא התעשייתי (כולל כרייה וחציבה) (בסיס: ממוצע 2021=100.0) ושערי מט"ח בשנתיים האחרונות (ממוצעים רבעוניים)



לוח ב' - מדד המחירים של תפוקת ענפי התעשייה, כרייה וחציבה ליצוא - תרומה רבעונית של ענפים ראשיים ומקובצים³ (רבעון 1 2024 לעומת רבעון 4 2023)

התרומה לשיעור השינוי (ב-%)	אחוז השינוי	ענפים ראשיים/מקובצים
-3.5	-3.5	מדד מחירי תפוקת התעשייה ליצוא
-0.9	-7.9	מוצרי נפט מזוקק, כרייה וחציבה
-0.6	-6.3	כימיקלים ומוצריהם
-0.2	-4.7	תרופות לבני אדם ולשימוש וטרינרי
-0.1	-4.6	מוצרי מתכת
-0.3	-4.2	מוצרי גומי ופולסטיק, רהיטים מפלסטיק
-0.3	-4.1	מכונות וציוד
-1.3	-2.8	מחשבים, מכשור אלקטרוני ואופטי
-0.1	-1.7	ענפי ייצור אחרים
0.3	8.0	כלי תחבורה והובלה אחרים

³לסיווג ענפי הכלכלה

להלן פירוט השינויים בענפי ייצור נבחרים ברבעון הראשון של 2024:

מוצרי נפט מזוקק, כרייה וחציבה: המחירים בענף ירדו הרבעון ב-7.9%.

כימיקלים ומוצריהם: המחירים בענף ירדו הרבעון ב-6.3%. ירידות המחירים משקפות בעיקר הוזלה של כימיקלים בסיסיים (ב-9.2%), מגנזיה (ב-5.0%), מוצרי ביניים לתעשיית התרופות והדטרגנטים (ב-4.1%), חומרי הדברה וחיטוי לשימוש ביתי ולחקלאות (ב-9.3%), דשנים (ב-4.9%), חומצות (ב-4.9%), קרמים לפני ולגוף (ב-2.0%), מוצרי טיפוח לשיער (ב-2.8%), תמציות ותבלינים למוצרי מזון ומשקאות (ב-2.5%), צבעים, מוצרי איטום ודיו להדפסה (ב-2.7%) וכימיקלים לצביעה ולאשפרה לענף הטקסטיל (ב-4.2%).

מוצרי הלבשה: המחירים בענף ירדו הרבעון ב-4.8%. ירידות המחירים משקפות בעיקר הוזלה של טליתות (ב-2.3%), חזיות (ב-4.1%) וגופיות (ב-5.6%).

תרופות לבני אדם ולשימוש וטרינרי: המחירים בענף ירדו הרבעון ב-4.7%. ירידות המחירים משקפות בעיקר הוזלה של תרופות לבני אדם (ב-5.0%) ותרופות וטרינריות (ב-3.6%).

מוצרי מתכת: המחירים בענף ירדו הרבעון ב-4.6%. ירידות המחירים משקפות בעיקר הוזלה של עיבוד שבבי (ב-4.1%), כלי עבודה ידניים (ב-6.3%) וכלי חיתוך וחלקים אחרים לעיבוד שבבי (ב-7.6%).

מוצרי גומי ופלסטיק, רהיטים מפלסטיק: המחירים בענף ירדו הרבעון ב-4.2%. ירידות המחירים משקפות בעיקר הוזלה של שרזולים ויריעות מפלסטיק לתעשייה (ב-3.1%), יריעות פלסטיים לאריזה ולמשלוחים (ב-6.3%), יריעות איטום לחקלאות (ב-6.8%), יריעות לכיסוי קרקע (ב-5.0%), רשתות סרוגים או ארוגים מפלסטיק (ב-4.6%), לוחות, פרט לפורמייקה (ב-2.1%), לוחות פוליקרבונט (ב-5.2%), צינורות וטפטפות (ב-2.7%), מוצרים מפלסטיק משוריין (ב-6.0%), מוצרים מפלסטיק למטבח, לשולחן ולבית (ב-4.2%), כלים חד-פעמיים (ב-1.7%), מוצרים מפלסטיק לשימושים טכניים, לחקלאות ולתעשייה (ב-4.8%), ממטרות ומתזים (ב-5.6%), רהיטים מפלסטיק (ב-2.7%), צמיגים (ב-4.3%) ומוצרי גומי שונים (ב-4.4%).

ציוד חשמלי: המחירים בענף ירדו הרבעון ב-4.2%. ירידות המחירים משקפות בעיקר הוזלה של מנועים חשמליים (ב-4.1%).

מכונות וציוד: המחירים בענף ירדו הרבעון ב-4.1%. ירידות המחירים משקפות בעיקר הוזלה של ברזים, שסתומים, צינורות ומחברים לתעשיות השונות (ב-4.8%), ציוד חימום לשימוש ביתי (ב-1.7%), מסנני מים לחקלאות (ב-4.3%), מערכות ניהול חליבה (ב-4.6%), מדפסות (ב-4.7%) ורובוטים לניקוי בריכות (ב-4.1%).

טקסטיל: המחירים בענף ירדו הרבעון ב-2.9%. ירידות המחירים משקפות בעיקר הוזלה של חוטים מסוגים שונים (ב-6.4%), בדים סרוגים (ב-6.7%), בדים לא ארוגים לייצור מגבונים לתינוקות (ב-6.7%) ובדים לא ארוגים לייצור מגבונים לחיטוי ולניקיון (ב-6.1%).

מחשבים, מכשור אלקטרוני ואופטי: המחירים בענף ירדו הרבעון ב-2.8%. ירידות המחירים משקפות בעיקר הוזלה של מערכות גילוי וכיבוי אש וגז (ב-2.6%), מכונות לבדיקת מעגלים מודפסים (ב-28.8%), מספונים לניהול ציי רכב ולאיסוף נתונים בשטח (ב-4.2%) ומכשירי קשר אלחוטיים (ב-4.2%).

ענפי ייצור אחרים: המחירים בענף ירדו הרבעון ב-1.7%. ירידות המחירים משקפות בעיקר הוזלה של מערכות רפואיות חד-פעמיות (ב-2.9%) ועדשות אופטיות (ב-1.9%).

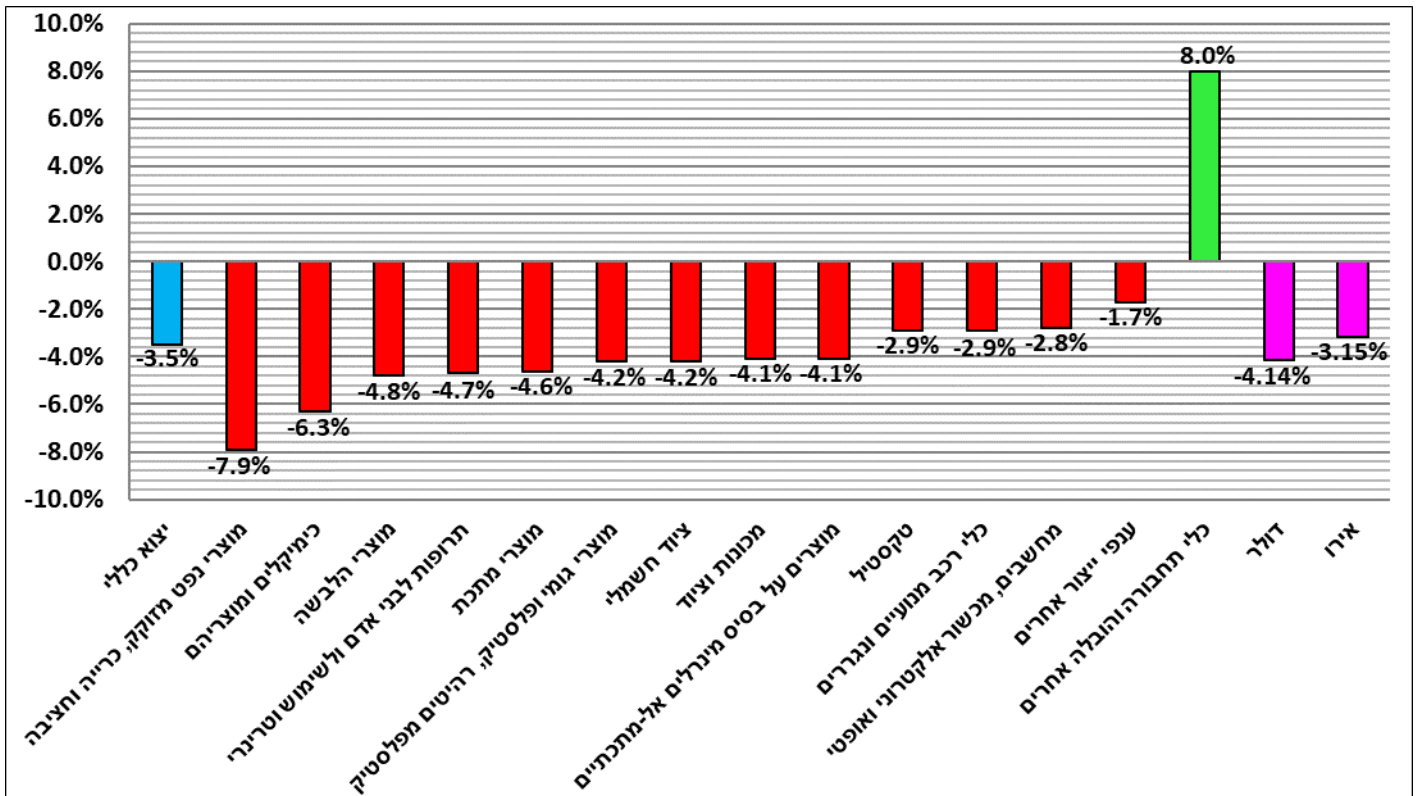
לעומת זאת, עלו מחירי תכשיטים (ב-3.3%).

מוצרי מזון, משקאות: המחירים בענף עלו הרבעון ב-0.1%. עליות המחירים משקפות בעיקר התייקרות של עיבוד פירות וירקות ושימורם (ב-2.1%).

לעומת זאת, ירדו מחירי משקאות (ב-3.8%) ויינות (ב-4.0%).

כלי תחבורה והובלה אחרים: המחירים בענף עלו הרבעון ב-8.0%. עליות המחירים משקפות בעיקר התייקרות של להבים למנועי סילון (ב-16.6%) ואביזרים לתעשיית התעופה (ב-8.2%).

תרשים 6 - מדד המחירים של היצוא התעשייתי (כולל כרייה וחציבה) וענפים ראשיים נבחרים - אחוזי שינוי רבעוניים (רבעון 1 2024 לעומת רבעון 4 2023)



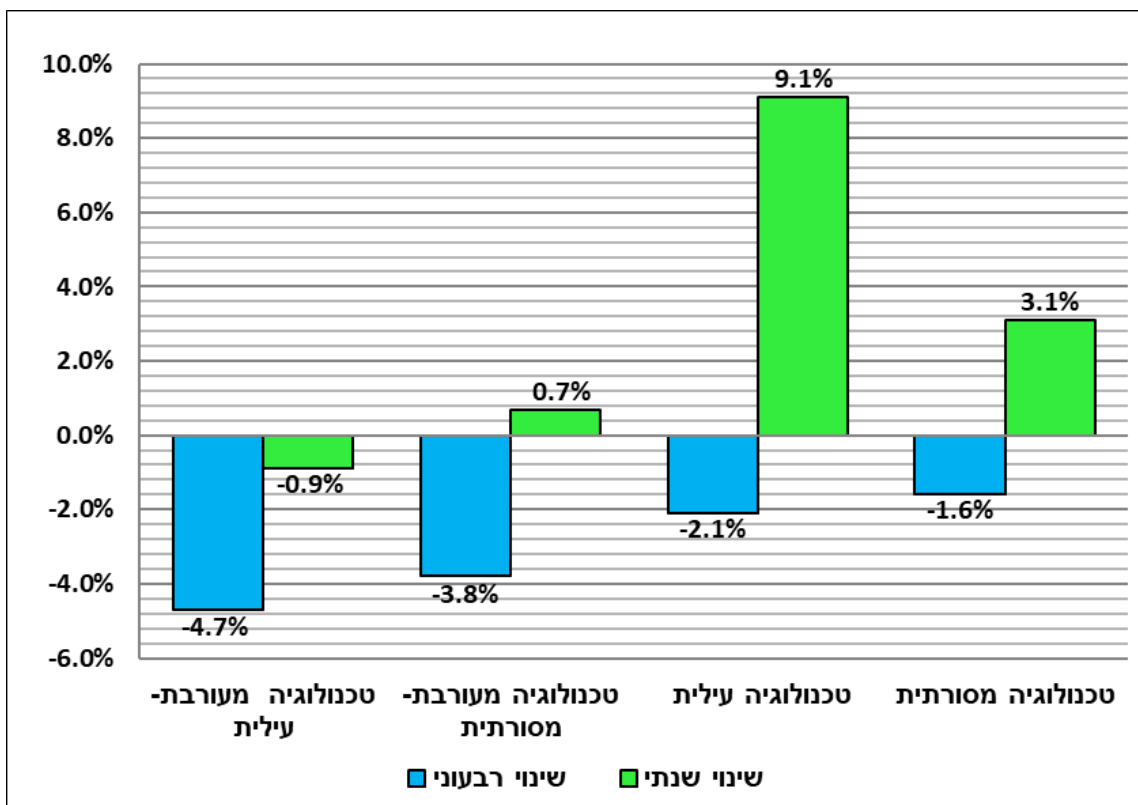
מדד מחירי היצוא התעשייתי (ללא כרייה וחציבה) לפי עוצמה טכנולוגית

ברבעון הראשון של 2024 ירדו המחירים בענפי טכנולוגיה מעורבת-עילית ב-4.7%, בענפי טכנולוגיה מעורבת-מסורתית ב-1.6%.

לעומת הרבעון המקביל אשתקד (רבעון ראשון 2024 לעומת רבעון ראשון 2023) עלו המחירים בענפי טכנולוגיה עילית ב-9.1%, בענפי טכנולוגיה מסורתית ב-3.1% ובענפי טכנולוגיה מעורבת-מסורתית ב-0.7%.

לעומת זאת, ירדו המחירים בענפי טכנולוגיה מעורבת-עילית ב-0.9%.

תרשים 7 - מדד המחירים של היצוא התעשייתי (ללא כרייה וחציבה) לפי עוצמה טכנולוגית - אחוזי שינוי רבעוניים (רבעון 1 2024 לעומת רבעון 4 2023) ושנתיים (רבעון 1 2024 לעומת רבעון 1 2023)



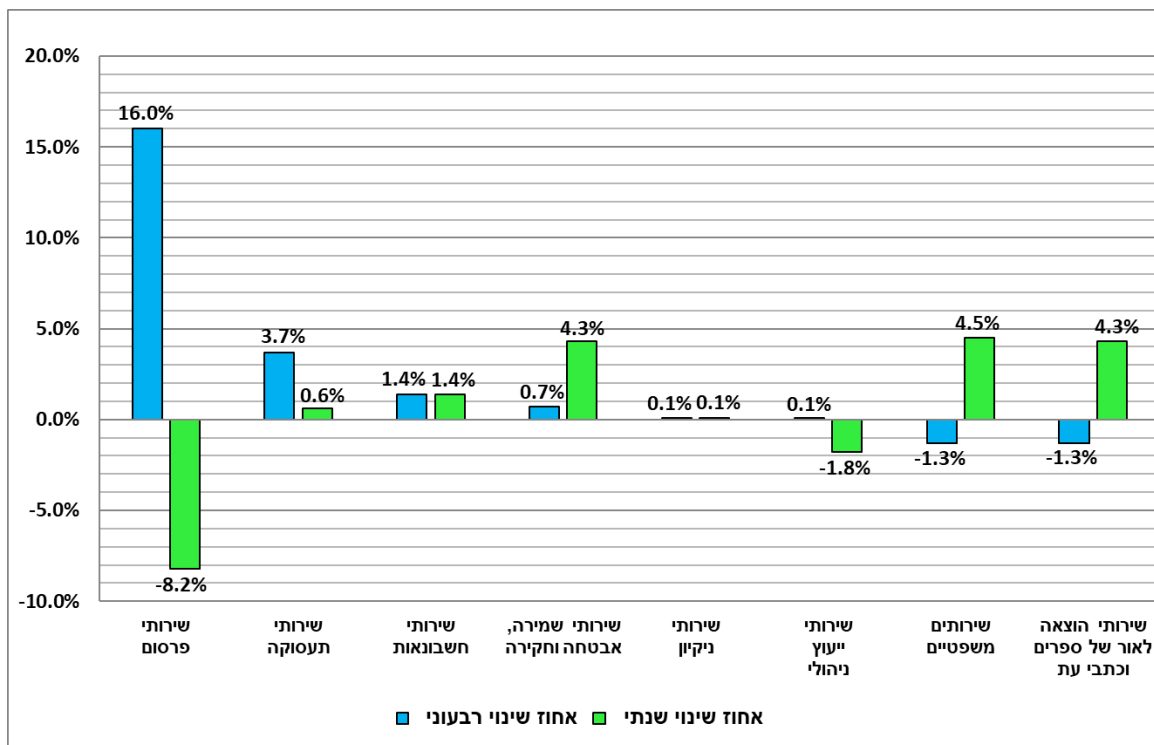
מדדי מחירי השירותים ברבעון הראשון של 2024

ברבעון הראשון של 2024 עלו מחירי שירותי פרסום ב-16.0%, שירותי תעסוקה ב-3.7%, שירותי חשבונאות ב-1.4%, שירותי שמירה, אבטחה וחקירה ב-0.7%, שירותי ניקיון ב-0.1% ושירותי ייעוץ ניהולי ב-0.1%. לעומת זאת, ירדו מחירי שירותים משפטיים ב-1.3% ושירותי הוצאה לאור של ספרים וכתבי עת ב-1.3%.

לעומת הרבעון המקביל אשתקד (רבעון ראשון 2024 לעומת רבעון ראשון 2023) עלו מחירי שירותים משפטיים ב-4.5%, שירותי שמירה, אבטחה וחקירה ב-4.3%, שירותי הוצאה לאור של ספרים וכתבי עת ב-4.3%, שירותי חשבונאות ב-1.4%, שירותי תעסוקה ב-0.6% ושירותי ניקיון ב-0.1%.

לעומת זאת, ירדו מחירי שירותי פרסום ב-8.2% ושירותי ייעוץ ניהולי ב-1.8%.

תרשים 8 - מדדי המחירים לענפי השירותים - אחוזי שינוי רבעוניים (רבעון 1 2024 לעומת רבעון 4 2023) ושנתיים (רבעון 1 2024 לעומת רבעון 1 2023)



הגדרות והסברים

מדדי מחירי יצרן מודדים את המחירים שיצרנים מקבלים עבור מוצרים ושירותים מתפוקתם. מדדים אלה כוללים את מדד מחירי תפוקת התעשייה וכרייה וחציבה ליעדים מקומיים המתפרסם מדי חודש. בשנים האחרונות הורחב הכיסוי של מחירי יצרן ונוספו מדדי מחירים רבעוניים לענפי השירותים וליצוא התעשייתי המתפרסמים אחת לשלושה חודשים.

מדד המחירים של תפוקת התעשייה, כרייה וחציבה ליעדים מקומיים מודד את שינויי המחירים המתקבלים על ידי היצרנים בתעשייה עבור מוצרים ושירותים מתפוקתם בשלב הראשון של השיווק בארץ. שימוש העיקרי של המדד הוא ניכוי סדרות ערך התפוקה בתעשייה וכרייה וחציבה והפיכתן מסדרות המחושבות במחירים שוטפים לסדרות במחירים קבועים. בנוסף, המדד משמש להצמדות של חוזים, כאינדיקטור כלכלי לשינויי מחירים, להשוואת שינויי המחירים בין שווקים שונים ולהשוואות בינלאומיות. החל בפברואר 2021 מתפרסמים מדדי המחירים הנ"ל במתכונת מעודכנת לפי מערכת משקלים המשקפת את ערך התפוקה בשנת 2020 ועל בסיס ממוצע שנת 2020=100.0 נקודות.

אחת לשלושה חודשים מתפרסם מדד מחירי תפוקת התעשייה, כרייה וחציבה ליצוא. החל מהרבעון הראשון של שנת 2022 המדד מתפרסם לפי מערכת משקלים חדשה המשקפת את ערך התפוקה ליצוא בשנת 2021 וביחס לתקופת בסיס חדשה: ממוצע שנת 2021=100.0 נקודות. מדד זה מודד את המחירים שיצרנים בתעשייה, כרייה וחציבה מקבלים עבור המוצרים והשירותים מתפוקתם המיועדים ליצוא.

אחת לשלושה חודשים מתפרסמים מדדי מחירי יצרן לענפי השירותים הבאים: שירותים משפטיים, הנהלת חשבונות וראיית חשבון, שמירה ואבטחה, שירותי ניקיון, שירותי תעסוקה, שירותי ייעוץ ניהולי, שירותי פרסום והוצאה לאור. מדדים אלו מודדים את המחירים שמקבלות חברות עבור השירותים שהן מספקות לעסקים אחרים, לממשלה ולצרכנים סופיים.