

הודעה לתקשורת

אתר: www.cbs.gov.il דוא"ל: info@cbs.gov.il פקס: 02-6521340

ירושלים, ח' בסיוון תשפ"ד
14 יוני 2024
182/2024

שינוי במחירי שוק הדירות (אינו חלק ממדד המחירים לצרכן)¹

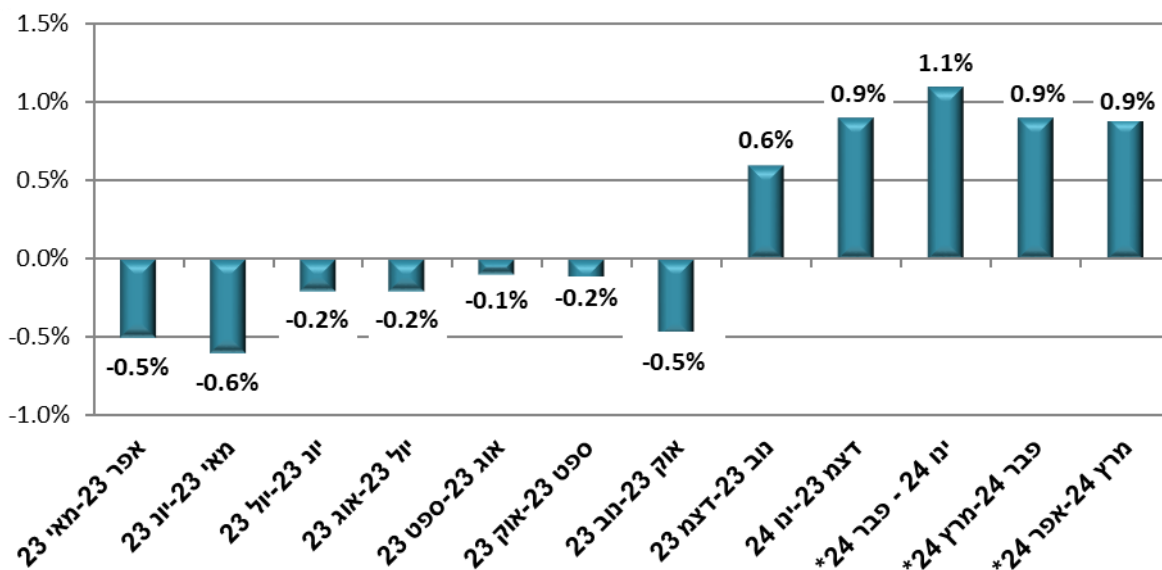
1. מדד מחירי דירות הכולל דירות חדשות ויד שנייה (שינוי מחירים בניכוי איכות):

מהשוואת מחירי העסקאות שבוצעו בחודשים מרץ 2024 – אפריל 2024, לעומת מחירי העסקאות שבוצעו בחודשים פברואר 2024 – מרץ 2024, נמצא כי מחירי הדירות עלו ב-0.9%².

[ראו סדרת נתונים משנת 2010 בלוח 1](#)

תרשים 1 מציג את אחוז השינוי הדו-חודשי במחירי הדירות במהלך 12 החודשים האחרונים.

תרשים 1: אחוז שינוי דו-חודשי במדד מחירי דירות



* נתוני שלוש התקופות האחרונות בתרשים הינם ארעיים.

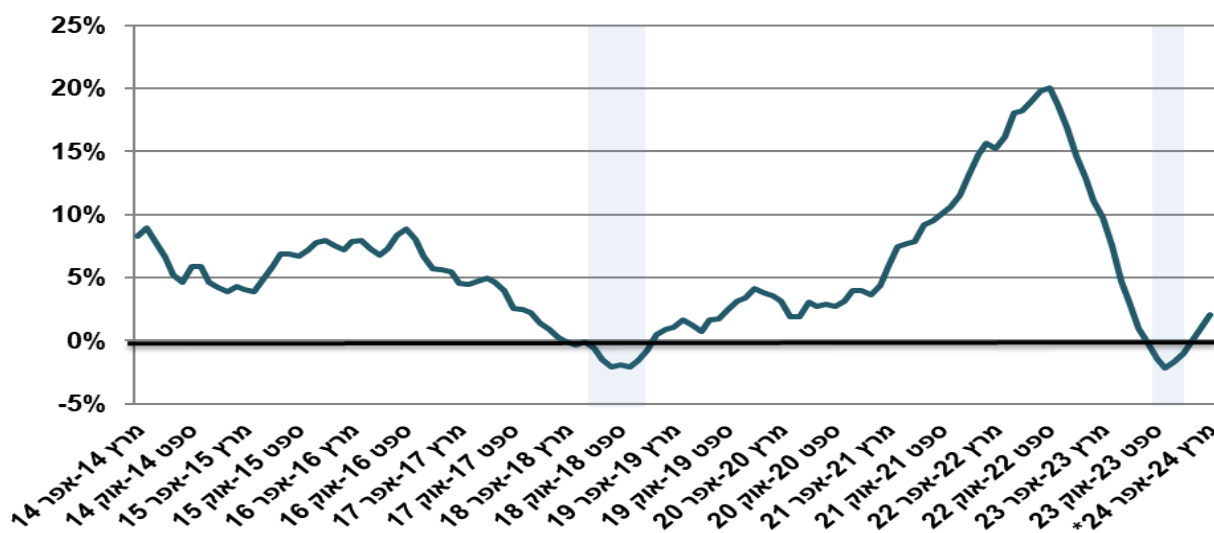
לפרסום מיום ו', ח' בסיוון תשפ"ד, 14 ביוני 2024 משעה 14:00

Please note: this press release is for publication after
14:00 P.M. on Friday, June 14, 2024

¹ להסברים והרחבה ראו "מתודולוגיה לחישוב מדד מחירי דירות ומחירים ממוצעים רבעוניים ושנתיים", בירחון לסטטיסטיקה של מחירים - [מדד ומחירים ממוצעים משוק הדירות סעיף 1.1](#)
² הנתון אינו סופי מאחר שקיימות עסקאות נוספות שבוצעו בתקופה זו וטרם דווחו.

מהשוואת העסקאות שבוצעו בתקופה הנוכחית לעומת התקופה המקבילה אשתקד, קרי מרץ 2024 – אפריל 2024, לעומת מרץ 2023 – אפריל 2023, נמצא כי מחירי הדירות עלו ב-2.1%. תרשים 2 מציג את אחוז השינוי השנתי במדד מחירי הדירות בעשור האחרון. בתרשים ניתן לראות שתי תקופות בהן נרשמו ירידות מחירים שנתיות (מוצלל), הראשונה התרחשה בשנת 2018 במשך שלושה רבעונים והתקופה השנייה התרחשה במחצית השנייה של שנת 2023. החל משנת 2024 התחדשו עליות מחירים שנתיות.

תרשים 2: אחוז שינוי שנתי (כל תקופה לעומת התקופה המקבילה לה אשתקד)



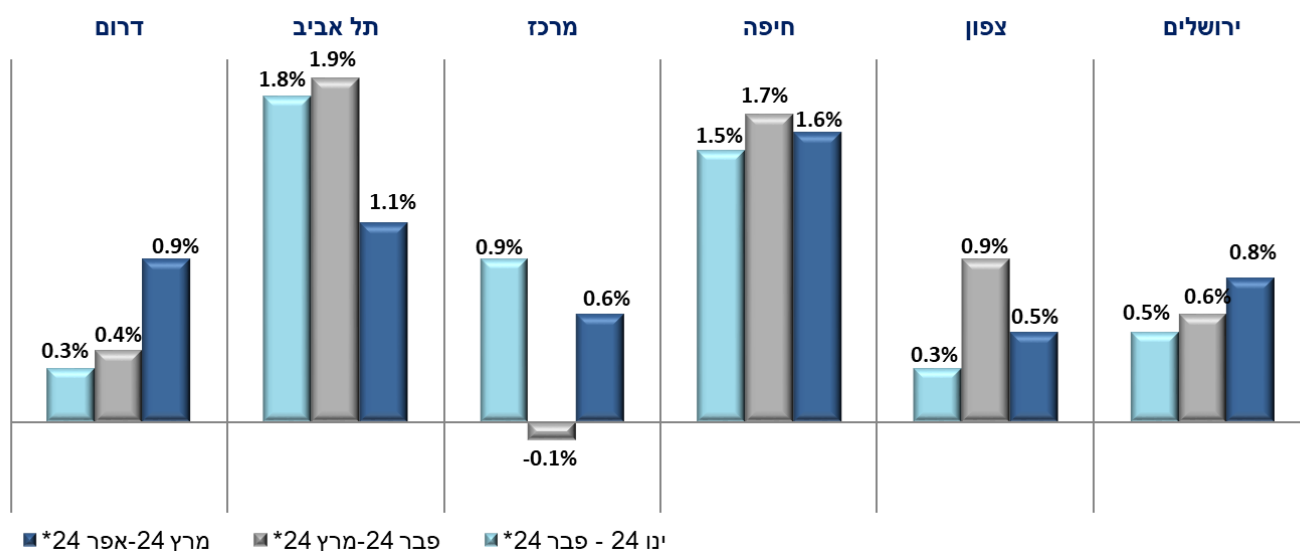
* נתוני התקופה האחרונה בתרשים הינם ארעיים.

2. מדדי מחירי דירות לפי מחוזות (שינוי מחירים בניכוי איכות):

תרשים 3 מציג את שינויי המחירים בשלושת המדדים הארעיים האחרונים. בחודשים מרץ 2024 – אפריל 2024, לעומת פברואר 2024 – מרץ 2024, נמצאו שינויי המחירים הבאים: ירושלים (0.8%), צפון (0.5%), חיפה (1.6%), מרכז (0.6%), תל אביב (1.1%) ודרום (0.9%).

לסדרת נתונים מאוקטובר 2017 ראו לוח 3

תרשים 3: מדדי מחירי דירות לפי מחוזות, אחוזי שינוי (נתונים ארעיים)

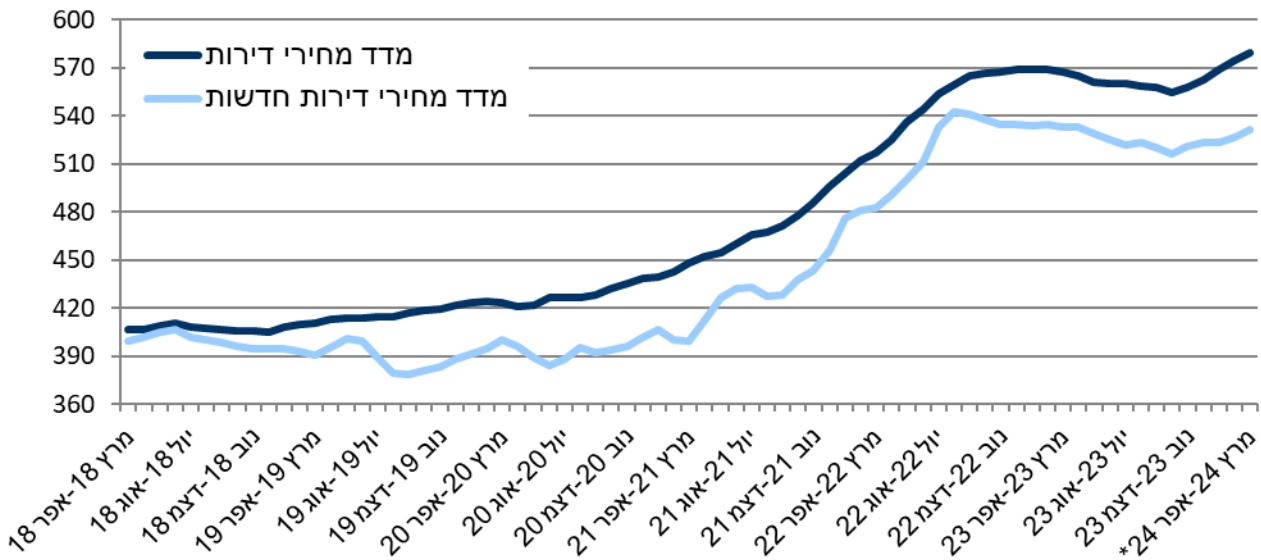


מהשוואת העסקאות שבוצעו בתקופה הנוכחית לעומת התקופה המקבילה אשתקד, קרי, מרץ 2024 – אפריל 2024 לעומת מרץ 2023 – אפריל 2023, נמצאו עליות מחירים בכל המחוזות: חיפה (6.6%), צפון (3.7%), דרום (3.6%), ירושלים (1.9%), מרכז (1.9%) ותל-אביב (0.1%).

3. מדד מחירי דירות חדשות (שינוי מחירים בניכוי איכות)

מהשוואת מחירי העסקאות שבוצעו בחודשים מרץ 2024 – אפריל 2024 לעומת פברואר 2024 – מרץ 2024, נמצא כי מחירי הדירות החדשות עלו ב-0.9%. מכלל העסקאות של דירות חדשות, שיעור העסקאות במסגרת תמיכה ממשלתית ירד מ-25.1% בתקופה הקודמת (פברואר 2024 – מרץ 2024) ל-21.7% בתקופה הנוכחית. מבדיקה שערכנו עולה כי מדד מחירי הדירות החדשות בניכוי עסקאות בתמיכה ממשלתית עלה ב-0.8%. [לסדרת נתונים מאוקטובר 2017 ראו לוח 4](#) תרשים 4 מציג את התפתחות מדד מחירי דירות חדשות בהשוואה למדד מחירי דירות (כללי) בשנים האחרונות.

תרשים 4: מדד מחירי דירות (כללי) לעומת מדד מחירי דירות חדשות



* נתוני שלוש התקופות האחרונות בתרשים הינם ארעיים.

מהשוואת העסקאות שבוצעו בתקופה הנוכחית לעומת התקופה המקבילה אשתקד, מרץ 2024 – אפריל 2024, לעומת מרץ 2023 – אפריל 2023, נמצא כי מחירי הדירות החדשות ירדו ב-0.3%.