

הודעה לתקשורת

אתר הלמ"ס: cbs.gov.il דוא"ל: info@cbs.gov.il פקס: 02-6521340

ירושלים, ט'/תמוז/תשפ"ד
15 ביולי 2024
214/2024

ירידה של 0.8% במדד המחירים של תפוקת התעשייה ליעדים מקומיים בחודש יוני 2024

Decrease of 0.8% in the Manufacturing Producer Price Index for the Domestic Market, June 2024

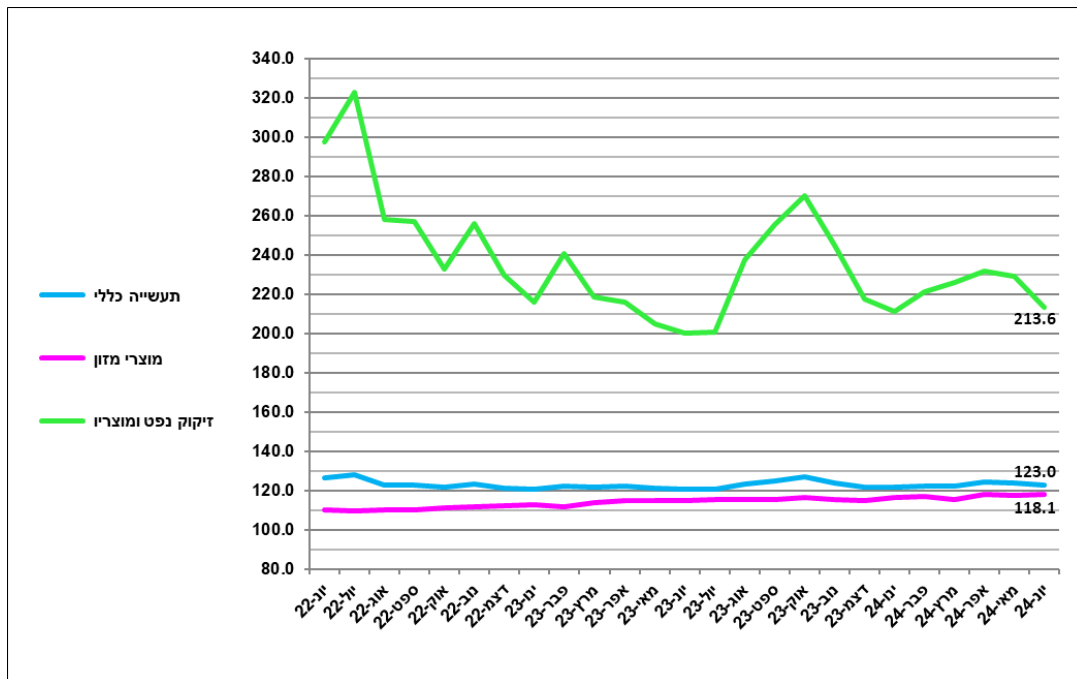
- מדד המחירים של תפוקת התעשייה ליעדים מקומיים ירד ב-0.8% בחודש יוני 2024 בהשוואה לחודש מאי 2024 והגיע לרמה של 123.0 נקודות לעומת 124.0 נקודות בחודש הקודם (הבסיס: ממוצע 100.0=2020).
- המדד ללא דלקים נותר ללא שינוי בחודש יוני 2024 בהשוואה לחודש מאי 2024 - 116.6 נקודות (הבסיס: ממוצע 100.0=2020).
- ב-12 החודשים האחרונים (יוני 2024 לעומת יוני 2023) עלה מדד מחירי תפוקת התעשייה ליעדים מקומיים ב-1.8%, והמדד ללא דלקים עלה ב-1.2%.
- החודש ירדו מחירי הדלקים ב-6.8%. ב-12 החודשים האחרונים (יוני 2024 לעומת יוני 2023) עלו מחירי הדלקים ב-6.8%.
- מדד המחירים של כרייה וחציבה ליעדים מקומיים ירד ב-0.5% בחודש יוני 2024 בהשוואה לחודש מאי 2024 והגיע לרמה של 109.7 נקודות לעומת 110.3 נקודות בחודש הקודם (הבסיס: ממוצע 100.0=2020). ב-12 החודשים האחרונים (יוני 2024 לעומת יוני 2023) ירד המדד ב-1.8%.

לפרסום מיום ב', ט' בתמוז תשפ"ד, 15 ביולי 2024 בשעה 18:30

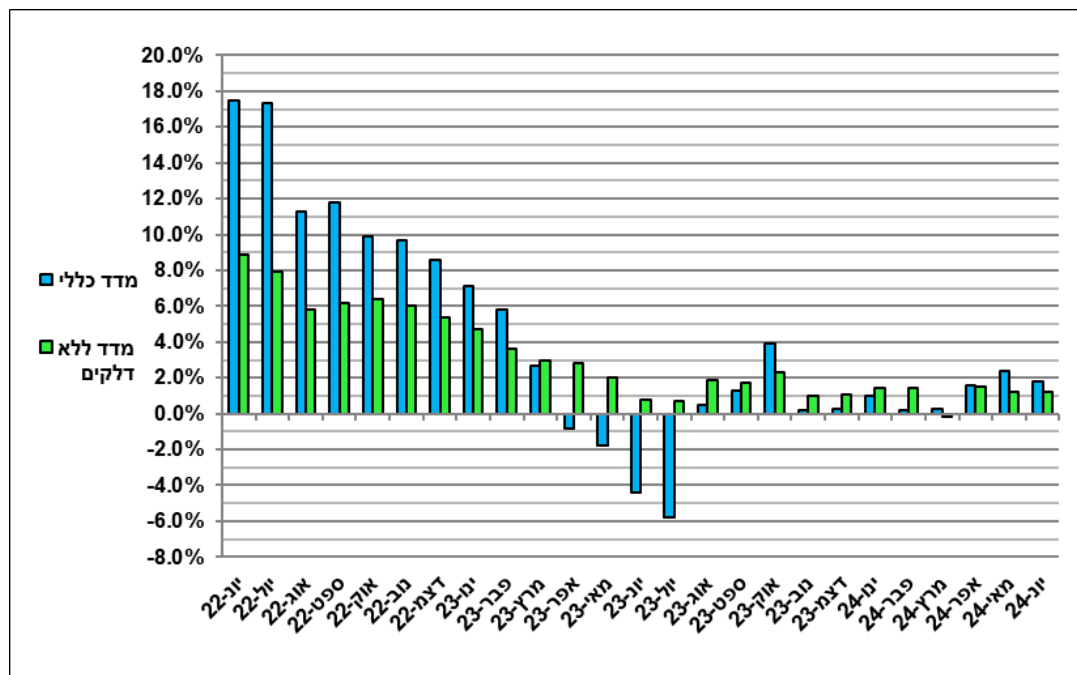
Please note: This press release is for publication after

18:30 P.M. on Monday, July 15, 2024

תרשים 1 - מדד מחירי תפוקת התעשייה הכללי ומדדי המחירים של זיקוק נפט ומזון בשנתיים האחרונות
 בסיס: ממוצע 2020 = 100.0



תרשים 2 - אחוזי שינוי שנתיים במדד המחירים של תפוקת התעשייה ליעדים מקומיים - מדד מחירי תפוקת התעשייה הכללי והמדד ללא דלקים בשנתיים האחרונות



מדד המחירים של תפוקת התעשייה ליעדים מקומיים ירד ב-0.8% בחודש יוני 2024. החודש ירדו מחירי מוצרי נפט מזוקק (ב-6.7%), מוצרי הלבשה (ב-5.8%), מוצרי מתכת (ב-1.7%), כימיקלים ומוצריהם (ב-1.6%) ותרופות לבני אדם ולשימוש וטרינרי (ב-1.1%). לעומת זאת, עלו מחירי ענפי ייצור אחרים (ב-1.3%), משקאות (ב-1.3%), מתכות בסיסיות (ב-1.7%) ומוצרי עץ, פרט לרהיטים (ב-1.8%). המדד ללא דלקים נותר ללא שינוי החודש.

לוח א' - אחוזי שינוי ותרומות לפי ענפי ייצור ראשיים¹ במדד המחירים של תפוקת התעשייה ליעדים מקומיים (יוני 2024)

התרומה לשיעור השינוי במדד (ב-%)	אחוז השינוי	ענפים ראשיים
-0.8	-0.8	מדד מחירי תפוקת התעשייה
-0.8	-6.7	מוצרי נפט מזוקק
-0.1	-1.7	מוצרי מתכת
-0.1	-1.6	כימיקלים ומוצריהם
0.1	0.5	מוצרי מזון
0.1	1.7	מתכות בסיסיות

להלן פירוט השינויים החודשיים בענפי ייצור נבחרים:

מוצרי נפט מזוקק: המחירים בענף ירדו בחודש יוני 2024 ב-6.7%. ירידות המחירים משקפות בעיקר הוזלה של דלקים (ב-6.8%).

מוצרי הלבשה: המחירים בענף ירדו בחודש יוני 2024 ב-5.8%. ירידות המחירים משקפות בעיקר הוזלה של הלבשה עליונה לנשים (ב-10.4%) ובגדים סרוגים ובגדי קרושה (ב-7.4%) בשל המשך מכירות סוף עונת הקיץ. **מוצרי מתכת:** המחירים בענף ירדו בחודש יוני 2024 ב-1.7%. ירידות המחירים משקפות בעיקר הוזלה של מוצרי פרזול למנעולי בניין (ב-6.5%). לעומת זאת, עלו מחירי חביות, מכלים ואמצעי סגירה ממתכת (ב-1.9%).

כימיקלים ומוצריהם: המחירים בענף ירדו בחודש יוני 2024 ב-1.6%. ירידות המחירים משקפות בעיקר הוזלה של כימיקלים תעשייתיים (ב-4.2%), סבון לגוף ולידיים (ב-1.2%), תכשירי בישום ותמרוקים (ב-1.3%) ופולסטיק בצורתו הראשונית, כגון: פולימרים שונים (ב-2.1%). לעומת זאת, עלו מחירי דטרגנטים (ב-1.0%).

תרופות לבני אדם ולשימוש וטרינרי: המחירים בענף ירדו בחודש יוני 2024 ב-1.1%. ירידות המחירים משקפות בעיקר הוזלה של כימיקלים לייצור תרופות (ב-5.4%).

רהיטים: המחירים בענף ירדו בחודש יוני 2023 ב-0.4%. ירידות המחירים משקפות בעיקר הוזלה של כסאות משרדיים (ב-3.0%). לעומת זאת, עלו מחירי ספות וכורסאות (ב-2.0%) ומזרונים (ב-1.9%).

נייר ומוצריו: המחירים בענף עלו בחודש יוני 2024 ב-0.1%. עליות המחירים משקפות בעיקר התייקרות של מפות ומפיות נייר (ב-1.7%), מגבות נייר (ב-1.2%) ונייר טואלט (ב-1.8%). לעומת זאת, ירדו מחירי ממחטות נייר (ב-1.7%) ונייר מדבקה (ב-6.9%).

מחשבים, מכשור אלקטרוני ואופטי: המחירים בענף עלו בחודש יוני 2024 ב-0.1%. עליות המחירים משקפות בעיקר התייקרות של מכשירי מדידה (ב-2.2%) ומכשירים רפואיים אלקטרוניים (ב-5.8%). לעומת זאת, ירדו מחירי רכיבים ולוחות אלקטרוניים (ב-5.2%).

¹ [לסיווג ענפי הכלכלה](#)

מכונות וציוד: המחירים בענף עלו בחודש יוני 2024 ב-0.5%. עליות המחירים משקפות בעיקר התייקרות של מעליות נוסעים ומשא (ב-3.2%) וכלים לעיבוד קרקע (1.1%). לעומת זאת, ירדו מחירי ברזים (ב-1.9%).

מוצרי מזון: המחירים בענף עלו בחודש יוני 2024 ב-0.5%. עליות המחירים משקפות בעיקר התייקרות של בשר בקר (ב-2.9%), הודו (ב-2.7%), שימורי עגבניות (ב-1.8%), ירקות מוקפאים (ב-1.1%), מיצים טבעיים (ב-9.0%), מרגרינה (ב-4.3%), סלטי חומוס (ב-1.8%), חלב מפוסטר ומעוקר (ב-4.2%), שמנת (ב-3.9%), לבן ויוגורט (ב-2.7%), חמאה (ב-2.2%), גבינות (ב-1.7%), שוקולד (ב-2.3%), אטריות ומוצרי בצק (ב-5.3%) ומוצרי סויה וטופו (ב-1.0%).

לעומת זאת, ירדו מחירי עוף פטם (ב-3.1%), מיץ לימון משומר (ב-2.2%), סלטי ירקות (ב-2.2%), שמנים, פרט לשמן סויה (ב-4.2%) ולחמניות (ב-1.9%).

מוצרי גומי ופלסטיק: המחירים בענף עלו בחודש יוני 2024 ב-0.8%. עליות המחירים משקפות בעיקר התייקרות של שרזולים ויריעות פלסטיים לתעשייה ולתשתיות (ב-1.5%), צינורות פוליאיתילן להשקיה (ב-1.4%), מכלים וצנצנות מפלסטיק (ב-2.1%), בקבוקים וג'ריקנים מפלסטיק (ב-1.5%), מוצרים מפלסטיק מוקצף (ב-2.0%) ואריזות לחומרי ניקוי שונים ומרככי כביסה (ב-1.2%). לעומת זאת, ירדו מחירי יריעות מפלסטיק למעדנים (ב-1.6%).

ענפי ייצור אחרים: המחירים בענף עלו בחודש יוני 2024 ב-1.3%. עליות המחירים משקפות בעיקר התייקרות של חפצים מכסף (ב-4.6%), חפצי חן (ב-3.8%) ומברשות צביעה (ב-6.0%).

משקאות: המחירים בענף עלו בחודש יוני 2024 ב-1.3%. עליות המחירים משקפות בעיקר התייקרות של בירה לבנה (ב-2.3%), משקאות קלים תוססים (ב-1.2%), משקאות קלים לא תוססים (ב-1.1%) וסודה ומים מינרלים (ב-1.3%).

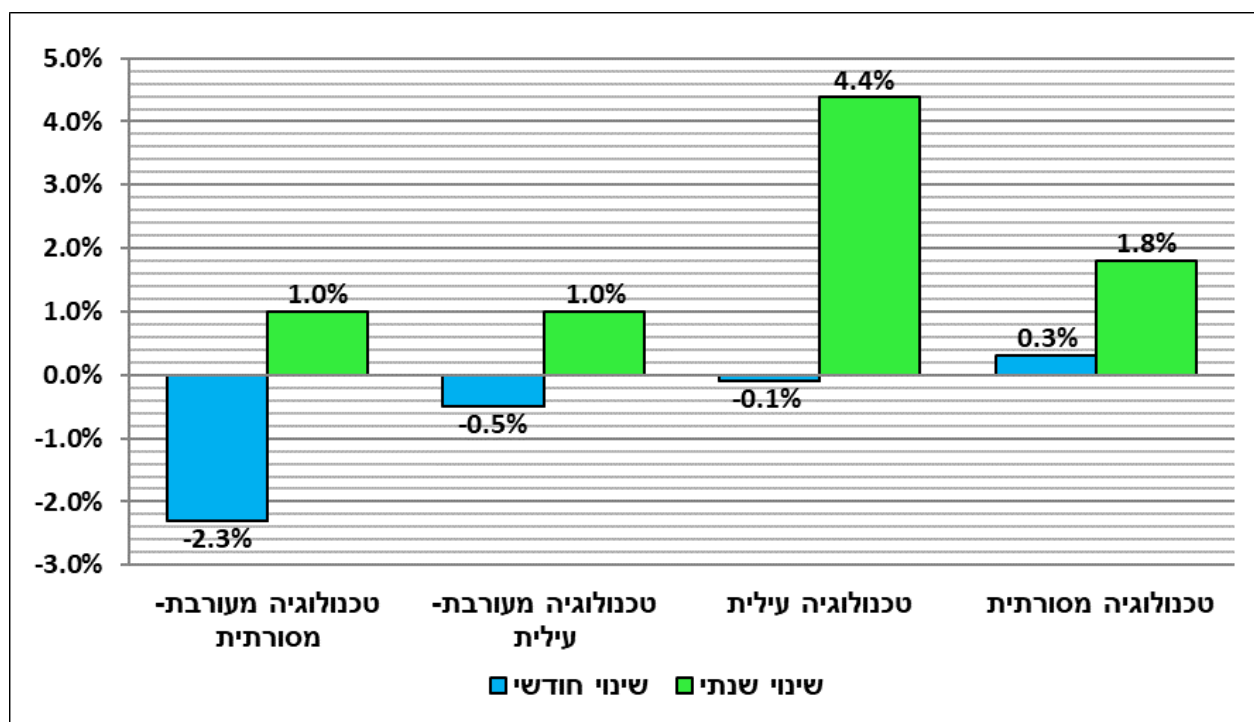
מתכות בסיסיות: המחירים בענף עלו בחודש יוני 2024 ב-1.7%. עליות המחירים משקפות בעיקר התייקרות של ברזל עגול ומצולע לבנייה (ב-2.9%), רשתות פלדה לזיון בטון (ב-2.9%) ואלמנטים מורכבים מפלדה (ב-4.4%). לעומת זאת, ירדו מחירי פחים וסרטים מפלדה (ב-6.4%).

מוצרי עץ, פרט לרהיטים: המחירים בענף עלו בחודש יוני 2024 ב-1.8%. עליות המחירים משקפות בעיקר התייקרות של סיבית מצופה (ב-1.0%), לביד מצופה (ב-6.2%) ומשטחים מעץ (ב-14%). לעומת זאת, ירדו מחירי לוחות מ.ד.פ. מצופים (ב-2.1%).

מדד המחירים של תפוקת התעשייה ליעדים מקומיים לפי עוצמה טכנולוגית²

בחודש יוני 2024 ירדו המחירים בענפי טכנולוגיה מעורבת-מסורתית ב-2.3%, בענפי טכנולוגיה מעורבת עילית ב-0.5% ובענפי טכנולוגיה עילית ב-0.1%. לעומת זאת, עלו המחירים בענפי טכנולוגיה מסורתית ב-0.3%. ב-12 החודשים האחרונים (יוני 2024 לעומת יוני 2023) עלו המחירים בענפי טכנולוגיה עילית ב-4.4%, בענפי טכנולוגיה מסורתית ב-1.8%, בענפי טכנולוגיה מעורבת-מסורתית ב-1.0% ובענפי טכנולוגיה מעורבת-עילית ב-1.0%.

תרשים 3 - מדד המחירים של תפוקת התעשייה ליעדים מקומיים לפי עוצמה טכנולוגית - אחוזי שינוי חודשיים ושנתיים (יוני 2024)

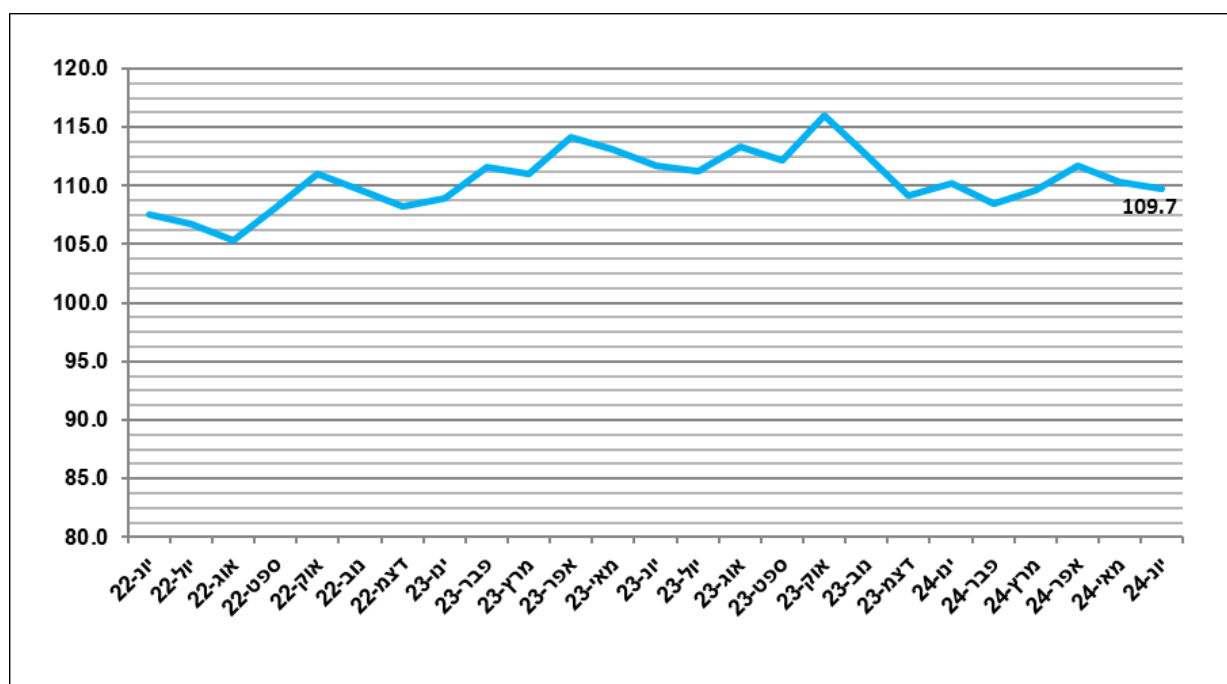


ירידה של 0.5% במדד המחירים של כרייה וחציבה ליעדים מקומיים בחודש יוני 2024

בחודש יוני 2024 ירד מדד המחירים של כרייה וחציבה ליעדים מקומיים ב-0.5% והגיע לרמה של 109.7 נקודות לעומת 110.3 נקודות בחודש הקודם (לפי בסיס: ממוצע 2020=100.0). ב-12 החודשים האחרונים (יוני 2024 לעומת יוני 2023) ירד המדד ב-1.8%. פעילויות כרייה וחציבה כוללות הפקת נפט גולמי וגז טבעי וסוגים אחרים של כרייה וחציבה, כגון: חציבת אבן, חול וחומר, הפקת מלחים וכריית מינרלים לכימיקלים ולדשנים.

² [לסיווג ענפי התעשייה לפי עוצמה טכנולוגית](#)

**תרשים 4 - מדד המחירים של כרייה וחציבה ליעדים מקומיים בשנתיים האחרונות
הבסיס: ממוצע 2020 = 100.0**



הגדרות והסברים

מדדי מחירי יצרן מודדים את המחירים שיצרנים מקבלים עבור מוצרים ושירותים מתפוקתם. מדדים אלה כוללים את מדד מחירי תפוקת התעשייה וכרייה וחציבה ליעדים מקומיים המתפרסם מדי חודש. בשנים האחרונות הורחב הכיסוי של מחירי יצרן ונוספו מדדי מחירים רבעוניים לענפי השירותים וליצוא התעשייתי המתפרסמים אחת לשלושה חודשים.

מדד המחירים של תפוקת התעשייה, כרייה וחציבה ליעדים מקומיים מודד את שינויי המחירים המתקבלים על ידי היצרנים בתעשייה עבור מוצרים ושירותים מתפוקתם בשלב הראשון של השיווק בארץ. שימוש העיקרי של המדד הוא ניכוי סדרות ערך התפוקה בתעשייה וכרייה וחציבה והפיכתן מסדרות המחושבות במחירים שוטפים לסדרות במחירים קבועים. בנוסף, המדד משמש להצמדות של חוזים, כאינדיקטור כלכלי לשינויי מחירים, להשוואת שינויי המחירים בין שווקים שונים ולהשוואות בינלאומיות. החל בפברואר 2021 מתפרסמים מדדי המחירים הנ"ל במתכונת מעודכנת לפי מערכת משקלים המשקפת את ערך התפוקה בשנת 2020 ועל בסיס ממוצע שנת 2020=100.0 נקודות.

אחת לשלושה חודשים מתפרסם מדד מחירי תפוקת התעשייה, כרייה וחציבה ליצוא. החל מהרבעון הראשון של שנת 2022 המדד מתפרסם לפי מערכת משקלים חדשה המשקפת את ערך התפוקה ליצוא בשנת 2021 וביחס לתקופת בסיס חדשה: ממוצע שנת 2021=100.0 נקודות. מדד זה מודד את המחירים שיצרנים בתעשייה, כרייה וחציבה מקבלים עבור המוצרים והשירותים מתפוקתם המיועדים ליצוא.

אחת לשלושה חודשים מתפרסמים מדדי מחירי יצרן לענפי השירותים הבאים: שירותים משפטיים, הנהלת חשבונות וראיית חשבון, שמירה ואבטחה, שירותי ניקיון, שירותי תעסוקה, שירותי ייעוץ ניהולי, שירותי פרסום והוצאה לאור. מדדים אלו מודדים את המחירים שמקבלות חברות עבור השירותים שהן מספקות לעסקים אחרים, לממשלה ולצרכנים סופיים.