

הודעה לתקשורת

אתר: www.cbs.gov.il דוא"ל: info@cbs.gov.il פקס: 02-6521340

ירושלים ט' תמוז תשפ"ד
15 יולי 2024
215/2024

מדדי מחירי תשומות – יוני 2024

Input Price indices – June 2024

- עליה של 0.4% במדד מחירי תשומה בבנייה למגורים יוני 2024
- עליה של 0.4% במדד מחירי תשומה בבנייה למסחר ולמשרדים יוני 2024
- עליה של 0.3% במדד מחירי תשומה בסלילה וגישור יוני 2024
- עליה של 1.2% במדד מחירי תשומה בחקלאות יוני 2024
- ירידה של 0.4% במדד מחירי תשומה באוטובוסים של כלל האוכלוסיה יוני 2024
- ירידה של 0.4% במדד מחירי תשומה באוטובוסים בקוויים קבועים יוני 2024
- ירידה של 0.2% במדד מחירי תשומה באוטובוסים זעירים יוני 2024

לפרסום מיום ב', ט' תמוז תשפ"ד, 15 יולי 2024 בשעה 18:30

Please note: This Press Release is for Publication After

18:30 Pm Monday, July 15 2024

כתבה עידית אופק, ראש תחום מדדי מחירי תשומות
לקבלת הסברים ניתן לפנות אל יחידת הדוברות בטל' 026592666

עליה של 0.4% במדד מחירי תשומה בבנייה למגורים, יוני 2024

Increase of 0.4% in the Price Index of Input in Residential Building, June 2024

מדד מחירי תשומה בבנייה למגורים עלה בחודש יוני 2024 ב-0.4% והגיע ל-131.2 נקודות לעומת 130.7 נקודות בחודש קודם (הבסיס: יולי 2011 = 100.0 נקודות). מתחילת השנה עלה מדד זה ב-1.1%.

מדד מחירי תשומה בבנייה למגורים ללא שכר עבודה עלה ב-0.3%.

ב-12 החודשים האחרונים (יוני 2024 לעומת יוני 2023) עלה מדד מחירי תשומה בבנייה למגורים ב-1.2% בשל העליה במחירי שכר העבודה ב-2.2% ושכירת ציוד ורכב ב-3.7%.

חומרים ומוצרים

מדד מחירי חומרים ומוצרים עלה בחודש יוני 2024 ב-0.3%.

מבין החומרים והמוצרים עלו במיוחד מחירי ברזל לבנייה (ב-5.1%), רשתות ברזל (ב-3.6%), אבן (ב-2.4%) ומחיצות מתועשות (ב-1.3%).

לעומת זאת, ירדו מחירי מוצרים לכיבוי אש (ב-3.0%) ואריחי קיר ורצפה (ב-1.4%).

שכירת ציוד ורכב והוצאות כלליות

מדד מחירי שכירת ציוד ורכב עלה ב-0.5% ומדד הוצאות כלליות עלה ב-0.1% בחודש יוני 2024.

שכר עבודה

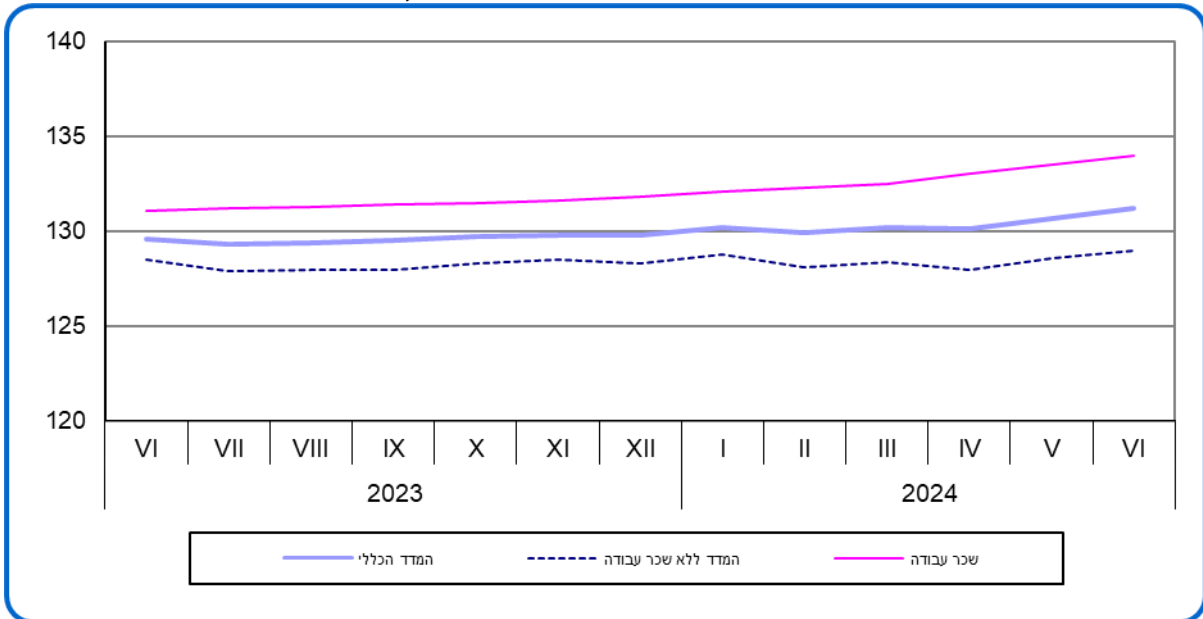
מדד מחירי שכר עבודה המשולם עבור המועסקים בענף עלה ב-0.4% בחודש יוני 2024.

מדד מחירי תשומה בבנייה למגורים, לפי פרקי הבנייה

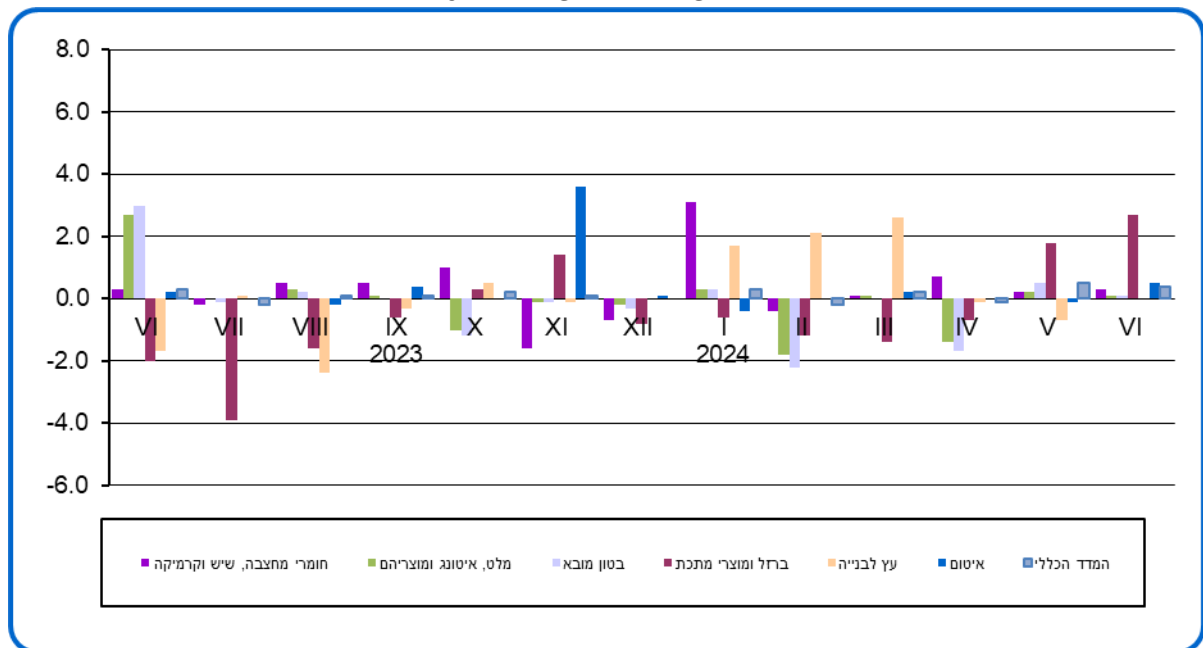
מבין השינויים במדדים של פרקי הבנייה בחודש יוני 2024 יש לציין עליית מחירים של 1.0% בפרק עפר, 0.8% בפרק בנייה ו-0.6% בפרק שלד.

בשאר פרקי הבנייה נרשמו תנודות מחירים של עד 0.5%.

תרשים 1.- מדד מחירי תשומה בבנייה למגורים, מדדים נבחרים



תרשים 2.- מדד מחירי תשומה בבנייה למגורים אחוזי שינוי בחודש יוני 2024



עליה של 0.4% במדד מחירי תשומה בבנייה למסחר ולמשרדים, יוני 2024

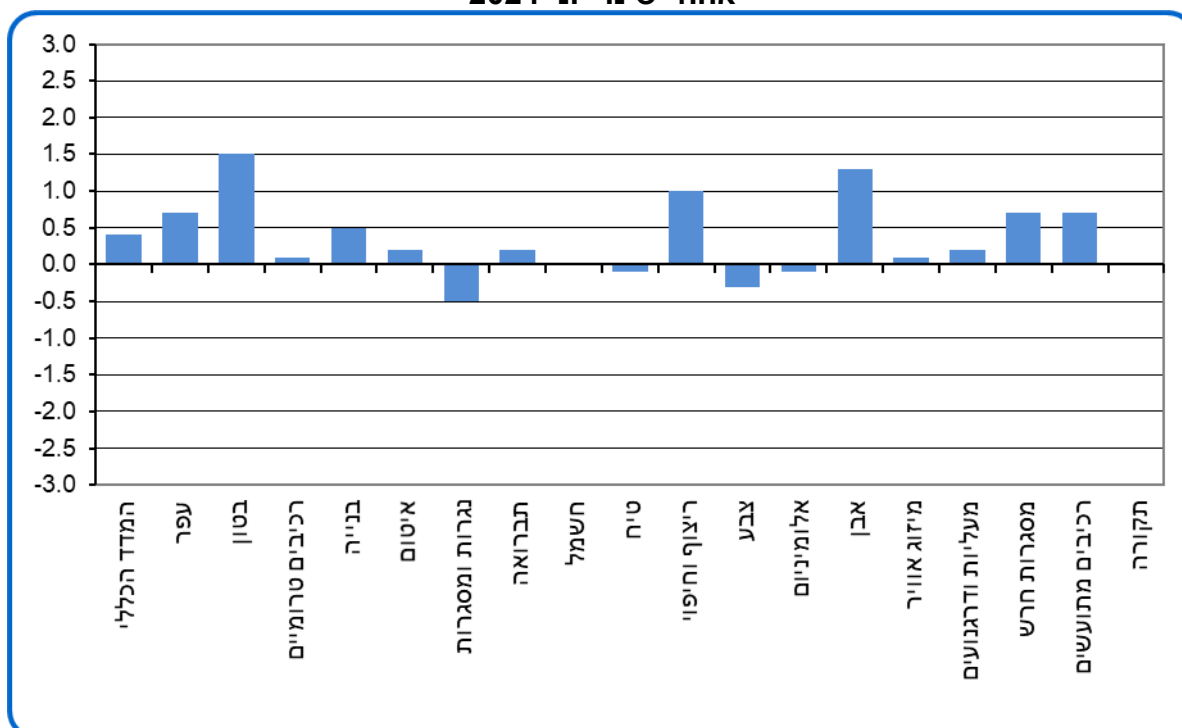
Increase of 0.4% in the Price Index of Input in Construction of Commercial Building and Offices, June 2024

מדד מחירי תשומה בבנייה למסחר ולמשרדים עלה בחודש יוני 2024 ב-0.4% והגיע ל-127.9 נקודות לעומת 127.4 נקודות בחודש קודם (הבסיס: ינואר 2012 = 100.0 נקודות). מתחילת השנה עלה מדד זה ב-1.3%.

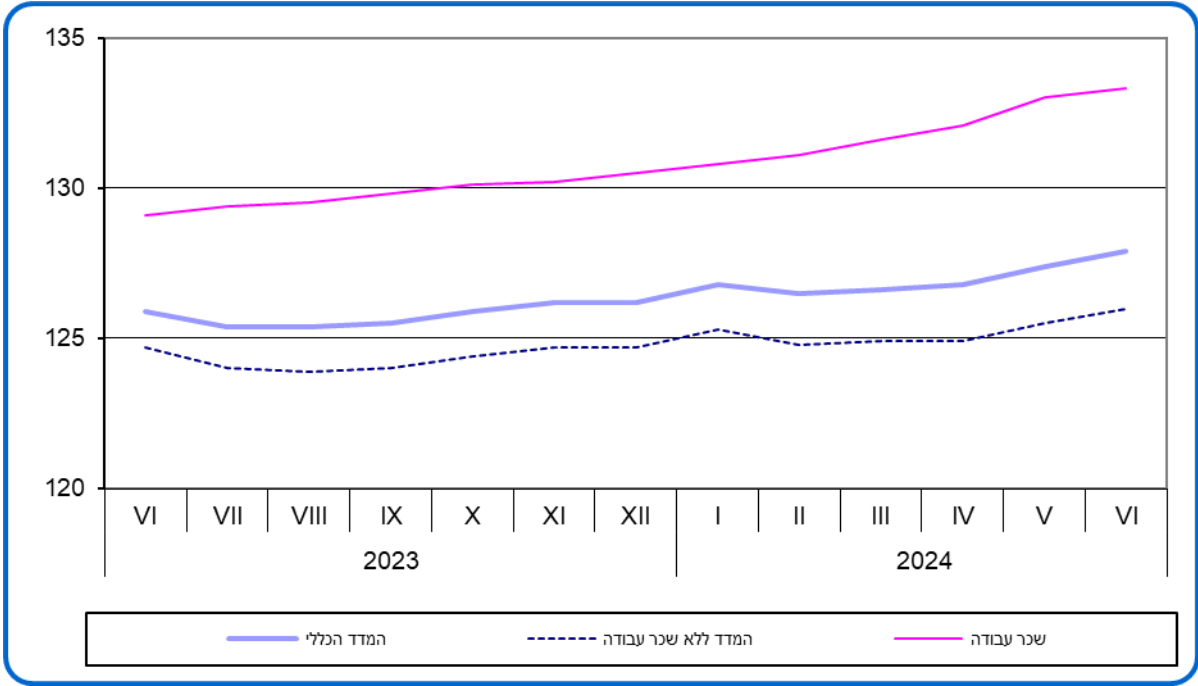
ב-12 החודשים האחרונים (יוני 2024 לעומת יוני 2023) עלה המדד ב-1.6% בשל עליית מחירי שכר עבודה ב-3.3% ומחירי שכירת ציוד ב-2.1%.

מבין השינויים במדדים של פרקי הבנייה בחודש יוני 2024 יש לציין עליית מחירים של 1.5% בפרק בטון, 1.3% בפרק אבן, 1.0% בפרק ריצוף וחיפוי ו-0.7% בכל אחד מהפרקים עפר, מסגרות חרש ורכיבים מתועשים. בשאר פרקי הבנייה נרשמו תנודות מחירים של עד 0.5%.

תרשים 3.- מדד מחירי תשומה בבנייה למסחר ולמשרדים, לפי פרקי עבודה אחוזי שינוי יוני 2024



תרשים 4.- מדד מחירי תשומה בבנייה למסחר ומשרדים - מדדים נבחרים



עליה של 0.3% במדד מחירי תשומה בסלילה וגישור, יוני 2024

Increase of 0.3% in the Price Index of Input in Road Construction and Bridging, June 2024

מדד מחירי תשומה בסלילה וגישור עלה בחודש יוני 2024 ב-0.3% והגיע ל-142.3 נקודות לעומת 141.9 נקודות בחודש הקודם (הבסיס: ינואר 2010=100.0 נקודות). מתחילת השנה עלה מדד זה ב-0.9%.

מדד מחירי תשומה בסלילה ללא גישור עלה בחודש יוני 2024 ב-0.1%.

ב-12 החודשים האחרונים (יוני 2024 לעומת יוני 2023) עלה מדד מחירי תשומה בסלילה וגישור ב-0.7%.

המדד ללא גישור עלה ב-1.0% בתקופה זאת.

חומרים

מדד מחירי חומרים - סך הכל עלה בחודש יוני 2024 ב-0.2%.

מבין החומרים, עלו מחירי מוטות ורשתות פלדה ואביזרי מתכת שונים (ב-5.3%), חומרי מחצבה אחרים (ב-1.4%), מצע א', מצע ב' מצע ג' – סך הכל וחול לסוגיו (ב-0.8%, כל אחד).

לעומת זאת, ירדו מחירי אג"ם – אגרגטים גרוסים ומודרגים (ב-2.4%), תערובות אספלט (ב-2.3%), צינורות ביוב (ב-1.5%), שלטים ותמרורים (ב-1.4%) ומוצרים לפיתוח נופי (ב-0.6%).

שכירת ציוד

מדד מחירי שכירת ציוד עלה ב-0.2% בחודש יוני 2024.

שכר עבודה

מדד מחירי שכר העבודה המשולם עבור המועסקים בענף עלה ב-0.7% בחודש יוני 2024.

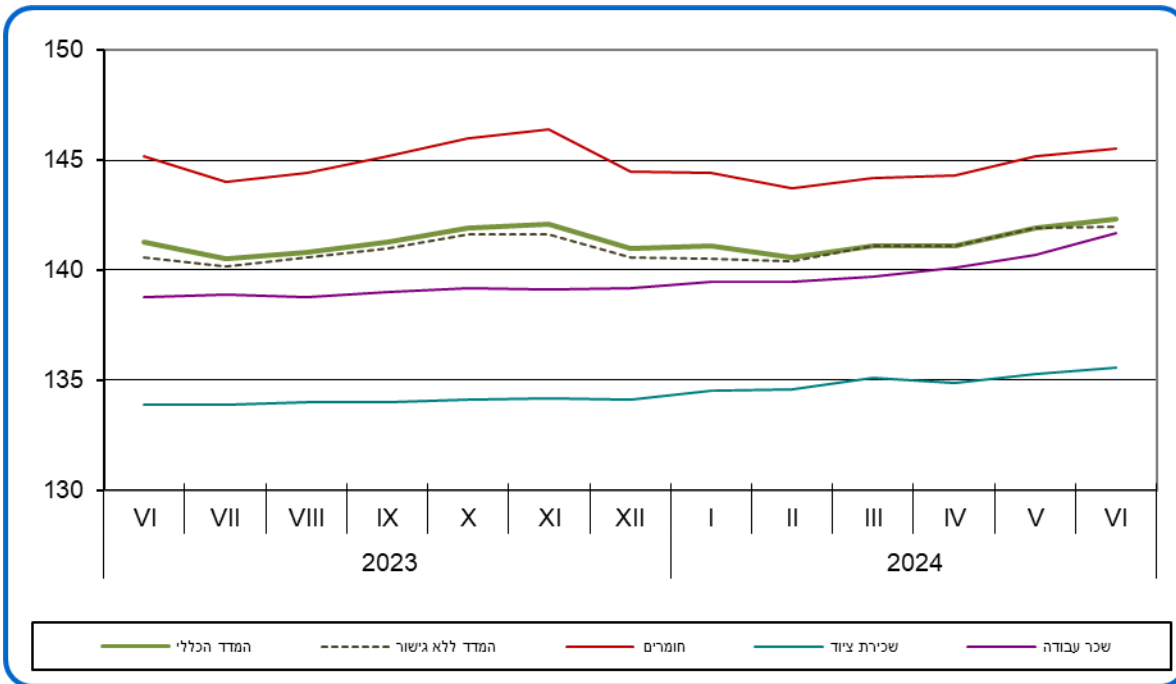
מדד מחירי תשומה בסלילה וגישור, לפי פרקי עבודה

מבין השינויים במדדים של פרקי עבודה בסלילה וגישור בחודש יוני 2024 יש לציין עליות מחירים של 2.2% בפרק קירות תמך מקרקע משורינית, 2.0% בפרק עבודות ביסוס עמוק, 1.8% בפרק עבודות בטון, 1.4% בפרק עבודות עבודות גישור, 0.9% בפרק מבנה פלדה ומסגרות חרש ו-0.6% בכל אחד מהפרקים עבודות עפר ועבודות רג'. עבודות גישור, 0.9% בפרק מבנה פלדה ומסגרות חרש ו-0.6% בכל אחד מהפרקים עבודות עפר ועבודות רג'.

לעומת זאת, חלו ירידות מחירים של 2.0% בפרק שכבות אספלטיות ו-0.7% בפרק עבודות שילוט ותמרור.

בשאר פרקי הסלילה נרשמו תנודות מחירים של עד 0.5%.

תרשים 5. - מדד מחירי תשומה בסלילה וגישור - מדדים נבחרים



עליה של 1.2% במדד מחירי תשומה בחקלאות, יוני 2024

Increase of 1.2% in the Price Index of Input in Agriculture, June 2024

מדד מחירי תשומה בענף החקלאות עלה בחודש יוני 2024 ב-1.2% והגיע ל-117.7 נקודות לעומת 116.3 נקודות בחודש קודם. (הבסיס: ממוצע 2020=100.0 נקודות). מתחילת השנה עלה מדד זה ב-0.3%.

ב-12 החודשים האחרונים (יוני 2024 לעומת יוני 2023) ירד מדד מחירי תשומה בחקלאות ב-1.8%, בעיקר בשל הירידה במחירי תשומות בבעלי חיים ב-4.7%. המדד ללא שכר עבודה ירד ב-3.1% בתקופה זאת.

מדד מחירי תשומות בגידולים צמחיים עלה ב-0.8% בחודש יוני 2024 ומדד מחירי תשומות בבעלי חיים עלה ב-1.5%.

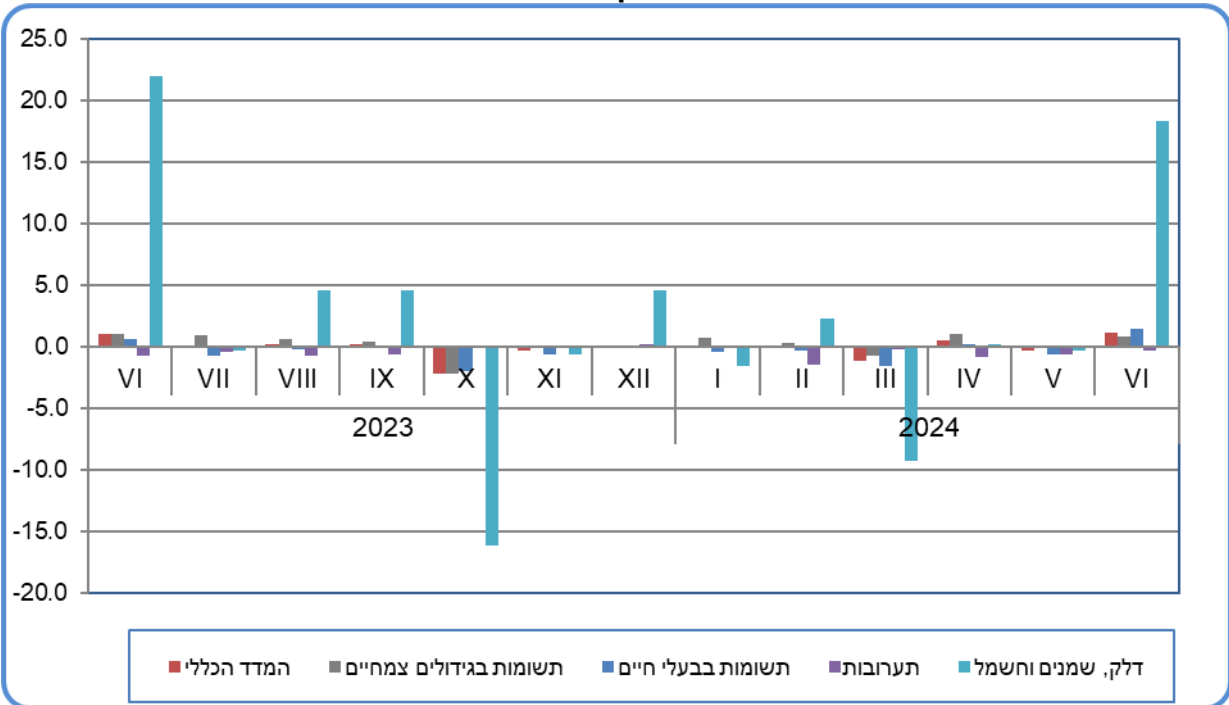
בחודש יוני 2024 עלו מחירי דלק, שמנים וחשמל ב-18.3%, מחירי חומרי אריזה ואריזות ב-2.0%, חומרי הדברה ומסים ואגרות ב-0.2%, כל אחד זרעים, פקעות ושתילים וציוד ב-0.1%, כל אחד.

לעומת זאת, ירדו מחירי מספוא לבעלי חיים ב-0.2% ואפרוחים, ביטוח ושונות (הנהלת חשבונות, שירותי מחשב, צרכי משרד וכו') ב-0.1%, כל אחד.

מחירי דשנים וזבלים, מים, חומרי בנייה למבנים חקלאיים וכיסויים פלסטיים, מיכון, רכב וחלפים, הובלה שכורה, שירותים ווטרינריים ותרופות ודמי חכירה נותרו ללא שינוי.

מדד עלות עבודה שכירה ירד ב-0.3% בחודש יוני 2024.

תרשים 6.6 - מדד מחירי תשומה בחקלאות - אחוזי שינוי במדדים נבחרים



ירידה של 0.4% במדד מחירי תשומה באוטובוסים של כלל האוכלוסייה, יוני 2024

Decrease of 0.4% in the Price Index of Input in Buses, June 2024

מדד מחירי תשומה באוטובוסים של כלל האוכלוסייה ירד בחודש יוני 2024 ב-0.4% והגיע ל-124.9 נקודות לעומת 125.4 נקודות בחודש הקודם (הבסיס: ינואר 2020=100.0 נקודות). מתחילת השנה עלה מדד זה ב-2.5%.

ב-12 החודשים האחרונים (יוני 2024 לעומת יוני 2023) עלה מדד מחירי תשומה באוטובוסים של כלל האוכלוסייה ב-6.6%, בעיקר בשל העליה במחירי התמורה למשרות שכיר ב-5.1% ובמחירי אנרגיה, שמנים ונוזלי קירור ב-10.1%.

בחודש יוני 2024 ירדו מחירי אנרגיה, שמנים ונוזלי קירור ב-3.0% ושונות (כגון: הנהח"ש, הוצאות משפטיות וכדו') ב-0.6%.

לעומת זאת, עלו מחירי רכב ב-1.1%, אחזקת אוטובוסים ב-1.0%, אחזקת מבנים והוצאות משרד ב-0.3% ומיסים, אגרות, רשיונות וביטוח ב-0.1%.

מדד מחירי התמורה למשרות שכיר עלה ב-0.1% בחודש יוני 2024.

מדד מחירי תשומה באוטובוסים בקווים קבועים

מדד מחירי תשומה באוטובוסים בקווים קבועים ירד בחודש יוני 2024 ב-0.4% והגיע ל-125.8 נקודות לעומת 126.3 נקודות בחודש הקודם (הבסיס: ינואר 2020=100.0 נקודות).

מדד מחירי תשומה באוטובוסים זעירים ציבוריים

מדד מחירי תשומה באוטובוסים זעירים ציבוריים ירד בחודש יוני 2024 ב-0.2% והגיע ל-121.0 נקודות לעומת 121.3 נקודות בחודש הקודם (הבסיס: מאי 2020=100.0 נקודות).

**תרשים 7 - מדד מחירי תשומה באוטובוסים - כלל האוכלוסיה
אחוזי שינוי במדדים נבחרים**

