

הודעה לתקשורת

אתר הלמ"ס: cbs.gov.il דוא"ל: info@cbs.gov.il פקס: 02-6521340

ירושלים, יב' אלול/תשפ"ד
15 בספטמבר 2024
288/2024

עלייה של 0.1% במדד המחירים של תפוקת התעשייה ליעדים מקומיים בחודש אוגוסט 2024 Increase of 0.1% in the Manufacturing Producer Price Index for the Domestic Market, August 2024

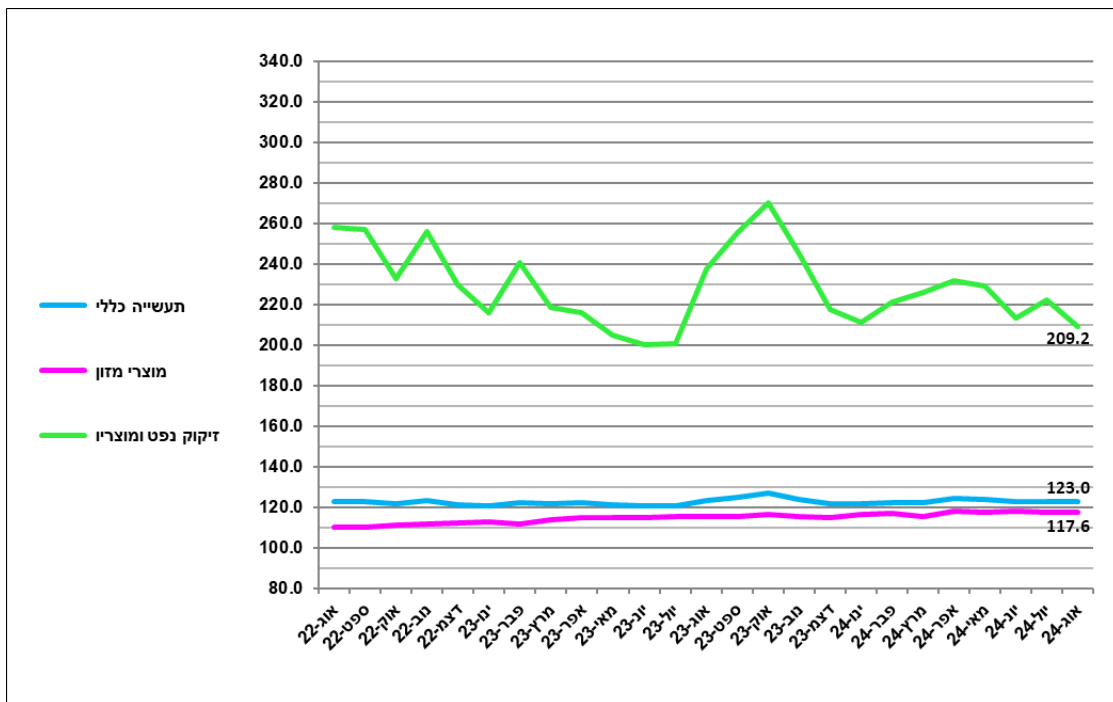
- מדד המחירים של תפוקת התעשייה ליעדים מקומיים עלה ב-0.1% בחודש אוגוסט 2024 בהשוואה לחודש יולי 2024 והגיע לרמה של 123.0 נקודות לעומת 122.9 נקודות בחודש הקודם (הבסיס: ממוצע 100.0=2020).
- המדד ללא דלקים עלה ב-0.9% בחודש אוגוסט 2024 בהשוואה לחודש יולי 2024 והגיע לרמה של 116.9 נקודות לעומת 115.9 נקודות בחודש הקודם (הבסיס: ממוצע 100.0=2020).
- ב-12 החודשים האחרונים (אוגוסט 2024 לעומת אוגוסט 2023) ירד מדד מחירי תפוקת התעשייה ליעדים מקומיים ב-0.2%, והמדד ללא דלקים עלה ב-1.6%.
- החודש ירדו מחירי הדלקים ב-6.0%. ב-12 החודשים האחרונים (אוגוסט 2024 לעומת אוגוסט 2023) ירדו מחירי הדלקים ב-12.1%.
- מדד המחירים של כרייה וחיבה ליעדים מקומיים עלה ב-0.7% בחודש אוגוסט 2024 בהשוואה לחודש יולי 2024 והגיע לרמה של 109.6 נקודות לעומת 108.8 נקודות בחודש הקודם (הבסיס: ממוצע 100.0=2020). ב-12 החודשים האחרונים (אוגוסט 2024 לעומת אוגוסט 2023) ירד המדד ב-3.3%.
- **מדד מחירי היצוא בתעשייה, כרייה וחיבה ומדדי מחירים לענפי השירותים ברבעון השני של 2024**
- מדד מחירי היצוא בתעשייה, כרייה וחיבה עלה ב-2.8% ברבעון השני של 2024 והגיע לרמה של 126.4 נקודות לעומת 123.0 נקודות ברבעון הקודם (הבסיס: ממוצע 100.0=2021 נקודות).
- ברבעון השני של 2024 עלו מחירי שירותי פרסום ב-6.4%, שירותי חשבונאות ב-3.4%, שירותי ייעוץ ניהולי ב-2.2%, שירותי תעסוקה ב-2.0%, שירותים משפטיים ב-0.9% ושירותי שמירה, אבטחה וחקירה ב-0.7%. לעומת זאת, ירדו מחירי שירותי הוצאה לאור של ספרים וכתבי עת ב-2.9%.

לפרסום מיום א', יב' אלול תשפ"ד, 15 בספטמבר 2024 בשעה 18:30

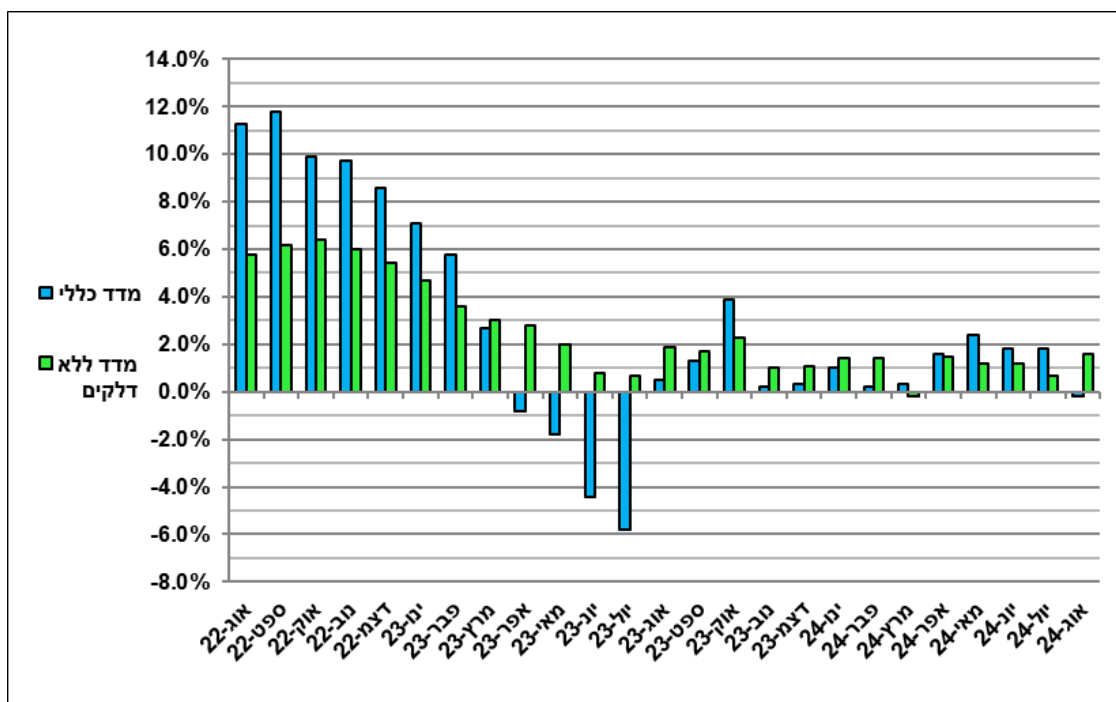
Please note: This press release is for publication after
18:30 P.M. on Sunday, September 15, 2024

כתבה רות ויזנר, ראש תחום בכיר מחירים
לקבלת הסברים ניתן לפנות למרכז למידע סטטיסטי 02-6592666

תרשים 1 - מדד מחירי תפוקת התעשייה הכללי ומדדי המחירים של זיקוק נפט ומזון בשנתיים האחרונות
בסיס: ממוצע 2020 = 100.0



תרשים 2 - אחוזי שינוי שנתיים במדד המחירים של תפוקת התעשייה ליעדים מקומיים - מדד מחירי תפוקת התעשייה הכללי והמדד ללא דלקים בשנתיים האחרונות



מדד המחירים של תפוקת התעשייה ליעדים מקומיים עלה ב-0.1% בחודש אוגוסט 2024. החודש עלו מחירי מחשבים, מכשור אלקטרוני ואופטי (ב-4.4%) ותרופות לבני אדם ולשימוש וטרינרי (ב-2.1%). לעומת זאת, ירדו מחירי מוצרי הלבשה (ב-4.1%) ומוצרי נפט מזוקק (ב-5.9%). המדד ללא דלקים עלה ב-0.9% החודש.

לוח א' - אחוזי שינוי ותרומות לפי ענפי ייצור ראשיים¹ במדד המחירים של תפוקת התעשייה ליעדים מקומיים (אוגוסט 2024)

התרומה לשיעור השינוי במדד (ב-%)	אחוז השינוי	ענפים ראשיים
0.1	0.1	מדד מחירי תפוקת התעשייה
0.5	4.4	מחשבים, מכשור אלקטרוני ואופטי
0.1	0.7	מתכות בסיסיות
0.1	0.6	מוצרי מתכת
0.1	0.2	מוצרי מזון
-0.7	-5.9	מוצרי נפט מזוקק

להלן פירוט השינויים החודשיים בענפי ייצור נבחרים:

מחשבים, מכשור אלקטרוני ואופטי: המחירים בענף עלו בחודש אוגוסט 2024 ב-4.4%. עליות המחירים משקפות בעיקר התייקרות של רכיבים ולוחות אלקטרוניים (ב-11.9%), מכשירי מדידת זרם וקרינה (ב-2.6%), מכשירי קשר אלחוטיים (ב-1.4%) ומכשירים רפואיים אלקטרוניים (ב-1.4%).

תרופות לבני אדם ולשימוש וטרינרי: המחירים בענף עלו בחודש אוגוסט 2024 ב-2.1%. עליות המחירים משקפות בעיקר התייקרות של כימיקלים לייצור תרופות (ב-8.6%).

ציוד חשמלי: המחירים בענף עלו בחודש אוגוסט 2024 ב-0.8%. עליות המחירים משקפות בעיקר התייקרות של בקרים אלקטרוניים (ב-1.1%), אביזרים לחלוקת חשמל ולבקרתו (ב-8.2%) ומשנקים (ב-2.7%).

מתכות בסיסיות: המחירים בענף עלו בחודש אוגוסט 2024 ב-0.7%. עליות המחירים משקפות בעיקר התייקרות של ברזל עגול ומצולע לבנייה (ב-4.1%) ופחים וסרטים מפלדה (ב-1.6%).

נייר ומוצרים: המחירים בענף עלו בחודש אוגוסט 2024 ב-7.0%. עליות המחירים משקפות בעיקר התייקרות של קופסאות קרטון (ב-1.9%) ונייר מדבקה (ב-2.8%). לעומת זאת, ירדו מחירי מפות ומפיות נייר (ב-5.1%) ונייר כימי (ב-1.0%).

מוצרי מתכת: המחירים בענף עלו בחודש אוגוסט 2024 ב-0.6%. עליות המחירים משקפות בעיקר התייקרות של מנעולים לדלתות (ב-15.0%), מנעולי תלייה (ב-16.3%) וקפיצים (ב-1.4%).

רהיטים: המחירים בענף עלו בחודש אוגוסט 2024 ב-0.6%. עליות המחירים משקפות בעיקר התייקרות של מיטות (ב-2.2%) וכיסאות משרדיים (ב-2.1%).

כימיקלים ומוצריהם: המחירים בענף עלו בחודש אוגוסט 2024 ב-4.0%. עליות המחירים משקפות בעיקר התייקרות של חומרי חיטוי והדברה לבית (ב-1.1%), חומצות (ב-1.8%), פלסטיק בצורתו הראשונית, כגון: פולימרים שונים (ב-3.0%) וחומרי ניקוי לכביסה (ב-1.1%). לעומת זאת, ירדו מחירי כימיקלים תעשייתיים (ב-2.1%), סבון לגוף ולידיים (ב-4.1%) ותכשירי בישום ותמרוקים (ב-1.2%).

¹ [לסיווג ענפי הכלכלה](#)

מוצרי גומי ופולסטיק: המחירים בענף עלו בחודש אוגוסט 2024 ב-0.4%. עליות המחירים משקפות בעיקר התייקרות של שרוולים ויריעות מפולסטיק (ב-1.4%), צינורות לחץ למים ולביוב מפוליוויניל כלוריד (ב-1.1%), צינורות לאינסטלציה ביתית (ב-2.0%), בקבוקים וג'ריקנים מפולסטיק (ב-7.1%) וכלים חד פעמיים מפולסטיק (ב-5.1%). לעומת זאת, ירדו מחירי אמצעי סגירה מפולסטיק (ב-1.1%).

מכונות וציוד: המחירים בענף עלו בחודש אוגוסט 2024 ב-0.4%. עליות המחירים משקפות בעיקר התייקרות של מערכות מיזוג אוויר מרכזיות וחלקיהן (ב-4.1%) ומכונות לרפת (ב-1.4%). לעומת זאת, ירדו מחירי ברזים (ב-5.2%), מעליות נוסעים ומשא (ב-3.2%), מזגני אוויר ביתיים (ב-5.4%), כלים לעיבוד קרקע (ב-9.2%) ומכונות לזריעה, לדישון ולאיסוף (ב-1.1%).

מוצרי מזון: המחירים בענף עלו בחודש אוגוסט 2024 ב-0.2%. עליות המחירים משקפות בעיקר התייקרות של הודו (ב-1.6%), שימורי דגים (ב-2.4%), לפתנים וריבות (ב-2.1%), חלב מפוסטר ומעוקר (ב-1.3%), גבינות (ב-0.2%), עוגות מוכנות (ב-1.1%) ואבקות וקוביות מרק (ב-1.2%). לעומת זאת, ירדו מחירי שימורי עגבניות (ב-2.0%), ירקות מוקפאים (ב-1.5%), מרגרינה (ב-1.4%), סובין חיטה (ב-10.4%), אטריות ומוצרי בצק (ב-8.1%) ומזון מוכן קפוא (ב-2.2%).

כלי תחבורה והובלה אחרים: המחירים בענף ירדו בחודש אוגוסט 2024 ב-0.2%. ירידות המחירים משקפות בעיקר הוזלה של חלקי מנועים לכלי טייס (ב-9.1%).

מוצרים על בסיס מינרלים אל-מתכתיים: המחירים בענף ירדו בחודש אוגוסט 2024 ב-2.0%. החודש נרשמו עליות מחירים של מוצרי גבס (ב-7.1%) ואבני חיפוי לקירות חיצוניים בעיבודים שונים (ב-4.1%).

מוצרי הלבשה: המחירים בענף ירדו בחודש אוגוסט 2024 ב-4.1%. ירידות המחירים משקפות בעיקר הוזלה של הלבשה עליונה לנשים (ב-9.8%) בשל המשך מכירות סוף עונת הקיץ.

מוצרי נפט מזוקק: המחירים בענף ירדו בחודש אוגוסט 2024 ב-5.9%. ירידות המחירים משקפות בעיקר הוזלה של דלקים (ב-6.0%).

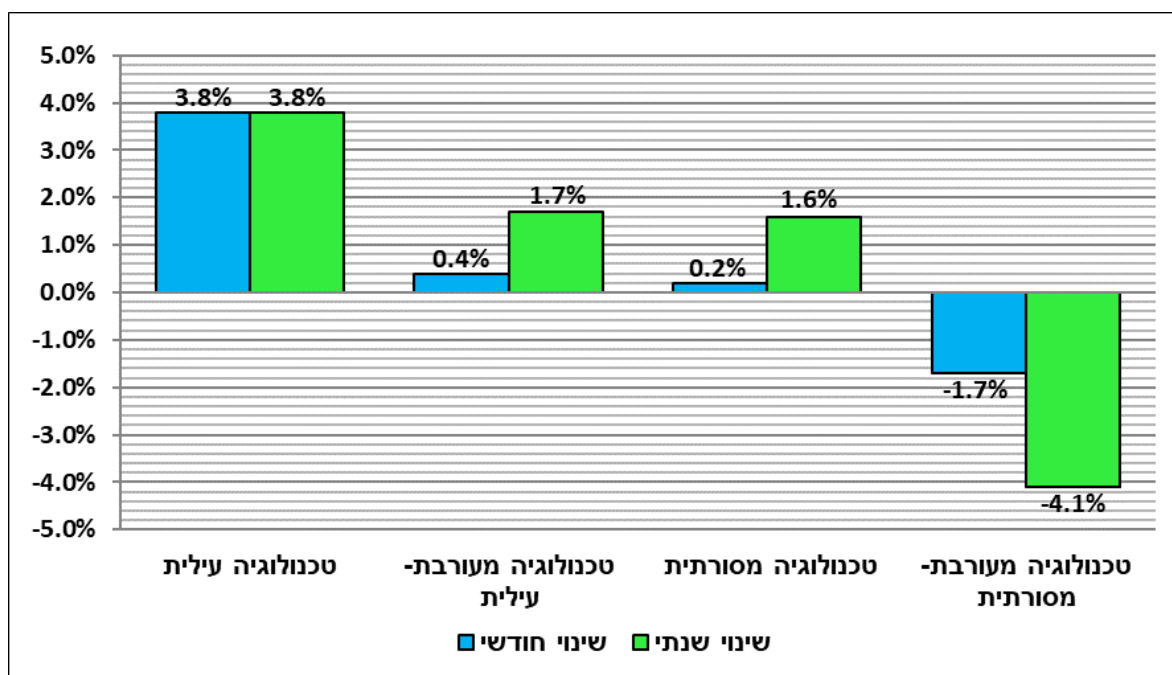
לעומת זאת, עלו מחירי שמנים (ב-1.6%).

מדד המחירים של תפוקת התעשייה ליעדים מקומיים לפי עוצמה טכנולוגית²

בחודש אוגוסט 2024 עלו המחירים בענפי טכנולוגיה עילית ב-3.8%, בענפי טכנולוגיה מעורבת עילית ב-4.0% ובענפי טכנולוגיה מסורתית ב-0.2%. לעומת זאת, ירדו המחירים בענפי טכנולוגיה מעורבת-מסורתית ב-1.7%. ב-12 החודשים האחרונים (אוגוסט 2024 לעומת אוגוסט 2023) ירדו המחירים בענפי טכנולוגיה מעורבת-מסורתית ב-4.1%. לעומת זאת, עלו המחירים בענפי טכנולוגיה מסורתית ב-1.6%, בענפי טכנולוגיה מעורבת-עילית ב-1.7% ובענפי טכנולוגיה עילית ב-3.8%.

² [לסיווג ענפי התעשייה לפי עוצמה טכנולוגית](#)

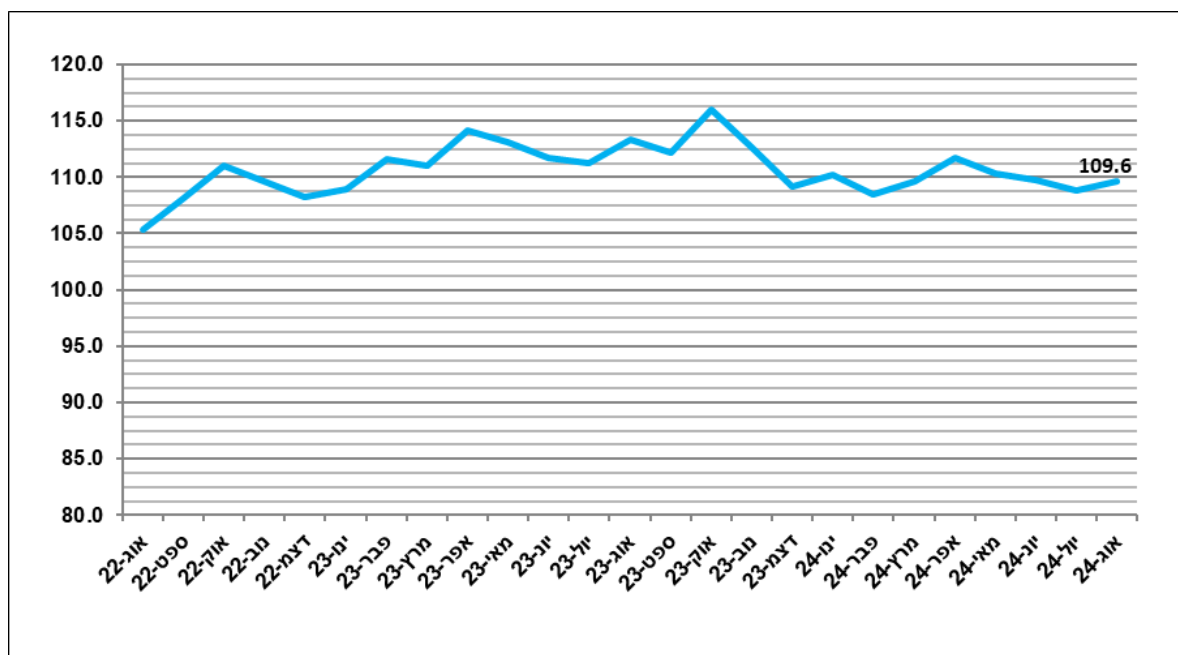
תרשים 3 - מדד המחירים של תפוקת התעשייה ליעדים מקומיים לפי עוצמה טכנולוגית - אחוזי שינוי חודשיים ושנתיים (אוגוסט 2024)



עלייה של 0.7% במדד המחירים של כרייה וחציבה ליעדים מקומיים בחודש אוגוסט 2024

בחודש אוגוסט 2024 עלה מדד המחירים של כרייה וחציבה ליעדים מקומיים ב-0.7% והגיע לרמה של 109.6 נקודות לעומת 108.8 נקודות בחודש הקודם (לפי בסיס: ממוצע 2020=100.0).
 ב-12 החודשים האחרונים (אוגוסט 2024 לעומת אוגוסט 2023) ירד המדד ב-3.3%.
 פעילויות כרייה וחציבה כוללות הפקת נפט גולמי וגז טבעי וסוגים אחרים של כרייה וחציבה, כגון: חציבת אבן, חול וחומר, הפקת מלחים וכריית מינרלים לכימיקלים ולדשנים.

**תרשים 4 - מדד המחירים של כרייה וחציבה ליעדים מקומיים בשנתיים האחרונות
 הבסיס: ממוצע 2020 = 100.0**

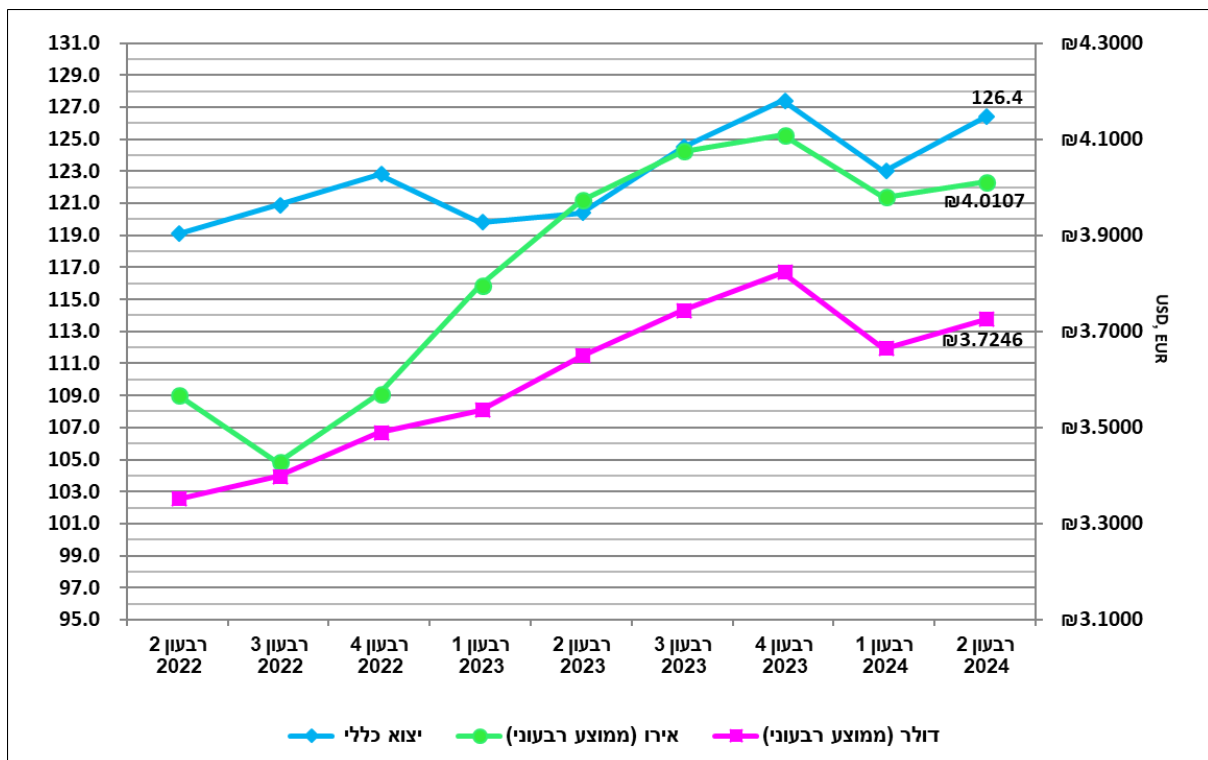


מדד מחירי היצוא בענפי התעשייה, כרייה וחיבה עלה ב-2.8% ברבעון השני של 2024

מדד המחירים של היצוא התעשייתי (כולל כרייה וחיבה) עלה ב-2.8% ברבעון השני של 2024 והגיע לרמה של 126.4 נקודות לעומת 123.0 נקודות ברבעון הקודם (הבסיס: ממוצע 2021=100.0 נקודות).

ברבעון השני של 2024 חלו עליות של 1.64% בשער החליפין של הדולר ושל 0.79% בשער החליפין של האירו. לעומת הרבעון המקביל אשתקד (ממוצע רבעון שני 2024 לעומת ממוצע רבעון שני 2023) חלו עליות של 2.08% בשער החליפין של הדולר ושל 0.95% בשער החליפין של האירו.

תרשים 5 - מדד המחירים של היצוא התעשייתי (כולל כרייה וחיבה) (בסיס: ממוצע 2021=100.0) ושערי מט"ח בשנתיים האחרונות (ממוצעים רבעוניים)



לוח ב' - מדד המחירים של תפוקת ענפי התעשייה, כרייה וחיבה ליצוא - תרומה רבעונית של ענפים ראשיים ומקובצים³ (רבעון 2024 2 לעומת רבעון 2024 1)

התרומה לשיעור השינוי במדד (ב-%)	אחוז השינוי	ענפים ראשיים/מקובצים
2.8	2.8	מדד מחירי תפוקת התעשייה ליצוא
2.3	4.9	מחשבים, מכשור אלקטרוני ואופטי
0.1	3.1	מוצרי מתכת
0.1	2.3	מוצרי גומי ופלסטיק, רהיטים מפלסטיק
0.1	1.8	כלי תחבורה והובלה אחרים
0.1	0.8	מכונות וציוד
0.1	0.4	כימיקלים ומוצריהם

³לסיווג ענפי הכלכלה

להלן פירוט השינויים בענפי ייצור נבחרים ברבעון השני של 2024:

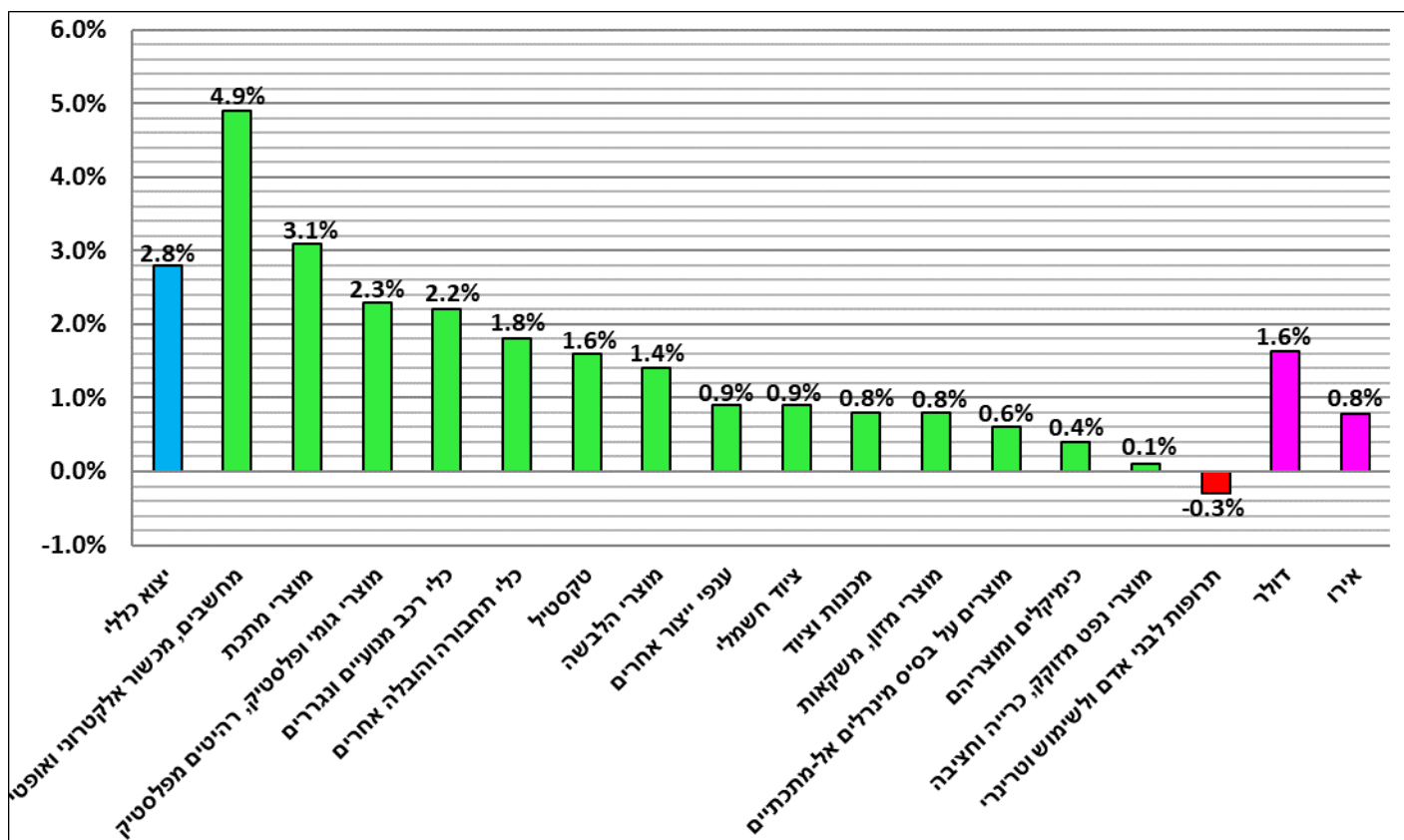
- מחשבים, מכשור אלקטרוני ואופטי:** המחירים בענף עלו הרבעון ב-4.9%. עליות המחירים משקפות בעיקר התייקרות של מכונות לתעשיית המוליכים למחצה (ב-4.0%), ציוד טלקומוניקציה (ב-4.3%) ומכשירים רפואיים טיפוליים (ב-3.7%).
- מוצרי מתכת:** המחירים בענף עלו הרבעון ב-3.1%. עליות המחירים משקפות בעיקר התייקרות של דלתות (ב-19.1%) וכלי חיתוך וחלקים אחרים לעיבוד שבבי (ב-5.5%). לעומת זאת, ירדו מחירי כלי עבודה ידניים (ב-3.6%).
- מוצרי גומי ופולסטיק, רהיטים מפלסטיק:** המחירים בענף עלו הרבעון ב-2.3%. עליות המחירים משקפות בעיקר התייקרות של יריעות לאיטום לחקלאות (ב-5.0%), לוחות, פרט לפורמייקה (ב-1.6%), לוחות פוליקרבונט (ב-2.8%), טפטפות (ב-1.4%), מוצרים מפלסטיק משוריין (ב-1.6%), כלים חד-פעמיים (ב-1.5%), ממטרות ומתזים (ב-2.3%), מוצרים מפלסטיק, לנמ"א (ב-2.3%), רהיטים מפלסטיק (ב-1.7%) ומוצרים מגומי טבעי או סינתטי (ב-1.4%).
- כלי רכב מנועיים ונגררים:** המחירים בענף עלו הרבעון ב-2.2%. עליות המחירים משקפות בעיקר התייקרות של חלקי חילוף לכלי רכב מנועיים (ב-2.9%).
- כלי תחבורה והובלה אחרים:** המחירים בענף עלו הרבעון ב-1.8%. עליות המחירים משקפות בעיקר התייקרות של ייצור חלקי חילוף ואביזרים לכלי טיס (ב-1.8%).
- טקסטיל:** המחירים בענף עלו הרבעון ב-1.6%. עליות המחירים משקפות בעיקר התייקרות של חוטים מסוגים שונים (ב-1.7%), בדים סרוגים (ב-4.4%) ובדים לא ארוגים (ב-3.1%).
- מוצרי הלבשה:** המחירים בענף עלו הרבעון ב-1.4%. עליות המחירים משקפות בעיקר התייקרות של חזיות (ב-1.7%) וגופיות (ב-1.2%).
- ענפי ייצור אחרים:** המחירים בענף עלו הרבעון ב-0.9%. עליות המחירים משקפות בעיקר התייקרות של מערכות רפואיות חד-פעמיות (ב-1.5%) ועדשות אופטיות (ב-1.1%).
- ציוד חשמלי:** המחירים בענף עלו הרבעון ב-0.9%. עליות המחירים משקפות בעיקר התייקרות של מנועים חשמליים (ב-1.7%) וחוטים וכבלים מבודדים (ב-4.2%). לעומת זאת, ירדו מחירי סוללות רגילות (ב-3.4%).
- מכונות וציוד:** המחירים בענף עלו הרבעון ב-0.8%. עליות המחירים משקפות בעיקר התייקרות של ציוד חימום לשימוש ביתי (ב-1.6%), מדפסות (ב-1.6%) ורובוטים לניקוי בריכות (ב-1.1%). לעומת זאת, ירדו מחירי מכונות ומכשירים לסינון וטיהור נוזלים (2.4%).
- מוצרי מזון, משקאות:** המחירים בענף עלו הרבעון ב-0.8%. עליות המחירים משקפות בעיקר התייקרות של עיבוד פירות וירקות ושימורן (ב-1.8%), משקאות (ב-2.2%) ויינות (ב-2.3%). לעומת זאת, ירדו מחירי טחינה וחמוס (ב-1.1%) ועמילן ומוצרי (ב-8.8%).
- כימיקלים ומוצריהם:** המחירים בענף עלו הרבעון ב-0.4%. עליות המחירים משקפות בעיקר התייקרות של דשנים (ב-7.8%), חומצות (ב-3.5%), ממיסים ארומטיים (ב-16.0%), מוצרים פטרוכימיים (ב-3.8%), מוצרי טיפוח לשיער (ב-1.7%) וצבעים, מוצרי איטום ודיו להדפסה (ב-1.7%).

לעומת זאת, ירדו מחירי כימיקלים בסיסיים (ב-8.4%), מגנזיה (ב-2.4%), מוצרי ביניים לתעשיית התרופות והדטרגנטים (ב-1.5%), חומרי הדברה וחיטוי לשימוש ביתי ולחקלאות (ב-1.2%) ותמציות ותבלינים למוצרי מזון ומשקאות (ב-1.4%).

תרופות לבני אדם ושימוש וטרינרי: המחירים בענף ירדו הרבעון ב-0.3%. החודש נרשמו עליות מחירים של תרופות לבעלי-חיים (ב-2.4%).

מוצרי נפט מזוקק: המחירים בענף ירדו הרבעון ב-1.1%. ירידות המחירים משקפות בעיקר הוזלה של דלקים (ב-1.1%) ושמנים (ב-1.4%).

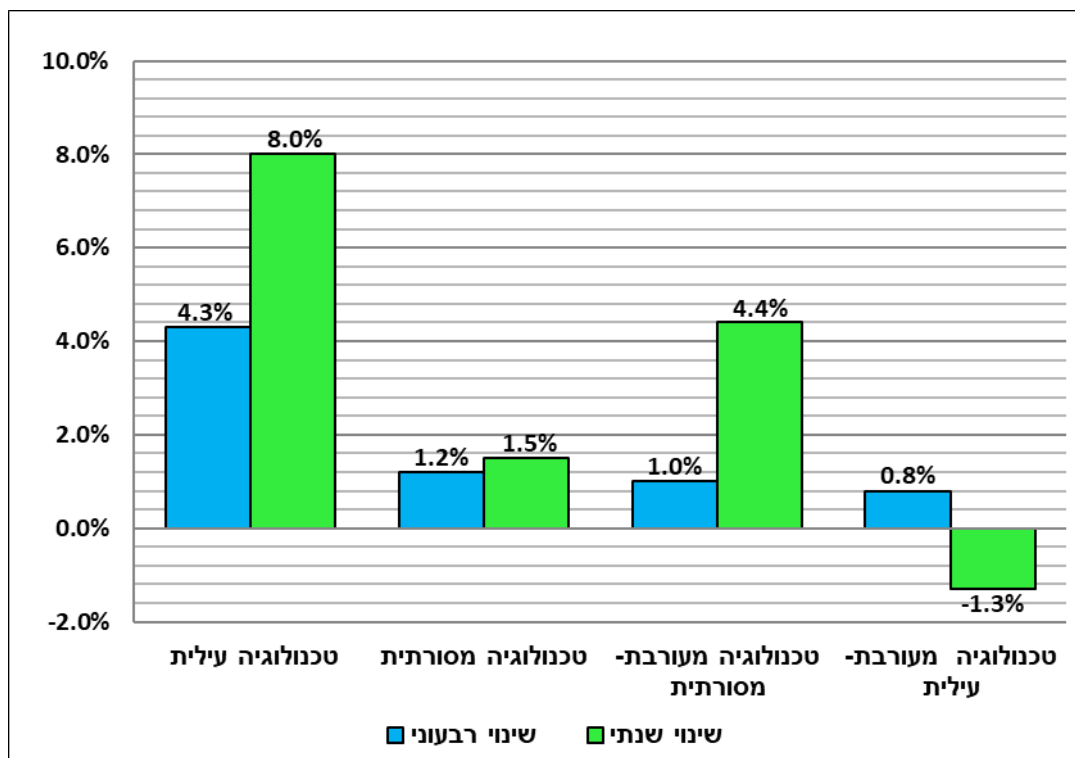
תרשים 6 - מדד המחירים של היצוא התעשייתי (כולל כרייה וחיבה) וענפים ראשיים נבחרים - אחוזי שינוי רבעוניים (רבעון 2024 2 לעומת רבעון 2024 1)



מדד מחירי היצוא התעשייתי (ללא כרייה וחיבה) לפי עוצמה טכנולוגית

ברבעון השני של 2024 עלו המחירים בענפי טכנולוגיה עילית ב-4.3%, בענפי טכנולוגיה מסורתית ב-1.2%, בענפי טכנולוגיה מעורבת-מסורתית ב-1.0% ובענפי טכנולוגיה מעורבת-עילית ב-0.8%. לעומת הרבעון המקביל אשתקד (רבעון שני 2024 לעומת רבעון שני 2023) עלו המחירים בענפי טכנולוגיה עילית ב-8.0%, בענפי טכנולוגיה מעורבת-מסורתית ב-4.4% ובענפי טכנולוגיה מסורתית ב-1.5%. לעומת זאת, ירדו המחירים בענפי טכנולוגיה מעורבת-עילית ב-1.3%.

תרשים 7 - מדד המחירים של היצוא התעשייתי (ללא כרייה וחציבה) לפי עוצמה טכנולוגית - אחוזי שינוי רבעוניים (רבעון 2 2024 לעומת רבעון 1 2024) ושנתיים (רבעון 2 2024 לעומת רבעון 2 2023)



מדדי מחירי השירותים ברבעון השני של 2024

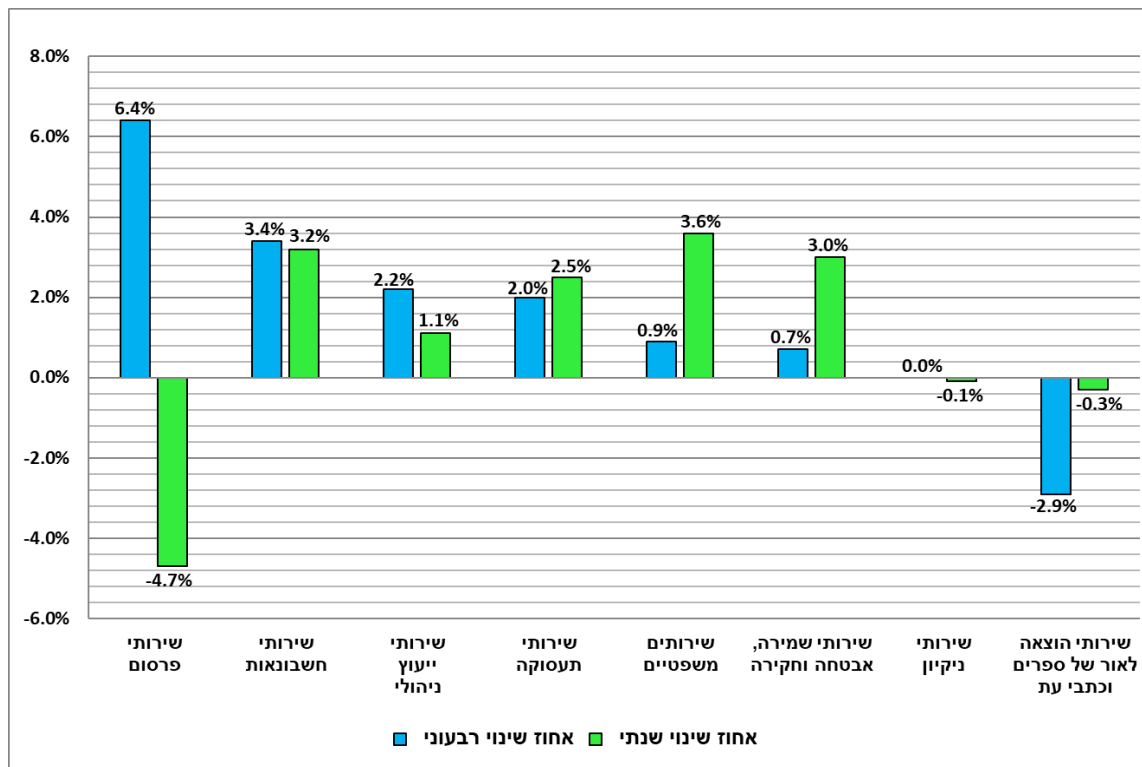
ברבעון השני של 2024 עלו מחירי שירותי פרסום ב-6.4%, שירותי חשבונאות ב-3.4%, שירותי ייעוץ ניהולי ב-2.2%, שירותי תעסוקה ב-2.0%, שירותים משפטיים ב-0.9% ושירותי שמירה, אבטחה וחקירה ב-0.7%. מחירי שירותי ניקיון נותרו ללא שינוי החודש.

לעומת זאת, ירדו מחירי שירותי הוצאה לאור של ספרים וכתבי עת ב-2.9%.

לעומת הרבעון המקביל אשתקד (רבעון שני 2024 לעומת רבעון שני 2023) עלו מחירי שירותים משפטיים ב-3.6%, שירותי חשבונאות ב-3.2%, שירותי שמירה, אבטחה וחקירה ב-3.0%, שירותי תעסוקה ב-2.5% ושירותי ייעוץ ניהולי ב-1.1%.

לעומת זאת, ירדו מחירי שירותי פרסום ב-4.7%, שירותי הוצאה לאור של ספרים וכתבי עת ב-0.3% ושירותי ניקיון ב-0.1%.

תרשים 8 - מדדי המחירים לענפי השירותים - אחוזי שינוי רבעוניים (רבעון 2 2024 לעומת רבעון 1 2024) ושנתיים (רבעון 2 2024 לעומת רבעון 2 2023)



הגדרות והסברים

מדדי מחירי יצרן מודדים את המחירים שיצרנים מקבלים עבור מוצרים ושירותים מתפוקתם. מדדים אלה כוללים את מדד מחירי תפוקת התעשייה וכרייה וחציבה ליעדים מקומיים המתפרסם מדי חודש. בשנים האחרונות הורחב הכיסוי של מחירי יצרן ונוספו מדדי מחירים רבעוניים לענפי השירותים וליצוא התעשייתי המתפרסמים אחת לשלושה חודשים.

מדד המחירים של תפוקת התעשייה, כרייה וחציבה ליעדים מקומיים מודד את שינויי המחירים המתקבלים על ידי היצרנים בתעשייה עבור מוצרים ושירותים מתפוקתם בשלב השני של השיווק בארץ. שימוש העיקרי של המדד הוא ניכוי סדרות ערך התפוקה בתעשייה וכרייה וחציבה והפיכתן מסדרות המחושבות במחירים שוטפים לסדרות במחירים קבועים. בנוסף, המדד משמש להצמדות של חוזים, כאינדיקטור כלכלי לשינויי מחירים, להשוואת שינויי המחירים בין שווקים שונים ולהשוואות בינלאומיות. החל בפברואר 2021 מתפרסמים מדדי המחירים הנ"ל במתכונת מעודכנת לפי מערכת משקלים המשקפת את ערך התפוקה בשנת 2020 ועל בסיס ממוצע שנת 2020=100.0 נקודות.

אחת לשלושה חודשים מתפרסם מדד מחירי תפוקת התעשייה, כרייה וחציבה ליצוא. החל מהרבעון השני של שנת 2022 המדד מתפרסם לפי מערכת משקלים חדשה המשקפת את ערך התפוקה ליצוא בשנת 2021 וביחס לתקופת בסיס חדשה: ממוצע שנת 2021=100.0 נקודות. מדד זה מודד את המחירים שיצרנים בתעשייה, כרייה וחציבה מקבלים עבור המוצרים והשירותים מתפוקתם המיועדים ליצוא.

אחת לשלושה חודשים מתפרסמים מדדי מחירי יצרן לענפי השירותים הבאים: שירותים משפטיים, הנהלת חשבונות וראיית חשבון, שמירה ואבטחה, שירותי ניקיון, שירותי תעסוקה, שירותי ייעוץ ניהולי, שירותי פרסום והוצאה לאור. מדדים אלו מודדים את המחירים שמקבלות חברות עבור השירותים שהן מספקות לעסקים אחרים, לממשלה ולצרכנים סופיים.