

הודעה לתקשורת

אתר הלמ"ס: cbs.gov.il דוא"ל: info@cbs.gov.il פקס: 02-6521340

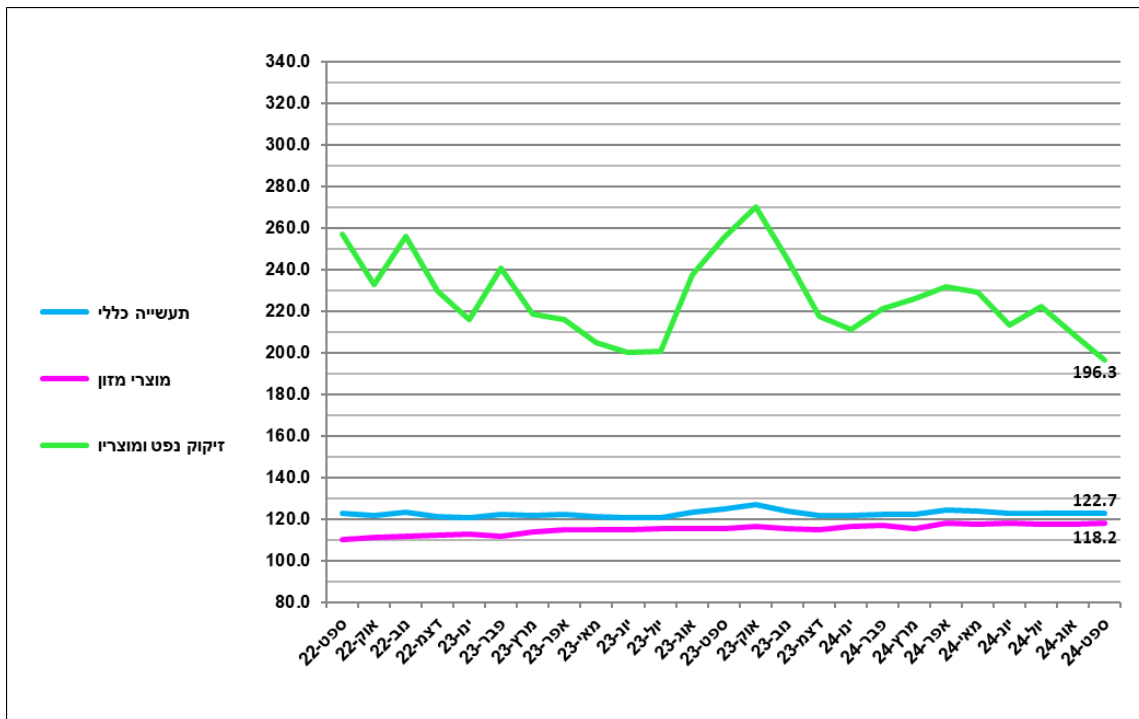
ירושלים, יג'תשרי/תשפ"ה
15 באוקטובר 2024
326/2024

ירידה של 0.2% במדד המחירים של תפוקת התעשייה ליעדים מקומיים בחודש ספטמבר 2024 Decrease of 0.2% in the Manufacturing Producer Price Index for the Domestic Market, September 2024

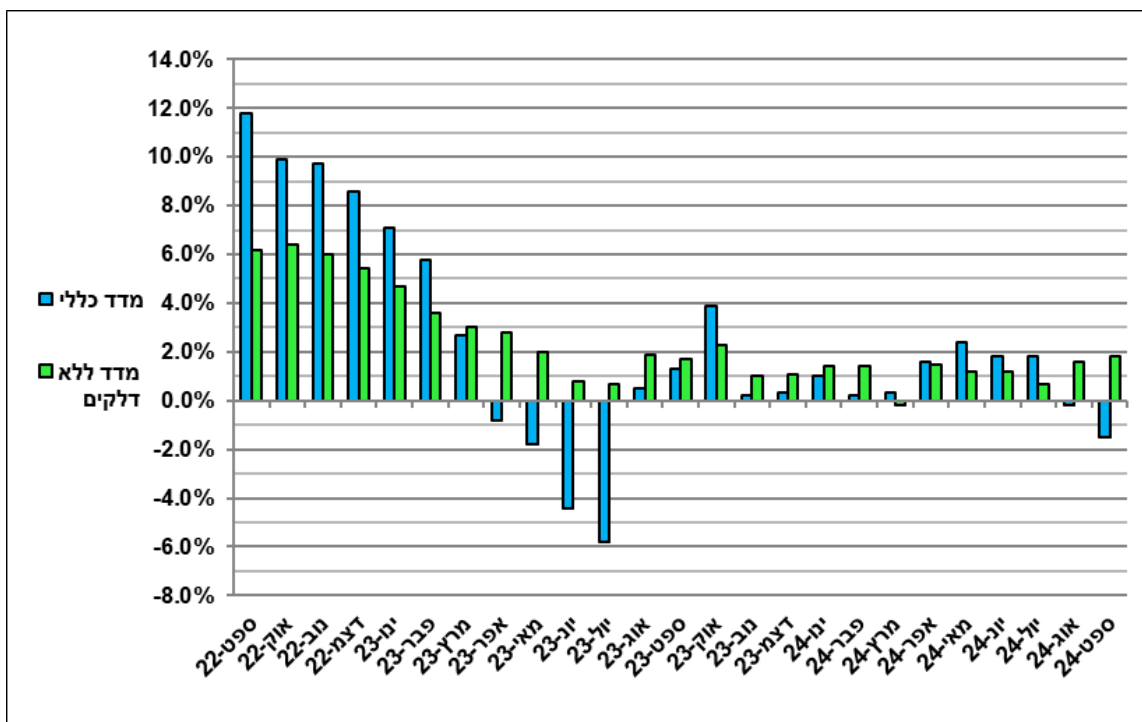
- מדד המחירים של תפוקת התעשייה ליעדים מקומיים ירד ב-0.2% בחודש ספטמבר 2024 בהשוואה לחודש אוגוסט 2024 והגיע לרמה של 122.7 נקודות לעומת 123.0 נקודות בחודש הקודם (הבסיס: ממוצע 2020=100.0).
- המדד ללא דלקים עלה ב-0.5% בחודש ספטמבר 2024 בהשוואה לחודש אוגוסט 2024 והגיע לרמה של 117.5 נקודות לעומת 116.9 נקודות בחודש הקודם (הבסיס: ממוצע 2020=100.0).
- ב-12 החודשים האחרונים (ספטמבר 2024 לעומת ספטמבר 2023) ירד מדד מחירי תפוקת התעשייה ליעדים מקומיים ב-1.5%, והמדד ללא דלקים עלה ב-1.8%.
- החודש ירדו מחירי הדלקים ב-6.2%. ב-12 החודשים האחרונים (ספטמבר 2024 לעומת ספטמבר 2023) ירדו מחירי הדלקים ב-23.4%.
- מדד המחירים של כרייה וחציבה ליעדים מקומיים עלה ב-0.2% בחודש ספטמבר 2024 בהשוואה לחודש אוגוסט 2024 והגיע לרמה של 109.8 נקודות לעומת 109.6 נקודות בחודש הקודם (הבסיס: ממוצע 2020=100.0). ב-12 החודשים האחרונים (ספטמבר 2024 לעומת ספטמבר 2023) ירד המדד ב-2.1%.
- להרחבה ראו מטא דאטה (הגדרות והסברים) בנושא [מדד המחירים של תפוקת ענפי התעשייה, הכרייה והחציבה ליעדים מקומיים](#)
- להרחבה ראו מטא דאטה (הגדרות והסברים) בנושא [מדד המחירים של תפוקת ענפי התעשייה, הכרייה והחציבה ליצוא](#)
- להרחבה ראו מטא דאטה (הגדרות והסברים) בנושא [מדדי מחירים בענפי השירותים](#)

לפרסום מיום ג', יג' בתשרי תשפ"ה, 15 באוקטובר 2024 בשעה 18:30
Please note: This press release is for publication after
18:30 P.M. on Tuesday, October 15, 2024

תרשים 1 - מדד מחירי תפוקת התעשייה הכללי ומדדי המחירים של זיקוק נפט ומזון בשנתיים האחרונות
בסיס: ממוצע 2020 = 100.0



תרשים 2 - אחוזי שינוי שנתיים במדד המחירים של תפוקת התעשייה ליעדים מקומיים - מדד מחירי תפוקת התעשייה הכללי והמדד ללא דלקים בשנתיים האחרונות



מדד המחירים של תפוקת התעשייה ליעדים מקומיים ירד ב-0.2% בחודש ספטמבר 2024. החודש ירדו מחירי מוצרי נפט מזוקק (ב-6.2%), מחשבים, מכשור אלקטרוני ואופטי (ב-1.2%) ומוצרי עץ, פרט לרהיטים (ב-1.0%). לעומת זאת, עלו מחירי מוצרי מתכת (ב-3.8%) ומוצרי הלבשה (ב-15.7%). המדד ללא דלקים עלה ב-0.5% החודש.

לוח א' - אחוזי שינוי ותרומות לפי ענפי ייצור ראשיים¹ במדד המחירים של תפוקת התעשייה ליעדים מקומיים (ספטמבר 2024)

התרומה לשיעור השינוי במדד (ב-%)	אחוז השינוי	ענפים ראשיים
-0.2	-0.2	מדד מחירי תפוקת התעשייה
-0.7	-6.2	מוצרי נפט מזוקק
-0.1	-1.2	מחשבים, מכשור אלקטרוני ואופטי
0.1	0.5	מוצרי מזון
0.1	1.4	כימיקלים ומוצריהם
0.3	3.8	מוצרי מתכת
0.1	15.7	מוצרי הלבשה

להלן פירוט השינויים החודשיים בענפי ייצור נבחרים:

מוצרי נפט מזוקק: המחירים בענף ירדו בחודש ספטמבר 2024 ב-6.2%. ירידות המחירים משקפות בעיקר הוזלה של דלקים (ב-6.2%).

מחשבים, מכשור אלקטרוני ואופטי: המחירים בענף ירדו בחודש ספטמבר 2024 ב-1.2%. ירידות המחירים משקפות בעיקר הוזלה של מכשירי קשר אלחוטיים (ב-1.0%), ציוד לתקשורת מחשבים (ב-4.5%), רכיבים ולוחות אלקטרוניים (ב-3.4%) ומכשירי מדידה (ב-1.2%). לעומת זאת, עלו מחירי מכשירים רפואיים אלקטרוניים (ב-2.7%).

מוצרי עץ, פרט לרהיטים: המחירים בענף ירדו בחודש ספטמבר 2024 ב-1.0%. ירידות המחירים משקפות בעיקר הוזלה של לוחות עץ (ב-1.3%) ודלתות ומשקופים מעץ (ב-1.2%).

נייר ומוצרי: המחירים בענף ירדו בחודש ספטמבר 2024 ב-0.5%. ירידות המחירים משקפות בעיקר הוזלה של מפות ומפיות נייר (ב-2.5%), נייר טואלט (ב-1.9%) וחיתולים ומוצרי ספיגה לנשים (ב-3.3%). לעומת זאת, עלו מחירי קופסאות קרטון (ב-1.1%).

משקאות: המחירים בענף ירדו בחודש ספטמבר 2024 ב-0.3%. ירידות המחירים משקפות בעיקר הוזלה של משקאות חריפים (ב-2.6%), יין אדום (ב-1.1%), יין לבן (ב-1.8%) ובירה שחורה (ב-3.3%). **מוצרים על בסיס מינרלים אל-מתכתיים:** המחירים בענף נותרו ללא שינוי בחודש ספטמבר 2024. החודש נרשמו ירידות מחירים בצינורות מלט ובטון (ב-1.7%), תעלות מבטון (ב-2.6%), אבני שפה ותיחום (ב-1.2%) ועיבוד אבנים ושיש (ב-1.3%).

לעומת זאת, עלו מחירי מוצרי גבס (ב-1.1%), בלוקים מבטון (ב-2.8%) וזפת מנופח (ב-2.0%).

מוצרי גומי ופולסטיק: המחירים בענף עלו בחודש ספטמבר 2024 ב-0.1%. עליות המחירים משקפות בעיקר התייקרות של שלוחת טפטפת אינטגרלית וטפטפות (ב-1.0%), אמצעי סגירה מפולסטיק (ב-1.4%), צלחות חד פעמיות מפולסטיק (ב-1.1%), ממטירים ואביזרים שונים להשקיה (ב-1.3%) ומוצרים מפולסטיק מוקצף (ב-1.1%).

¹ [לסיווג ענפי הכלכלה](#)

לעומת זאת, ירדו מחירי שרוולים ויריעות פלסטיים לתעשייה ולתשתיות (ב-2.1%), מכלים וצנצנות מפלסטיק (ב-1.1%), מוצרים טכניים שונים מפלסטיק (ב-1.9%) ואריזות למוצרי פארמה, טיפוח וניקיון הגוף (ב-2.0%).

מכונות וציוד: המחירים בענף עלו בחודש ספטמבר 2024 ב-0.2%. עליות המחירים משקפות בעיקר התייקרות של ברזים (ב-1.6%), כלים לעיבוד הקרקע (ב-1.5%) ומכונות לרפת (ב-1.2%). לעומת זאת, ירדו מחירי מעליות נוסעים ומשא (ב-1.9%).

מוצרי מזון: המחירים בענף עלו בחודש ספטמבר 2024 ב-0.5%. עליות המחירים משקפות בעיקר התייקרות של עוף פטם (ב-4.6%), הודו (ב-7.7%), נקניקים ונקניקיות (ב-1.9%), שימורי עגבניות (ב-1.2%), מרגרינה (ב-3.5%), בייסקוויטים ופלים (ב-1.9%) וקפה (ב-1.4%).

לעומת זאת, ירדו מחירי שימורי דגים (ב-1.0%), סלטי ירקות (ב-1.7%), לפתנים וריבות (ב-2.9%), סובין חיטה (ב-1.0%), לחמניות (ב-2.0%), חטיפים מלוחים (ב-1.4%), אטריות ומוצרי בצק (ב-4.3%) ורטבים (ב-1.0%).

מתכות בסיסיות: המחירים בענף עלו בחודש ספטמבר 2024 ב-0.6%. עליות המחירים משקפות בעיקר התייקרות של ברזל מצולע חתוך וכפוף (ב-6.8%) ואלמנטים מורכבים מפלדה (ב-6.6%). לעומת זאת, ירדו מחירי צינורות ממתכת (ב-6.4%).

כימיקלים ומוצריהם: המחירים בענף עלו בחודש ספטמבר 2024 ב-1.4%. עליות המחירים משקפות בעיקר התייקרות של גזים תעשייתיים (ב-3.2%), חומרי חיטוי והדברה לבית (ב-2.5%), פלסטיק בצורתו הראשונית, כגון: פולימרים שונים (ב-1.2%), סבון לגוף ולידיים (ב-1.8%) ותכשירי בישום ותמרוקים (ב-3.3%). לעומת זאת, ירדו מחירי חומרי הדברה וחיטוי לחקלאות (ב-1.1%) ודטרגנטים (ב-3.5%).

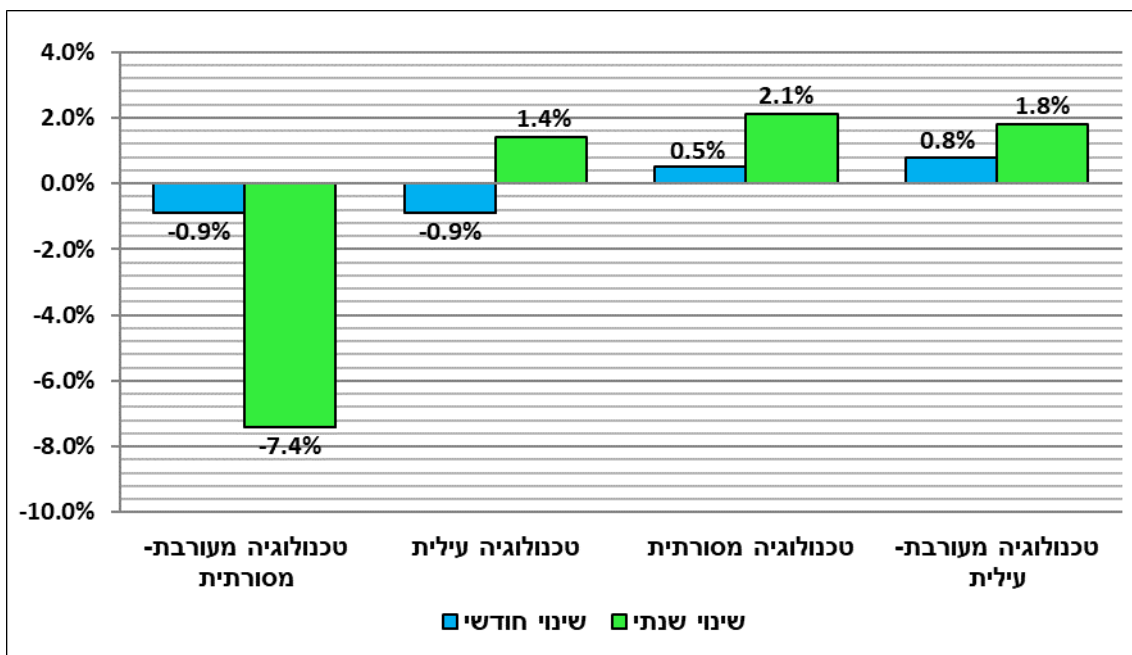
מוצרי מתכת: המחירים בענף עלו בחודש ספטמבר 2024 ב-3.8%. עליות המחירים משקפות בעיקר התייקרות של מוצרי מתכת למקלטים (ב-8.0%) ומוצרי פרזול למנעולי בניין (ב-13.1%).

מוצרי הלבשה: המחירים בענף עלו בחודש ספטמבר 2024 ב-15.7%. עליות המחירים משקפות בעיקר התייקרות של הלבשה עליונה לנשים (ב-29.9%), הלבשה תחתונה (ב-5.4%), הלבשה תחתונה, כגון: פיג'מות וחלוקים (ב-4.6%) והלבשה תחתונה סרוגה, כגון: תחתונים וגופיות (ב-11.1%) בשל תחילת מכירות עונת החורף.

מדד המחירים של תפוקת התעשייה ליעדים מקומיים לפי עוצמה טכנולוגית²

בחודש ספטמבר 2024 ירדו המחירים בענפי טכנולוגיה מעורבת-מסורתית ב-0.9% ובענפי טכנולוגיה עילית ב-0.9%. לעומת זאת, עלו המחירים בענפי טכנולוגיה מסורתית ב-0.5% ובענפי טכנולוגיה מעורבת עילית ב-0.8%. ב-12 החודשים האחרונים (ספטמבר 2024 לעומת ספטמבר 2023) ירדו המחירים בענפי טכנולוגיה מעורבת-מסורתית ב-7.4%. לעומת זאת, עלו המחירים בענפי טכנולוגיה עילית ב-1.4%, בענפי טכנולוגיה מעורבת-עילית ב-1.8% ובענפי טכנולוגיה מסורתית ב-2.1%.

תרשים 3 - מדד המחירים של תפוקת התעשייה ליעדים מקומיים לפי עוצמה טכנולוגית - אחוזי שינוי חודשיים ושנתיים (ספטמבר 2024)

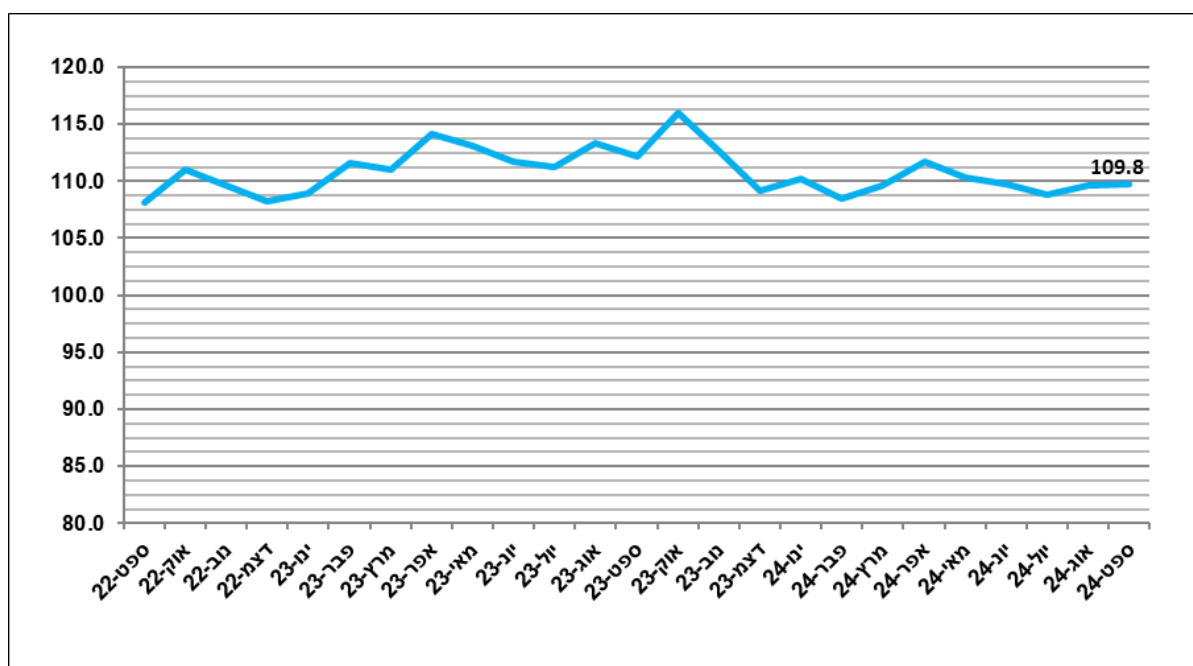


עלייה של 0.2% במדד המחירים של כרייה וחציבה ליעדים מקומיים בחודש ספטמבר 2024

בחודש ספטמבר 2024 עלה מדד המחירים של כרייה וחציבה ליעדים מקומיים ב-0.2% והגיע לרמה של 109.8 נקודות לעומת 109.6 נקודות בחודש הקודם (לפי בסיס: ממוצע 2020=100.0). ב-12 החודשים האחרונים (ספטמבר 2024 לעומת ספטמבר 2023) ירד המדד ב-2.1%. פעילויות כרייה וחציבה כוללות הפקת נפט גולמי וגז טבעי וסוגים אחרים של כרייה וחציבה, כגון: חציבת אבן, חול וחומר, הפקת מלחים וכריית מינרלים לכימיקלים ולדשנים.

² [לסיווג ענפי התעשייה לפי עוצמה טכנולוגית](#)

**תרשים 4 - מדד המחירים של כרייה וחציבה ליעדים מקומיים בשנתיים האחרונות
הבסיס: ממוצע 2020 = 100.0**



הגדרות והסברים

מדדי מחירי יצרן מודדים את המחירים שיצרנים מקבלים עבור מוצרים ושירותים מתפוקתם. מדדים אלה כוללים את מדד מחירי תפוקת התעשייה וכרייה וחציבה ליעדים מקומיים המתפרסם מדי חודש. בשנים האחרונות הורחב הכיסוי של מחירי יצרן ונוספו מדדי מחירים רבעוניים לענפי השירותים וליצוא התעשייתי המתפרסמים אחת לשלושה חודשים.

מדד המחירים של תפוקת התעשייה, כרייה וחציבה ליעדים מקומיים מודד את שינויי המחירים המתקבלים על ידי היצרנים בתעשייה עבור מוצרים ושירותים מתפוקתם בשלב הראשון של השיווק בארץ. שימוש העיקרי של המדד הוא ניכוי סדרות ערך התפוקה בתעשייה וכרייה וחציבה והפיכתן מסדרות המחושבות במחירים שוטפים לסדרות במחירים קבועים. בנוסף, המדד משמש להצמדות של חוזים, כאינדיקטור כלכלי לשינויי מחירים, להשוואת שינויי המחירים בין שווקים שונים ולהשוואות בינלאומיות. החל בפברואר 2021 מתפרסמים מדדי המחירים הנ"ל במתכונת מעודכנת לפי מערכת משקלים המשקפת את ערך התפוקה בשנת 2020 ועל בסיס ממוצע שנת 2020=100.0 נקודות.

אחת לשלושה חודשים מתפרסם מדד מחירי תפוקת התעשייה, כרייה וחציבה ליצוא. החל מהרבעון הראשון של שנת 2022 המדד מתפרסם לפי מערכת משקלים חדשה המשקפת את ערך התפוקה ליצוא בשנת 2021 וביחס לתקופת בסיס חדשה: ממוצע שנת 2021=100.0 נקודות. מדד זה מודד את המחירים שיצרנים בתעשייה, כרייה וחציבה מקבלים עבור המוצרים והשירותים מתפוקתם המיועדים ליצוא.

אחת לשלושה חודשים מתפרסמים מדדי מחירי יצרן לענפי השירותים הבאים: שירותים משפטיים, הנהלת חשבונות וראיית חשבון, שמירה ואבטחה, שירותי ניקיון, שירותי תעסוקה, שירותי ייעוץ ניהולי, שירותי פרסום והוצאה לאור. מדדים אלו מודדים את המחירים שמקבלות חברות עבור השירותים שהן מספקות לעסקים אחרים, לממשלה ולצרכנים סופיים.